

**Informe Anual de gestión  
Tribunal de Gestión Asociada de Cobros  
Particulares (TGA CP) de la ciudad de Córdoba**

**Resultados  
Período Julio – Diciembre 2024**

## Índice

<b>I. Palabras introductorias .....</b>	<b>3</b>
<b>I. Algunos resultados relevantes .....</b>	<b>4</b>
<b>III. Indicadores de seguimiento de la gestión del Tribunal de Gestión Asociada de Cobros Particulares .....</b>	<b>5</b>
a.1. Indicadores globales del TGA .....	5
a.2. Indicadores de la Unidad de Trámite .....	10
a.3 Indicadores de la Unidad de Procesos Complejos.....	11
a.4. Indicadores de la Unidad de Ejecución.....	13

## I. Palabras introductorias

Por Acuerdo Reglamentario 1858 Serie A del 18/06/2024 del Tribunal Superior de Justicia creó el nuevo Tribunal de Gestión Asociada de Cobros Particulares (TGA CP) que comenzó a funcionar el 01 de julio de 2024, con el objetivo de lograr un mayor grado de eficiencia en la gestión y resolución de las causas judiciales de cobros particulares, y obtener un mejor aprovechamiento de los recursos humanos y tecnológicos de los que se dispone en la actualidad. El TGA CP surge de la reorganización funcional de los dos Juzgados de Cobros Particulares y la Secretaría de Gestión común -creados por Acuerdo Reglamentario 1495 Serie A del 28/05/2018

El Tribunal de Gestión Asociada está integrado por un Colegio de Jueces con tres jueces y una Oficina de Gestión Judicial Común conformada por: Unidad de Coordinación (UC), Unidad de Trámite (UT), Unidad de Ejecución (UE) y Unidad de Procesos Complejos (UPC).

En el presente informe se presentan los resultados desde la creación del TGA CP hasta la finalización del año 2024 (01/07/2024 al 31/12/2024) a los fines de conocer los avances con mayor precisión y tomar decisiones para la gestión del TGA de Cobros particulares.

## I. Algunos resultados relevantes

- En el período octubre a diciembre, respecto a julio-septiembre, se logró una disminución del 52% del tiempo en que una presentación está en estado “pendiente”, pasando de 131 horas a 64 horas.
- Desde la implementación del TGA CP, el tiempo entre el inicio y resolución de un expediente de cobros particulares, es de 65 días corridos; cuando antes era de 291.
- El Colegio de Jueces ha dictado 7.270 autos y sentencias, unas 1.321 por mes.
- Se han asignado 73.532 escritos en total en las 3 unidades (UP, UTC, UE) del TGA, unos 13.369 por mes.
- La Unidad de Trámite ha dictado 4.104 admisiones de demanda, unas 746 por mes.
- La Unidad de Procesos Complejos ha recibido 1.550 expedientes y enviado a otras unidades 1.813 .
- La Unidad de Ejecución cargó 5.763 planillas de liquidación; unas 1.048 por mes.
- Por su parte, entre la Unidad de Ejecución y la Unidad de Trámite gestionaron 18.915 órdenes de pago, unas 3.439 por mes.

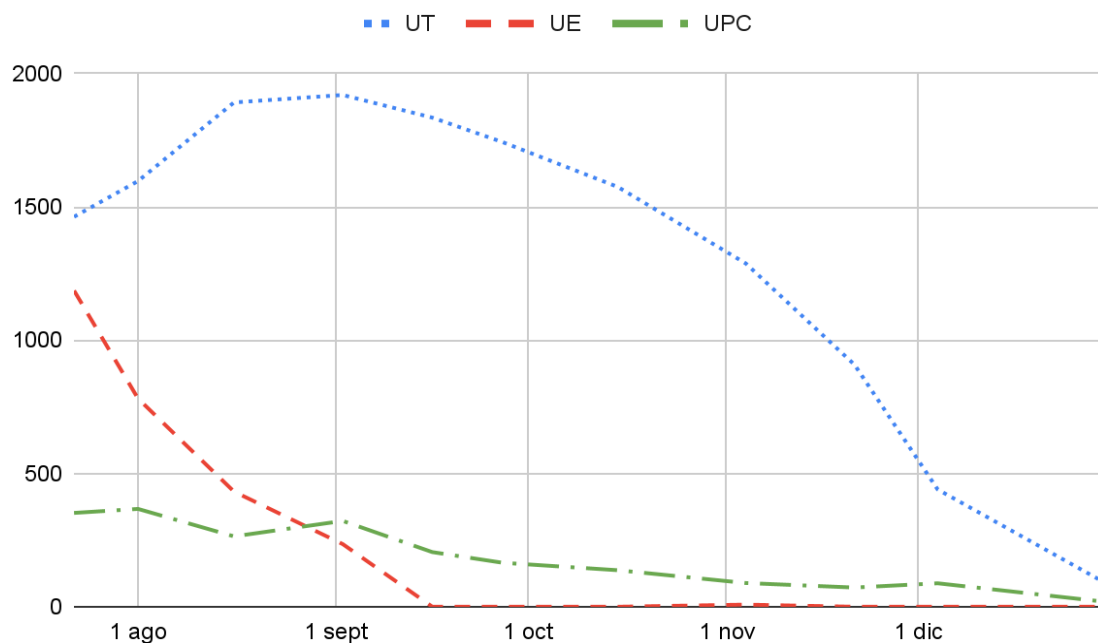
### III. Indicadores de seguimiento de la gestión del Tribunal de Gestión Asociada de Cobros Particulares

A continuación, se presentan los resultados del período julio-diciembre 2024, a través de indicadores que dan cuenta de las distintas tareas llevadas adelante por el TGA. Se utilizan en algunos indicadores las metas actualizadas según la planificación anual operativa 2024.

#### a.1. Indicadores globales del TGA

**Cantidad de presentaciones en ubicación ‘pendiente’ por unidad<sup>1</sup>, en cada una de las fechas señaladas.<sup>2</sup>**

Unidad	22-7	1-8	16-8	2-9	16-9	27-9	15-10	4-11	21-11	4-12	30-12
UT	1.463	1.597	1.892	1.920	1.835	1.743	1.575	1.288	908	440	92
UE	1.186	781	432	235	0	0	0	8	0	0	0
UPC	352	367	264	322	205	165	137	89	72	88	19



<sup>1</sup> Presentadas por los usuarios pero que aún no ingresan al stock/despacho de las unidades para ser proveídas.

<sup>2</sup> Los datos fueron extraídos de planilla de cálculo de ingresos diarios de elaboración propia de la Unidad de Coordinación en base a los datos extraídos del apartado ‘Despacho diario’ del SAC.

### Tiempo de una presentación entre su ingreso como “pendiente” a “a despacho”.<sup>3</sup>

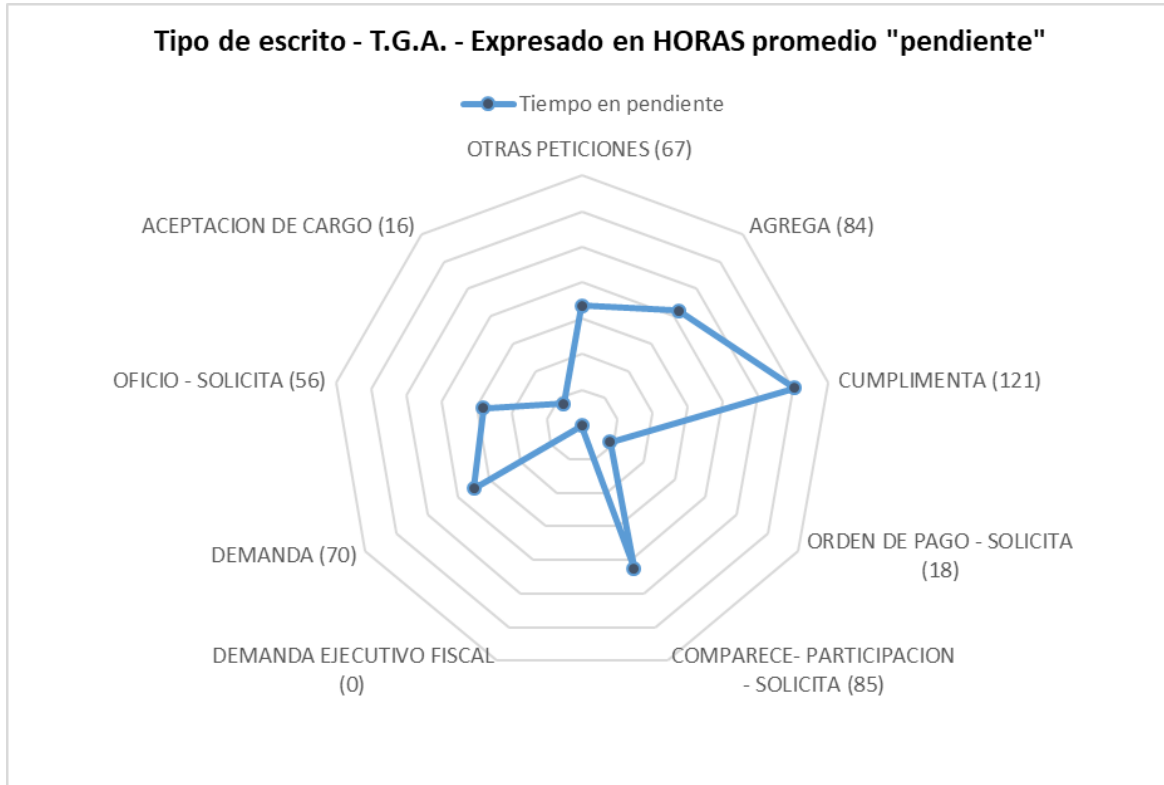
Los resultados arrojan una clara mejoría en relación al trimestre jul-sep mostrando que las presentaciones demoran entre 2 y 3 días corridos (64hs corridas) en pasar de estar ‘pendientes’ a ingresar al despacho. Este resultado representa una notable disminución del **51%** del tiempo de espera a ingreso a despacho de las presentaciones. Se destaca que una vez que lo hacen, en un tercio de día son proveídas y pasadas a casillero.

Promedio	Estado “Pendiente”		Estado “Despacho”	
	Jul/Sep	Oct/Dic	Jul/Sep	Oct/Dic
<b>Horas corridas</b>	131	64	9,1	8
<b>Días corridos</b>	5,46	2,66	0,37	0,3
<b>Variación trimestral</b>	-51,2%		-12%	

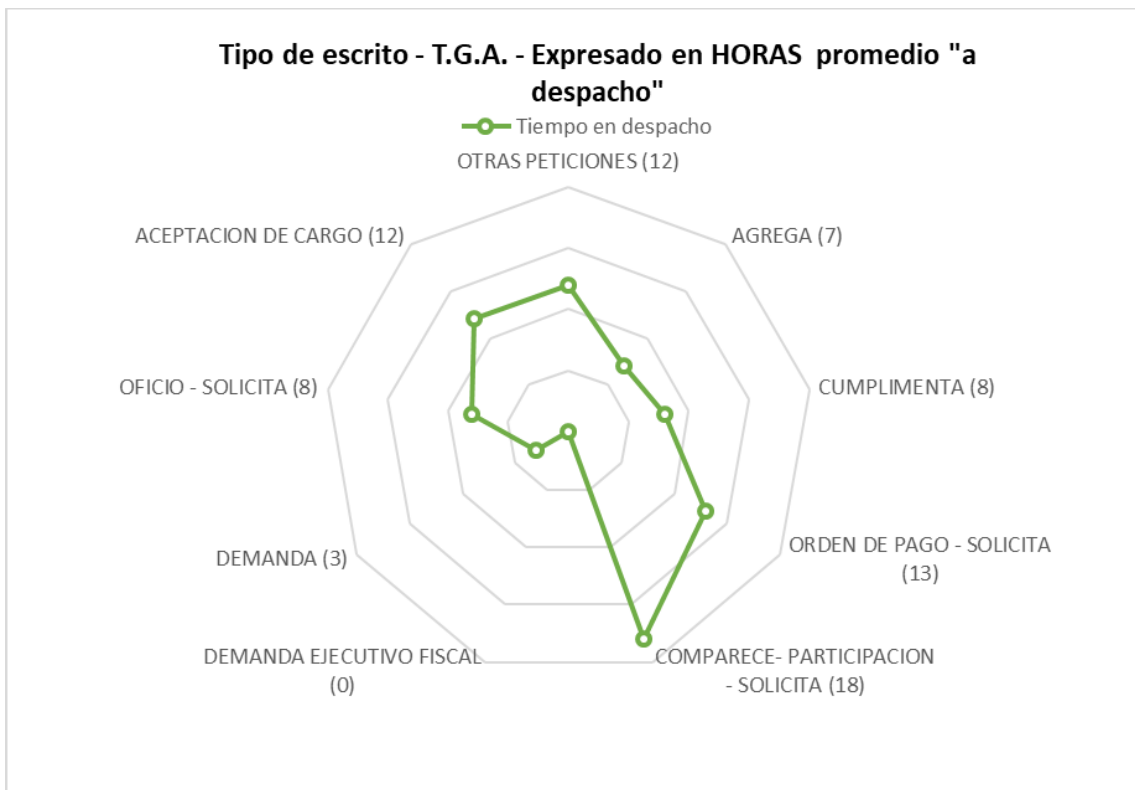
Total	Jul/Sep	Oct/Dic
<b>Horas totales</b>	140,2	72
<b>Días</b>	5,84	3
<b>Variación trimestral</b>	-49,65 %	

	Horas en estado “pendiente”	Horas en estado “despacho”
<b>Mediana</b>	21	3

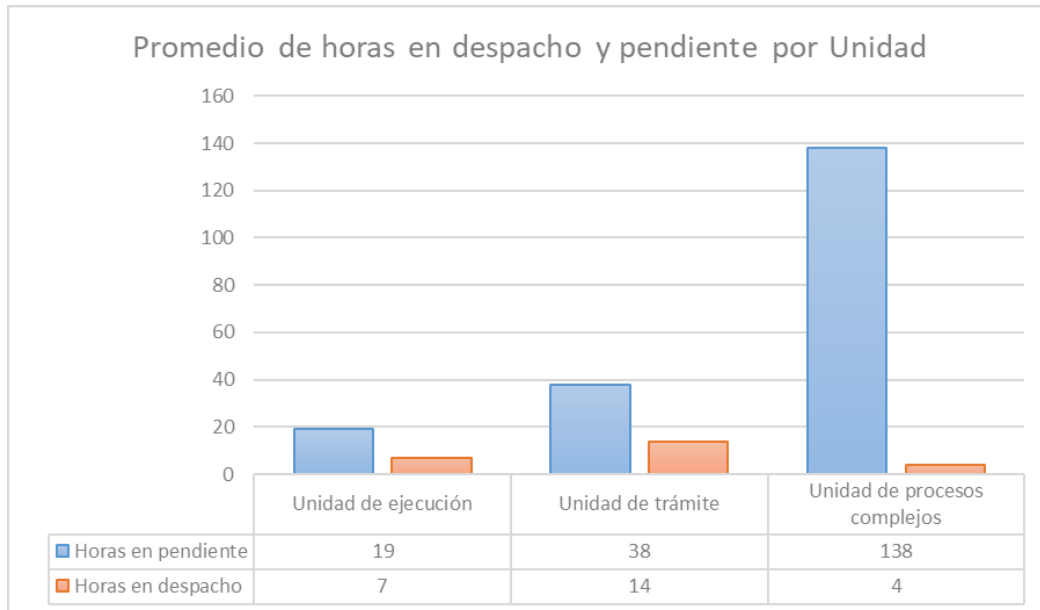
<sup>3</sup> Promedio de tiempo medido en horas corridas que las presentaciones se encuentran en ubicación ‘pendiente’ y ‘despacho’



**Gráfico radial.** Horas promedio "pendiente" según el tipo de escrito.



**Gráfico radial.** Horas promedio “a despacho” según el tipo de escrito.



**Gráfico barras.** Horas promedio “a despacho” y “en pendiente” según unidad.

Es de importancia aclarar que la **mediana**<sup>4</sup> de horas en pendiente de la Unidad de Procesos Complejos es de **21 horas**, contrastando fuertemente con las 138 horas en **promedio**, representando mejor dicho indicador.

**Tiempo entre el inicio (demanda/avocamiento) y resolución (sentencia) de un expediente promedio todas las sentencias dictadas antes y después de la entrada en vigencia del TGA CP<sup>5</sup>**

El presente indicador representa una comparación entre la demora que tenían los expedientes en ser resueltos antes de la puesta en funcionamiento del presente tribunal de gestión asociada y la que tienen con el actual funcionamiento, destacándose una abrupta disminución de casi el 78% reducción de tiempos.

<sup>4</sup> La mediana es un valor numérico que separa la mitad superior de un conjunto de la mitad inferior. Es una métrica de punto medio mejor para los casos en los que un número pequeño de valores atípicos podrían sesgar drásticamente el promedio.

<sup>5</sup> Datos facilitados por la Secretaría Civil del TSJ. Categoría de juicio: EXPED.ELECTRONICO - EJEC.POR COBRO DE LETRAS O PAGARES; EJECUTIVO; EJECUTIVO - COBRO DE COSTAS JUDICIALES; EJECUTIVO - CUENTA CORRIENTE BANCARIA; EJECUTIVO - EXPENSAS COMUNES; EJECUTIVO - OTROS TITULOS; EJECUTIVO - POR COBRO DE MUTUO; EJECUTIVO - TITULOS VALORES - OTROS; EJECUTIVO POR COBRO DE CHEQUES; EJECUTIVO POR COBRO DE CHEQUES, LETRAS O PAGARES; EJECUTIVOS ESPECIALES; PRESENTACION MULTIPLE - EJECUTIVOS PARTICULARES; TITULOS EJECUTIVOS

<b>Tiempo entre inicio y resolución de un expediente de cobros particulares</b>	
	<b>Mediana – Días corridos</b>
Antes de Implementación TGA	291
Después de Implementación TGA	65

Se analizaron un total de 7.685 causas con inicio anterior a la implementación del TGA y la totalidad de los 665 expedientes iniciados con posterioridad al 04/07/2024 y que ya cuentan con sentencia.

### **Cantidad de Juicios iniciados por juez y por mes<sup>6</sup>**

Juicios Iniciados	Jul	Ago	Sep	Oct	Nov	Dic	Total <sup>7</sup>	Promedio Mensual <sup>8</sup>
<b>Juez 14 (Julio Fontaine)</b>	254	354	218	170	120	334	<b>1.450</b>	<b>258,46</b>
<b>Juez 47 (Domingo Fassetta)</b>	212	344	56	378	49	177	<b>1.216</b>	<b>216,75</b>
<b>Juez 53 (Hernán Stelzer)</b>	217	525	257	553	296	451	<b>2.026</b>	<b>361,14</b>

### **Cantidad de escritos asignados por unidad<sup>9</sup>**

Juez	Unidad	Jul	Ago	Sep	Oct	Nov	Dic	Total	Promedio
Juez 14	UT	1.057	1.441	1.504	1.224	1.515	1.637	<b>8.375</b>	<b>1.523</b>
Juez 14	UPC	964	1.452	1.124	1.302	1.077	914	<b>6.833</b>	<b>1.242</b>
Juez 14	UE	1.776	3.170	2.984	3.211	2.635	2.389	<b>16.165</b>	<b>2.939</b>
Juez 47	UT	899	1.261	1.139	1.097	791	838	<b>6.025</b>	<b>1.095</b>
Juez 47	UPC	1.121	1.674	1.561	1.962	1.621	1.547	<b>9.486</b>	<b>1.725</b>
Juez 47	UE	2.895	3.607	3.312	3.689	2.839	2.542	<b>18.884</b>	<b>3.433</b>
Juez 53	UT	226	580	1.137	935	1.202	1.280	<b>5.360</b>	<b>975</b>
Juez 53	UPC	10	14	12	118	120	107	<b>381</b>	<b>69</b>
Juez 53	UE	58	106	111	702	600	446	<b>2.023</b>	<b>368</b>
<b>Total</b>	-	<b>9.006</b>	<b>13.305</b>	<b>12.884</b>	<b>14.240</b>	<b>12.400</b>	<b>11.700</b>	<b>73.532</b>	<b>13.369</b>

<sup>6</sup> Los datos fueron extraídos del Reporte BI. Portal de Reportes. Expedientes ingresados por dependencia. Tipo de ingreso: Nuevo; Dependencia Origen: TGA CP UNIDAD DE TRAMITE (JUEZ 14,47,53)

<sup>7</sup> Se descuentan apartamientos y recusaciones para intentar reflejar mejor la carga laboral de cada uno de los jueces.

<sup>8</sup> Los totales fueron divididos por 5,61 considerando la disminución de días hábiles del mes de Julio.

<sup>9</sup> Datos obtenidos del apartado 'despacho diario'

## a.2. Indicadores de la Unidad de Trámite

### Cantidad de escritos ingresados y asignados dentro de la unidad divididos por juez<sup>10</sup>

UT	Jul	Ago	Sep	Oct	Nov	Dic	Total	Promedio
<b>Juez 14</b>	1.057	1.441	1.504	1.224	1.515	1.637	<b>4.002</b>	<b>728</b>
<b>Juez 47</b>	899	1.261	1.139	1.097	791	838	<b>3.299</b>	<b>600</b>
<b>Juez 53</b>	226	580	1.137	935	1202	1.280	<b>1.943</b>	<b>353</b>

### Cantidad de decretos de admisión de demanda<sup>11</sup>

UT	Jul	Ago	Sep	Oct	Nov	Dic	Total	Promedio
<b>Decretos de admisión</b>	412	789	669	831	860	543	<b>4.104</b>	<b>746</b>
<b>Cantidad de func. y emp.</b>	9	9	9	9	9	9	<b>9</b>	<b>9</b>
<b>Decretos admisión por funcionario y empleados (promedio)</b>	46	88	74	92	95	60	<b>456</b>	<b>83</b>

### Cantidad de Certificados de No oposición de excepciones<sup>12</sup>

UT	Jul	Ago	Sep	Oct	Nov	Dic	Total	Promedio
<b>Certificados No op. excepciones</b>	254	450	590	563	667	712	<b>3.236</b>	<b>588</b>
<b>Cantidad de func. y emp.</b>	9	9	9	9	9	9	<b>9</b>	<b>9</b>
<b>Certificados por funcionario y empleados (promedio)</b>	28	50	65	62	74	79	<b>359</b>	<b>65</b>

Debe hacerse la salvedad de que no han sido incluidas como indicador la cantidad de medidas cautelares dictadas, sin perjuicio de que las mismas representan una importante carga de trabajo dentro de la unidad.

<sup>10</sup> Datos obtenidos del apartado 'despacho diario'.

<sup>11</sup> Los datos fueron extraídos del Reporte BI. Portal de Reportes. Operaciones: Abreviado – admisión, Abreviado – admisión con cautelar, Abreviado – admisión con embargo de sueldo, Admisión, Admisión c/embargo de sueldo, Demanda ejecutiva – admisión, Ejecutivo – admisión con cautelar, Ejecutivo – admisión con embargo de sueldo, Ejecutivo – admisión, P.V.E. admisión instrumento privado c/embargo. Dependencia: TGA CP – Unidad de trámite, (14,47 y 53). Fecha de actualización: 05/02/2025.

<sup>12</sup> Los datos fueron extraídos del Reporte BI. Portal de Reportes. Operaciones: No oposición de excepciones, Certificado de no oposición de excepciones, Certificado no oposición excepciones. Dependencia: TGA CP – Unidad de trámite, (14,47 y 53). Fecha de actualización: 03/02/2025.

### Cantidad de medidas cautelares trabadas

UT	Jul	Ago	Sep	Oct	Nov	Dic	Total	Promedio
<b>Cantidad de medidas cautelares trabadas</b>	287	459	450	504	526	320	<b>2.546</b>	<b>463</b>
<b>Cantidad de func. y emp.</b>	9	9	9	9	9	9	<b>9</b>	<b>9</b>
<b>Medidas cautelares por funcionario y empleados (promedio)</b>	32	51	50	56	58	35	283	51

### a.3 Indicadores de la Unidad de Procesos Complejos

#### Cantidad de escritos ingresados y asignados dentro de la unidad divididos por juez<sup>13</sup>

UPC	Jul	Ago	Sep	Oct	Nov	Dic	Total	Promedio
<b>Juez 14</b>	964	1.452	1.124	1.302	1.077	914	<b>6.833</b>	<b>1.242</b>
<b>Juez 47</b>	1.121	1.674	1.561	1962	1.621	1.547	<b>9.486</b>	<b>1.725</b>
<b>Juez 53</b>	10	14	12	118	120	107	<b>381</b>	<b>69</b>

#### Cantidad de causas recibidas y enviadas por la unidad<sup>14</sup>

UPC	Jul	Ago	Sep	Oct	Nov	Dic	Total	Promedio
<b>Causas Recibidas</b>	973	146	97	112	127	95	<b>1.550</b>	<b>282</b>
<b>Causas Enviadas</b>	730	508	136	234	94	111	<b>1.813</b>	<b>330</b>

<sup>13</sup> Datos obtenidos del apartado 'despacho diario'

<sup>14</sup> Los datos fueron extraídos del Reporte BI. Portal de Reportes. Expedientes ingresados por dependencia. Para causas recibidas: Tipo de ingreso: Remitido; Grupo origen: TGA COBROS PARTICULARES. UNIDAD DE TRÁMITE, TGA COBROS PARTICULARES. UNIDAD DE EJECUCIÓN; Grupo de destino: TGA COBROS PARTICULARES. UNIDAD DE PROCESOS COMPLEJOS; para causas enviadas: Tipo de ingreso: Remitido; Grupo origen: TGA COBROS PARTICULARES. UNIDAD DE PROCESOS COMPLEJOS. Grupo de destino: TGA COBROS PARTICULARES. UNIDAD DE TRÁMITE; TGA COBROS PARTICULARES. UNIDAD DE EJECUCIÓN; OPS; JUZG. CIVIL, COMERC. - CAPITAL; CONC. QUIEBRAS-CAPITAL; SECRETARIA DE GESTION COMUN DE EJECUCIÓN FISCAL

**Cantidad de subastas ordenadas<sup>15</sup>**

Tipo de decreto de subasta - UPC	Jul	Ago	Sep	Oct	Nov	Dic	Total
subasta automotor prendario	5	11	7	5	8	9	<b>45</b>
subasta automotor común	1	5	4	1	1		<b>12</b>
subasta inmueble hipotecado	-	1	1	1	-	-	<b>3</b>
subasta inmueble lote de terreno	1	1	-		1	1	<b>4</b>
subasta muebles	1	-	1		-	-	<b>2</b>
subasta judicial electrónica inmuebles	7	5	1	2	-	-	<b>15</b>
subasta judicial electrónica muebles no registrables	1	1	3	2	-	1	<b>8</b>
<b>Total</b>	<b>16</b>	<b>24</b>	<b>17</b>	<b>11</b>	<b>10</b>	<b>11</b>	<b>89</b>

**Cantidad de liquidaciones cargadas<sup>16</sup>**

UPC	Jul	Ago	Sep	Oct	Nov	Dic	Total	Promedio
<b>Planillas de Liquidación</b>	71	111	121	145	123	100	<b>671</b>	<b>122</b>
<b>Cantidad de func. y emp.</b>	7	7	8	8	8	9	-	-
<b>Cantidad de Planillas por funcionario y empleados (promedio)</b>	10	15	15	18	15	11	<b>84</b>	<b>22</b>

**Cantidad de órdenes de pago gestionadas<sup>17</sup>**

UPC	Jul	Ago	Sep	Oct	Nov	Dic	Total	Promedio
<b>Órdenes de pago gestionadas</b>	109	156	113	166	163	236	<b>943</b>	<b>171</b>

<sup>15</sup> Los datos fueron extraídos del Reporte BI. Portal de Reportes. Operaciones: Subasta automotor prendario; subasta automotor común; subasta inmueble lote de terreno; subasta muebles; subasta judicial electrónica inmuebles; subasta judicial electrónica muebles no registrables. Dependencia: TGA CP – Unidad de Procesos Complejos, (14,47 y 53). Fecha de actualización: 03/02/2025.

<sup>16</sup> Los datos fueron extraídos del Reporte BI. Portal de Reportes. Operaciones: Tipos de Operaciones: 4 - Liquidación. Vista, 5a - Ejecución sent. (Ejecutivo) - Liquidación Vista, 5b - Ejecución sent. (Declarativo) - Liquidación Vista, 6a - Ejecución sent. (Ejecutivo) - Embargo de haberes - Liquidación Vista, 6b - Ejecución sent. (Declarativo) - Embargo de haberes - Liquidación Vista, Liquidación- vista o Sent.ejec. Liquidación-corre vista Dependencia: TGA CP – Unidad de Procesos Complejos, (14,47 y 53). Fecha de actualización: 03/02/2025.

<sup>17</sup> Los datos fueron extraídos del Reporte BI. Portal de Reportes. Operaciones: Orden de pago electrónica. Dependencia TGA CP – Unidad de Procesos Complejos, (14,47 y 53). Fecha de actualización: 03/02/2025.

#### a.4. Indicadores de la Unidad de Ejecución

##### Cantidad de escritos ingresados y asignados dentro de la unidad divididos por juez<sup>18</sup>

UE	Jul	Ago	Sep	Oct	Nov	Dic	Total	Promedio
Juez 14	1.776	3.170	2.984	3.211	2.635	2.389	16.165	2.939
Juez 47	2.895	3.607	3.312	3.689	2.839	2.542	18.884	3.433
Juez 53	58	106	111	702	600	446	2.023	368

##### Cantidad de ejecuciones de sentencia iniciadas<sup>19</sup>

UE	Jul	Ago	Sep	Oct	Nov	Dic	Total	Promedio
Ejecuciones de Sentencia	410	645	411	667	477	566	3.176	577
Cantidad de func. y emp.	16	16	16	16	16	16	16	16
Ejecuciones de sentencia por func y emp (promedio)	26	40	26	42	30	35	199	36

##### Cantidad de planillas de liquidación cargadas<sup>20</sup>

UE	Jul	Ago	Sep	Oct	Nov	Dic	Total	Promedio
Planillas de liquidación	853	1.267	960	1.013	865	778	5.763	1.048

##### Cantidad de órdenes de pago gestionadas<sup>21</sup>

UE+UT	Jul	Ago	Sep	Oct	Nov	Dic	Total	Promedio
Órdenes de pago gestionadas	2.871	3.092	2.913	3.018	2.804	3.274	18.915	3.439

<sup>18</sup> Datos obtenidos del apartado 'despacho diario'

<sup>19</sup> Los datos fueron extraídos del Reporte BI. Portal de Reportes. Operaciones: 5a - Ejecución sent. (Ejecutivo) - Liquidación Vista; Ejec. Sent. Ejecutivo - rebeldía. Inicio con fianza; Ejec. Sent. Declarat. - en rebeldía - inicio; Ejecución de sentencia. Cobros. Con fianza y liquidación; Ejec. Sent. Ejecutivo - rebeldía - sin fianza; Ejec. Sent. Ejecutivo - rebeldía con fianza ofrecida y ratificada; Ejecución de sentencia. Cobros. Con fianza; Ejec. Sent. Declarat. - en rebeldía - prosecución; Ejecución de sentencia. Cobros. Sin fianza. Con liquidación; Ejecución de sentencia. Cobros. Sin fianza; 5b - Ejecución sent. (Declarativo) - Liquidación Vista; Ejecución de sentencia c/fianza; Ejec. Sent. Declarativa. Cobros. Con fianza; Ejecución de sentencia. Dependencia: TGA CP – Unidad de Ejecución, (14,47 y 53). Fecha de actualización: 03/02/2025.

<sup>20</sup> Los datos fueron extraídos del Reporte BI. Portal de Reportes. Operaciones: Liquidación- vista; 4 - Liquidación. Vista; 5a - Ejecución sent. (Ejecutivo) - Liquidación Vista; Ejecución de sentencia. Cobros. Con fianza y liquidación ; 5b - Ejecución sent. (Declarativo) - Liquidación Vista; 6a - Ejecución sent. (Ejecutivo) - Embargo de haberes - Liquidación Vista. Dependencia: TGA CP – Unidad de Ejecución, (14,47 y 53). Fecha de actualización: 03/02/2025.

<sup>21</sup> Datos extraídos de SACM: J-Banking, mis órdenes de pago.