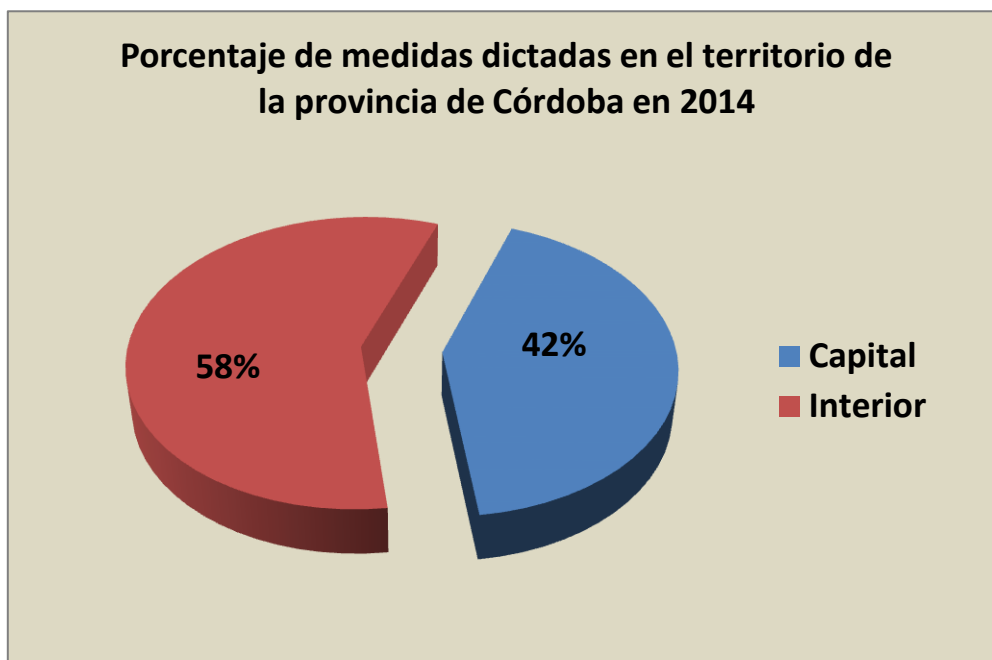
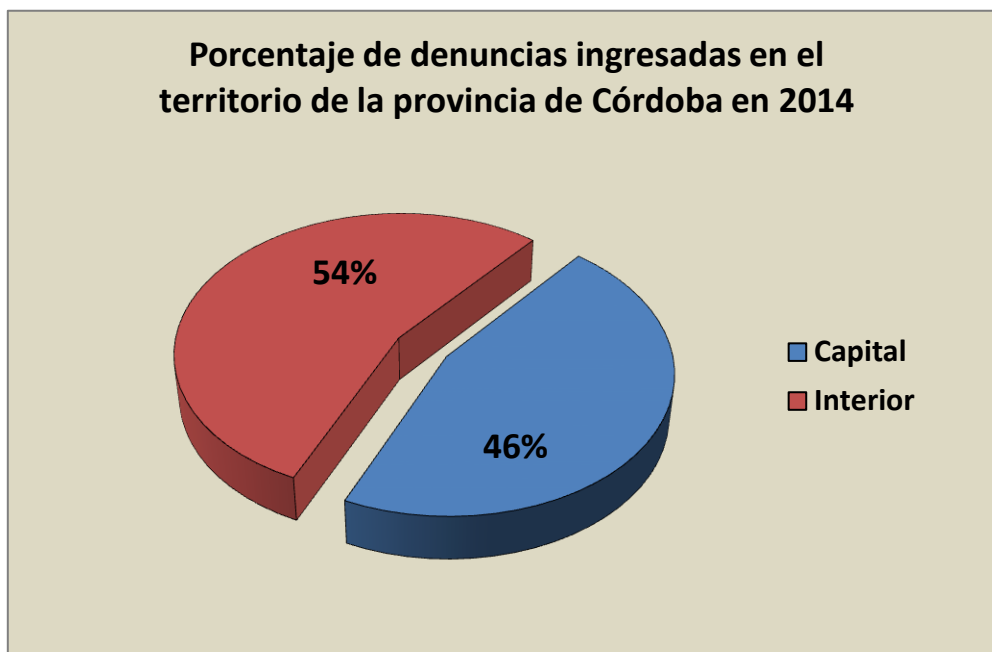


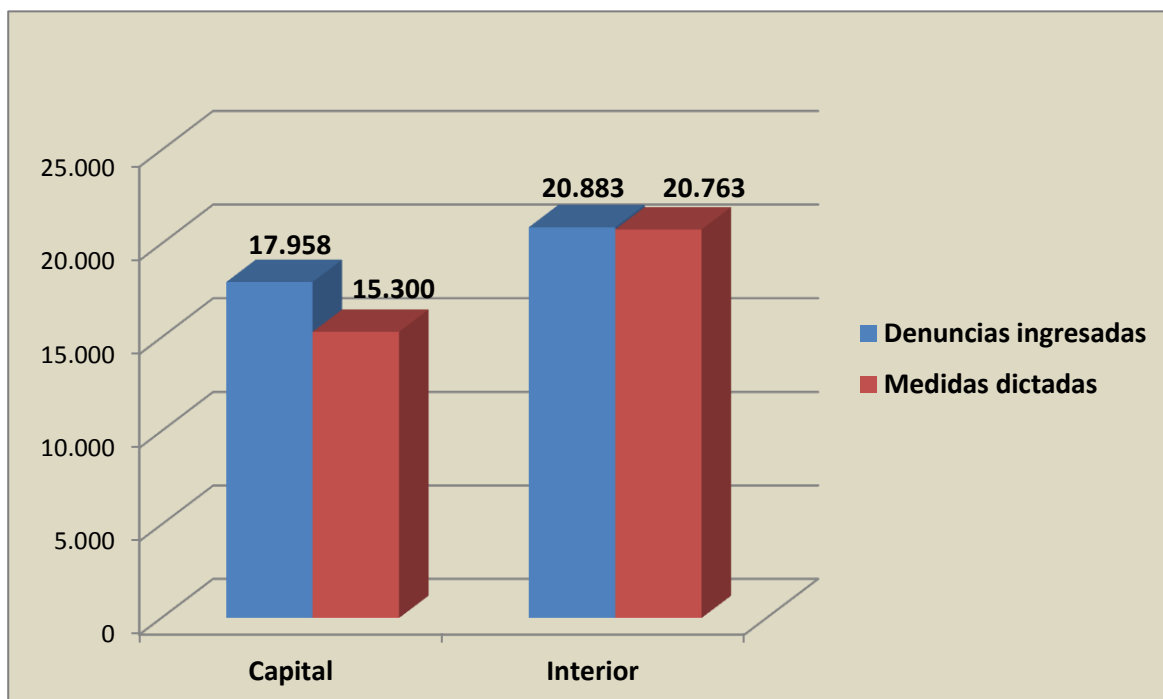
**PODER JUDICIAL DE CÓRDOBA**  
**DATOS ESTADÍSTICOS DE LA ACTIVIDAD JUDICIAL EN VIOLENCIA FAMILIAR**

**Denuncias ingresadas y medidas dictadas <sup>1</sup> en Violencia Familiar - AÑO 2014**

Violencia Familiar	Capital	Interior	Total Provincial
Denuncias ingresadas	17.958	20.883	38.841
Medidas dictadas	15.300	20.763	36.063



**Denuncias ingresadas y medidas dictadas, comparativamente, en la provincia de Córdoba para el año 2014**



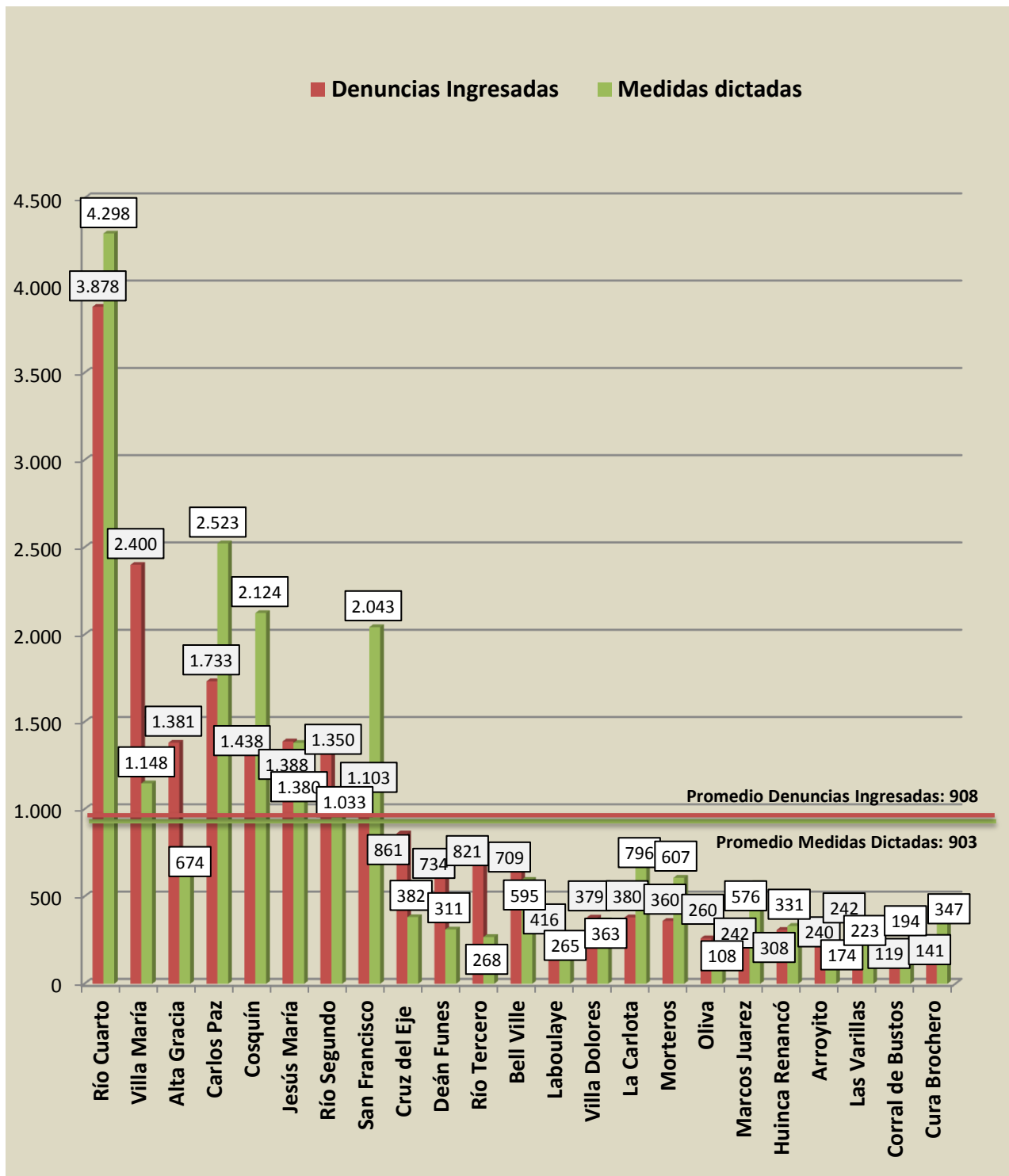
**Indicadores de Litigiosidad en Violencia Familiar**

Población de la <b>Provincia de Córdoba</b> <sup>2</sup>	3.528.687
<b>Denuncias de Violencia Familiar por habitante en la Pcia. de Córdoba</b>	0,01
<b>Cantidad de habitantes por denuncia de Violencia Familiar</b>	91
Población de la <b>Ciudad de Córdoba</b> <sup>3</sup>	1.411.475
<b>Denuncias de Violencia Familiar por habitante en la Ciudad de Córdoba</b>	0,01
<b>Cantidad de habitantes por denuncias de Violencia Familiar</b>	79

**Denuncias ingresadas y medidas dictadas en 2014 discriminadas por Sede, Circunscripción y Asiento**

<b>Circunscripciones</b>	<b>Asientos y Sedes</b>	<b>Denuncias ingresadas</b>	<b>Medidas dictadas</b>
	<b>CAPITAL</b>	<b>17.958</b>	<b>15.300</b>
<b>Primera Circunscripción</b>	Carlos Paz	1.733	2.523
	Alta Gracia	1.381	674
	Jesús María	1.388	1.380
	Río Segundo	1.350	1.033
	<b>TOTAL</b>	<b>23.810</b>	<b>20.910</b>
<b>Segunda Circunscripción</b>	<b>Río Cuarto</b>	3.878	4.298
	Huinca Renancó	308	331
	La Carlota	380	796
	<b>TOTAL</b>	<b>4.566</b>	<b>5.425</b>
<b>Tercera Circunscripción</b>	<b>Bell Ville</b>	709	595
	Marcos Juárez	242	576
	Corral de Bustos	119	194
	<b>TOTAL</b>	<b>1.070</b>	<b>1.365</b>
<b>Cuarta Circunscripción</b>	<b>Villa María</b>	2.400	1.148
	Oliva	260	108
	<b>TOTAL</b>	<b>2.660</b>	<b>1.256</b>
<b>Quinta Circunscripción</b>	<b>San Francisco</b>	1.103	2.043
	Arroyito	240	174
	Las Varillas	242	223
	Morteros	360	607
	<b>TOTAL</b>	<b>1.945</b>	<b>3.047</b>
<b>Sexta Circunscripción</b>	<b>Villa Dolores</b>	379	363
	Cura Brochero	141	347
	<b>TOTAL</b>	<b>520</b>	<b>710</b>
<b>Séptima Circunscripción</b>	<b>Cruz del Eje</b>	861	382
	Cosquín	1.438	2.124
	<b>TOTAL</b>	<b>2.299</b>	<b>2.506</b>
<b>Octava Circunscripción</b>	<b>Laboulaye</b>	<b>416</b>	<b>265</b>
<b>Novena Circunscripción</b>	<b>Deán Funes</b>	<b>734</b>	<b>311</b>
<b>Décima Circunscripción</b>	<b>Río Tercero</b>	<b>821</b>	<b>268</b>
<b>TOTAL PROVINCIAL</b>		<b>38.841</b>	<b>36.063</b>

**Distribución de las denuncias ingresadas y medidas dictadas por Violencia Familiar en el Interior provincial en el año 2014**



**Tipos de Medidas Cautelares dictadas en el año 2014 en la provincia**

Tipos de Medidas dictadas	CAPITAL	INTERIOR	TOTAL
Consigna Policial	52	152	<b>204</b>
Efectos Personales	27	277	<b>304</b>
Exclusión - Tratamiento	316	37	<b>353</b>
Exclusión - Reintegro	350	222	<b>572</b>
Exclusión del agresor <sup>a</sup>	1.262	1.330	<b>2.592</b>
Incautación de armas	720	319	<b>1.039</b>
Prohibición de acercamiento - Unidades Habitacionales diferenciales - Restricción de contacto	120	26	<b>146</b>
Restricción/prohibición de presencia o comunicación del agresor con la víctima <sup>b</sup>	8.988	13.602	<b>22.590</b>
Tratamiento de rehabilitación y/o reinserción para el agresor y/o víctima <sup>c</sup>	1.106	1.595	<b>2.701</b>
Unidad de Constatación <sup>d</sup>	1.059	1.233	<b>2.292</b>
Turno Asesoría	0	56	<b>56</b>
Medias Tutelares <sup>e</sup>	0	381	<b>381</b>
<b>TOTAL</b>	<b>14.000</b>	<b>19.230</b>	<b>33.230</b>

Notas:

<sup>a</sup>La categoría “Exclusión del agresor” agrupa las siguientes categorías del SAC: “Exclusión”, “Medidas de exclusión” y “Exclusión del hogar y medidas de restricción (Ley 9.283 L.V.F.)”

<sup>b</sup>La categoría “Restricción/prohibición de presencia o comunicación del agresor con la víctima” agrupa las siguientes categorías del SAC: “Prohibición de acercamiento – Con/Sin Radio - Restricción de contacto” y “Medidas de prohibición – Restricción”.

<sup>c</sup>La categoría “Tratamiento de rehabilitación y/o reinserción para el agresor y/o víctima” agrupa las siguientes categorías del SAC: “Tratamiento - Dirección de Violencia”, “Tratamiento - Dirección de Violencia – Archivo”, “Tratamiento - Dirección de Violencia – Emplazamiento”, “Tratamiento – IPAD” y “Tratamiento Psiquiátrico”.

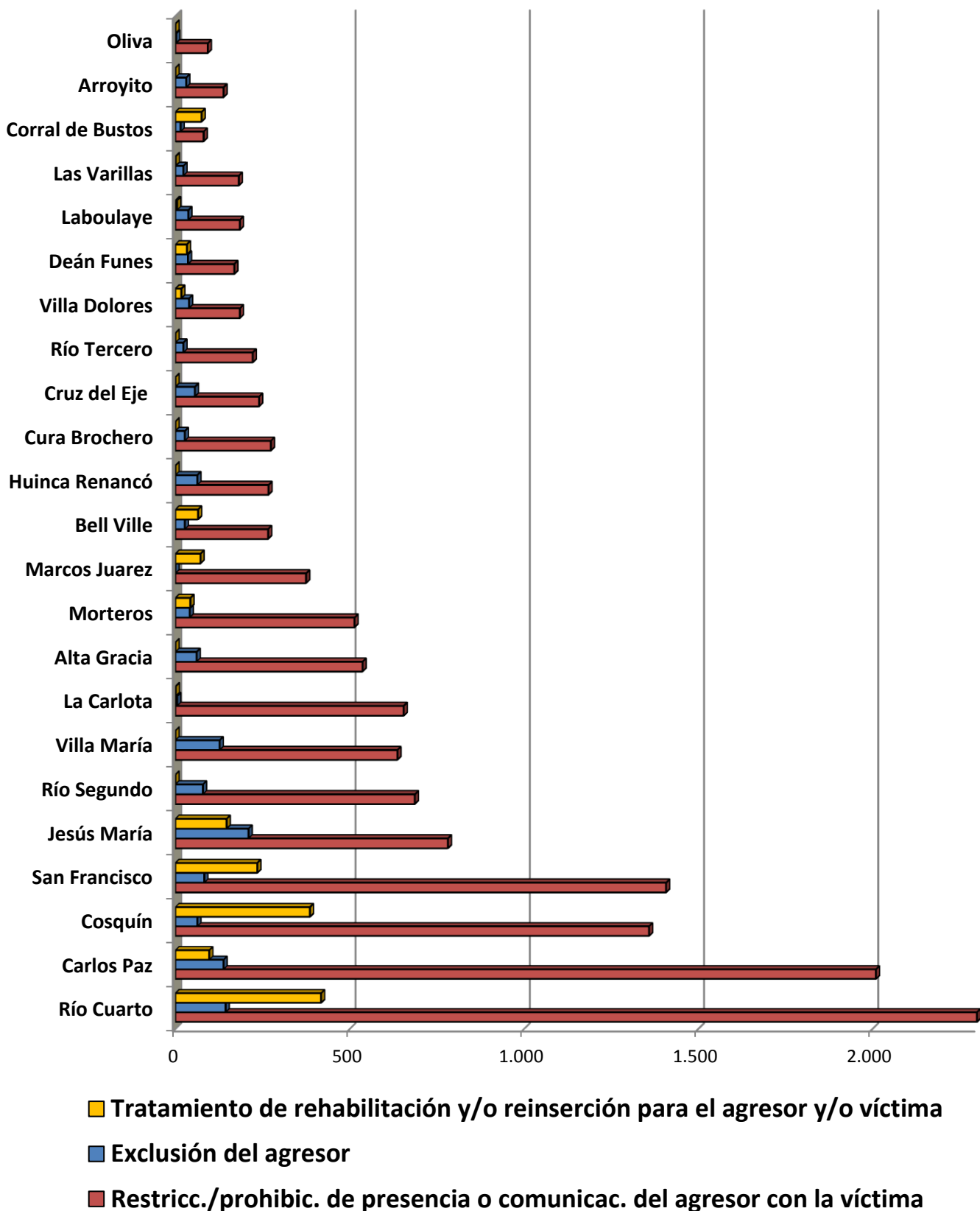
<sup>d</sup>La categoría “Unidad de Constatación” agrupa las siguientes categorías del SAC: “Unidad de Constatación - No pudo realizarse” y “Unidad de Constatación - Art. 20”.

<sup>e</sup>La categoría “Medias Tutelares” agrupa las siguientes categorías del SAC: “Medias Tutelares - Guarda (Auto)” y “Medias Tutelares - Internación (Auto)”.

## Distribución territorial de las principales Medidas Cautelares dictadas en el año 2014

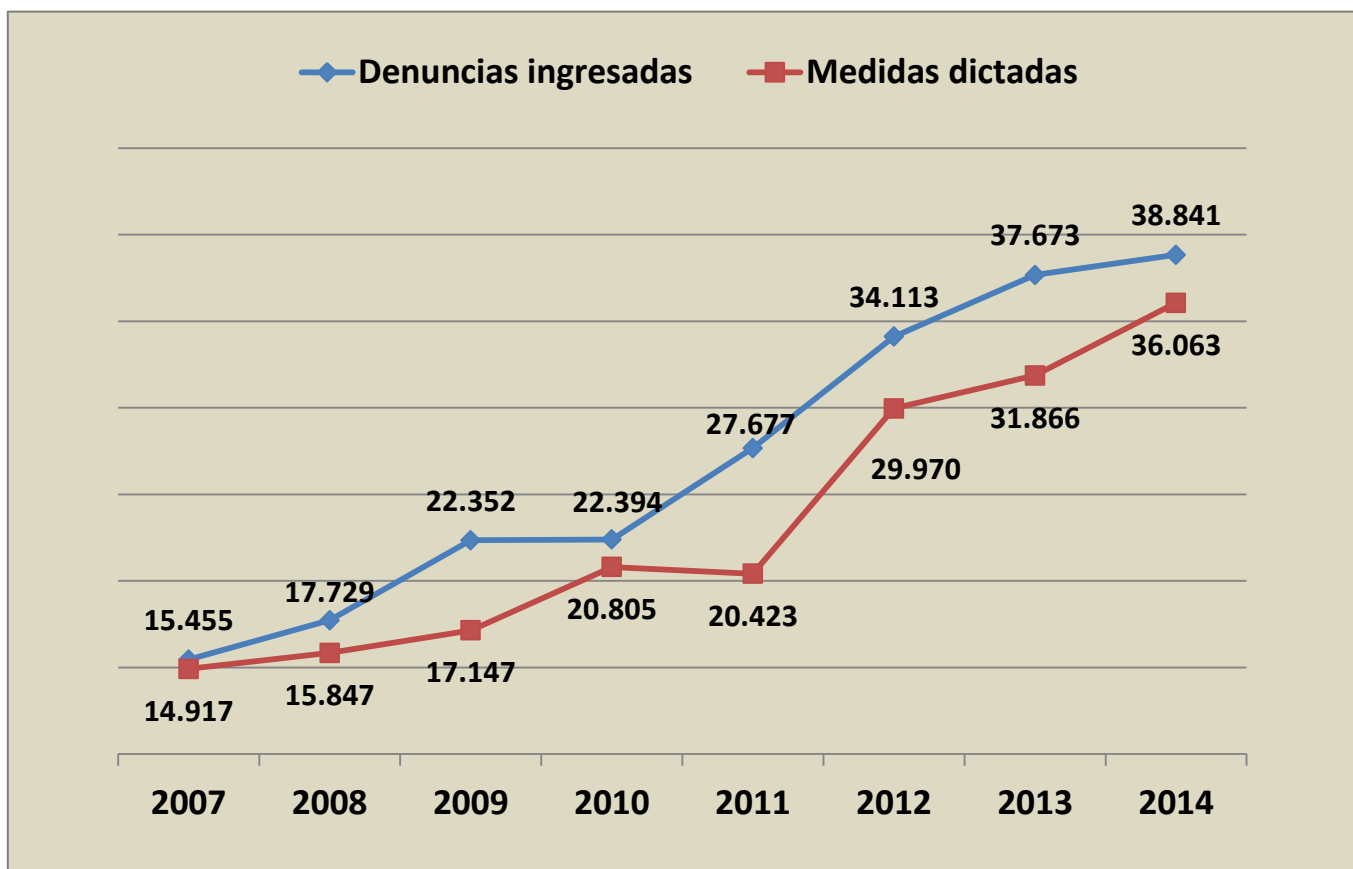
Circunscripciones	Asientos y Sedes	Restricc./prohibic. de presencia o comunicac. del agresor con la víctima	Exclusión del agresor	Tratamiento de rehabilitación y/o reinserción para el agresor y/o víctima
<b>Primera Circunscripción</b>	<b>CAPITAL</b>	8.988	1.262	1.106
	Carlos Paz	2.010	138	97
	Alta Gracia	537	61	0
	Jesús María	782	210	147
	Río Segundo	687	79	0
	<b>TOTAL</b>	<b>13.004</b>	<b>1.750</b>	<b>1.350</b>
<b>Segunda Circunscripción</b>	<b>Río Cuarto</b>	2.336	144	418
	Huinca Renancó	267	63	0
	La Carlota	655	5	1
	<b>TOTAL</b>	<b>3.258</b>	<b>212</b>	<b>419</b>
<b>Tercera Circunscripción</b>	<b>Bell Ville</b>	266	27	65
	Marcos Juárez	375	0	72
	Corral de Bustos	81	15	75
	<b>TOTAL</b>	<b>722</b>	<b>42</b>	<b>212</b>
<b>Cuarta Circunscripción</b>	<b>Villa María</b>	637	127	0
	Oliva	93	2	0
	<b>TOTAL</b>	<b>730</b>	<b>129</b>	<b>0</b>
<b>Quinta Circunscripción</b>	<b>San Francisco</b>	1.408	83	235
	Arroyito	138	31	0
	Las Varillas	182	23	1
	Morteros	514	41	43
	<b>TOTAL</b>	<b>2.242</b>	<b>178</b>	<b>279</b>
<b>Sexta Circunscripción</b>	<b>Villa Dolores</b>	185	39	17
	Cura Brochero	274	27	0
	<b>TOTAL</b>	<b>459</b>	<b>66</b>	<b>17</b>
<b>Séptima Circunscripción</b>	<b>Cruz del Eje</b>	240	56	0
	Cosquín	1.359	63	386
	<b>TOTAL</b>	<b>1.599</b>	<b>119</b>	<b>386</b>
<b>Octava Circunscripción</b>	<b>Laboulaye</b>	185	37	5
<b>Novena Circunscripción</b>	<b>Deán Funes</b>	169	36	33
<b>Décima Circunscripción</b>	<b>Río Tercero</b>	222	23	0
<b>TOTAL PROVINCIAL</b>		<b>22.590</b>	<b>2.592</b>	<b>2.701</b>

**Distribución territorial de las principales Medidas cautelares dictadas por Violencia Familiar en el interior provincial en el año 2014**



**Evolución de las Denuncias ingresadas y Medidas dictadas<sup>1</sup>**  
**en Violencia Familiar en la provincia de Córdoba (AÑOS 2007-2014)**

AÑOS	Denuncias ingresadas	Medidas dictadas
2007	15.455	14.917
2008 <sup>4</sup>	17.729	15.847
2009	22.352	17.147
2010	22.394	20.805
2011 <sup>4</sup>	27.677	20.423
2012	34.113	29.970
2013	37.673	31.866
2014	38.841	36.063





**Fuente:**

**Denuncias ingresadas:** los datos fueron extraídos del Sistema de Administración de Causas (SAC) con excepción de la sede de Cura Brochero que fueron informados por el Organismo por no encontrarse registradas en el tipo de juicio correspondiente, lo que impidió la extracción del dato del sistema informático.

**Medidas Dictadas:** los datos fueron extraídos del Sistema de Administración de Causas (SAC) con excepción de las sedes de Carlos Paz, Corral de Bustos, Cosquín, Cura Brochero, San Francisco, La Carlota, Morteros, Marcos Juarez y Huinca Renancó que fueron informados por los Organismos por no encontrarse registradas en el tipo de operación correspondiente, lo que impidió la extracción del dato del sistema informático.

**Notas:**

<sup>1</sup> Incluye medidas cautelares y archivos.

<sup>2</sup> Población proyectada por el INDEC para el año 2014.

<sup>3</sup> La Población de la Ciudad de Córdoba representa el 40% de la Población Total de la Provincia de Córdoba.

Censo 2010 Provincia de Cba 3.304.825

Censo 2010 Ciudad de Cba 1.330.023

40%

<sup>4</sup> Para el año 2008 la sede de Villa María no informó los datos respectivos; en el año 2011 esta Sede sólo informó el dato de denuncias ingresadas.

Fuente de información	Investigación, procesamiento y presentación	Coordinación y supervisión
<p><b>Denuncias ingresadas:</b> los datos fueron extraídos del Sistema de Administración de Causas (SAC) con excepción de la sede de Cura Brochero que fueron informados por el Organismo por no encontrarse registradas en el tipo de juicio correspondiente, lo que impidió la extracción del dato del sistema informático.</p> <p><b>Medidas Dictadas:</b> los datos fueron extraídos del Sistema de Administración de Causas (SAC) con excepción de las sedes de Carlos Paz, Corral de Bustos, Cosquín, Cura Brochero, San Francisco, La Carlota, Morteros, Marcos Juarez y Huinca Renancó que fueron informados por los Organismos por no encontrarse registradas en el tipo de operación correspondiente, lo que impidió la extracción del dato del sistema informático.</p>	<p><b>Centro de Estudios y Proyectos Judiciales</b></p> <p>Ing. Carolina Fragueiro <i>CEPJ</i></p> <p>Cra. Andrea del Valle Icardi <i>CEPJ</i></p>	<p><b>Centro de Estudios y Proyectos Judiciales</b></p> <p>Dra. Cecilia Gómez <i>Secretaria CEPJ</i></p>