

***INFORME ELABORADO POR EL  
CENTRO DE ESTUDIOS Y PROYECTOS JUDICIALES  
- TRIBUNAL SUPERIOR DE JUSTICIA -***

**RRHH: NIVEL DE INSTRUCCIÓN  
PODER JUDICIAL DE CÓRDOBA**

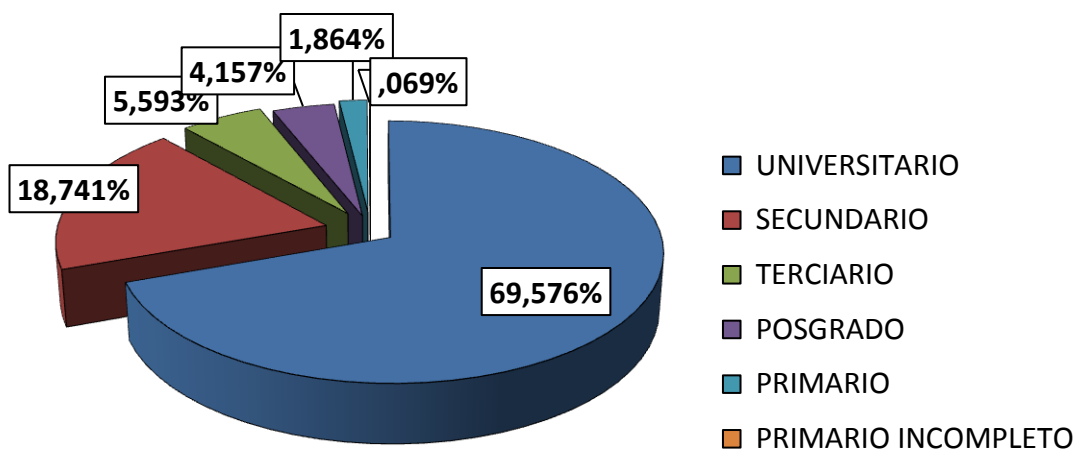
Año 2014

## **MÁXIMO NIVEL DE INSTRUCCIÓN ALCANZADO por los integrantes del Poder Judicial - Año 2014**

| <b>NIVEL DE INSTRUCCIÓN</b> | <b>CANTIDAD</b> | <b>PORCENTAJE</b> |
|-----------------------------|-----------------|-------------------|
| UNIVERSITARIO               | 5.038           | 69,6%             |
| SECUNDARIO                  | 1.357           | 18,7%             |
| TERCIARIO                   | 405             | 5,6%              |
| POSGRADO                    | 301             | 4,1%              |
| PRIMARIO                    | 135             | 1,9%              |
| PRIMARIO INCOMPLETO         | 5               | 0,1%              |
| <b>TOTAL</b>                | <b>7.241</b>    | <b>100%</b>       |

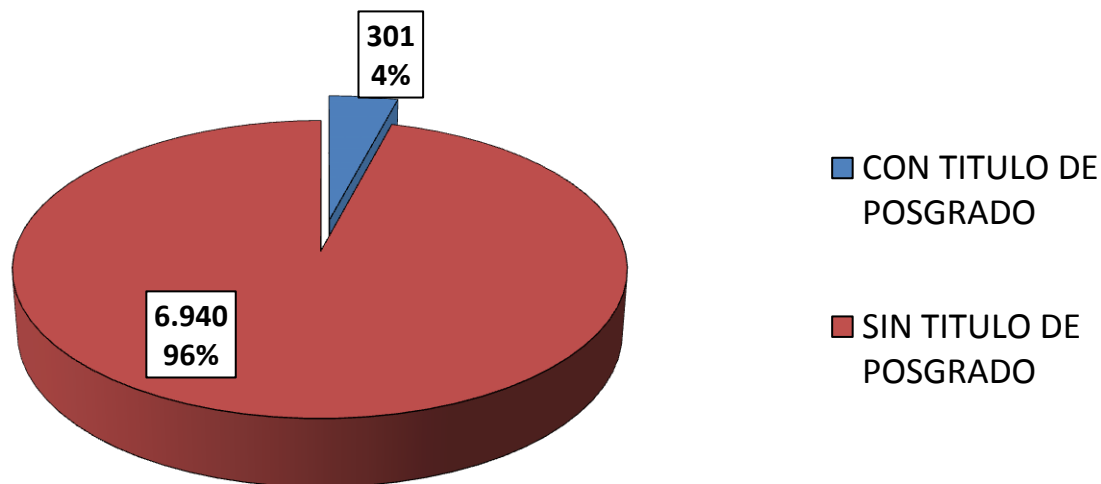
**Nota:** Se toma el máximo título de cada integrante. Se trabajó sobre los 7.241 miembros que tienen registrado su título en la base (el total de RRHH del Poder Judicial es 7.558).

## MÁXIMO NIVEL DE INSTRUCCIÓN ALCANZADO por los integrantes del Poder Judicial - Año 2014



**Nota:** Se toma el máximo título de cada empleado. Se trabajó sobre los 7.241 empleados que tienen registrado su título en la base (el total de empleados del Poder Judicial es 7.558).

## CANTIDAD DE MIEMBROS DEL PODER JUDICIAL CON ESTUDIOS DE POSGRADO



**Nota:** Se trabajó sobre los 7.241 miembros que tienen registrado su título en la base de datos (el total de empleados del Poder Judicial es 7.558).

**Fuente de datos:** Sistema Informático de Personal (Pampero).

## CARRERAS UNIVERSITARIAS DEL PERSONAL DEL PODER JUDICIAL

### Año 2014 <sup>(1)</sup>

| CIENCIA              | CARRERA                      | RRHH | CIENCIA             | CARRERA                  | RRHH                        |
|----------------------|------------------------------|------|---------------------|--------------------------|-----------------------------|
| Ciencias Aplicadas   | Informática y Sistemas       | 73   | Ciencias Humanas    | Humanidades              | 187                         |
|                      | Farmacia y Bioquímica        | 61   |                     | Ciencias de la Educación | 17                          |
|                      | Arquitectura y Urbanismo     | 34   |                     | Arte                     | 10                          |
|                      | Ingeniería                   | 19   |                     | Idiomas                  | 9                           |
|                      | Otros                        | 1    |                     | Total                    | 223                         |
|                      | Total                        | 188  |                     | Ciencias Sociales        | Derecho y Ciencias Sociales |
| Ciencias Básicas     | Ciencias Exactas y Naturales | 7    | Ciencias Económicas |                          | 133                         |
|                      | Total                        | 7    | Total               |                          | 4.900                       |
| Ciencias de la Salud | Medicina                     | 117  | Otras carreras      | Varias <sup>(2)</sup>    | 1.322                       |
|                      | Odontología                  | 2    |                     | Total                    | 1.322                       |
|                      | Otros                        | 1    |                     |                          |                             |
|                      | Total                        | 120  |                     |                          |                             |

**Notas:**

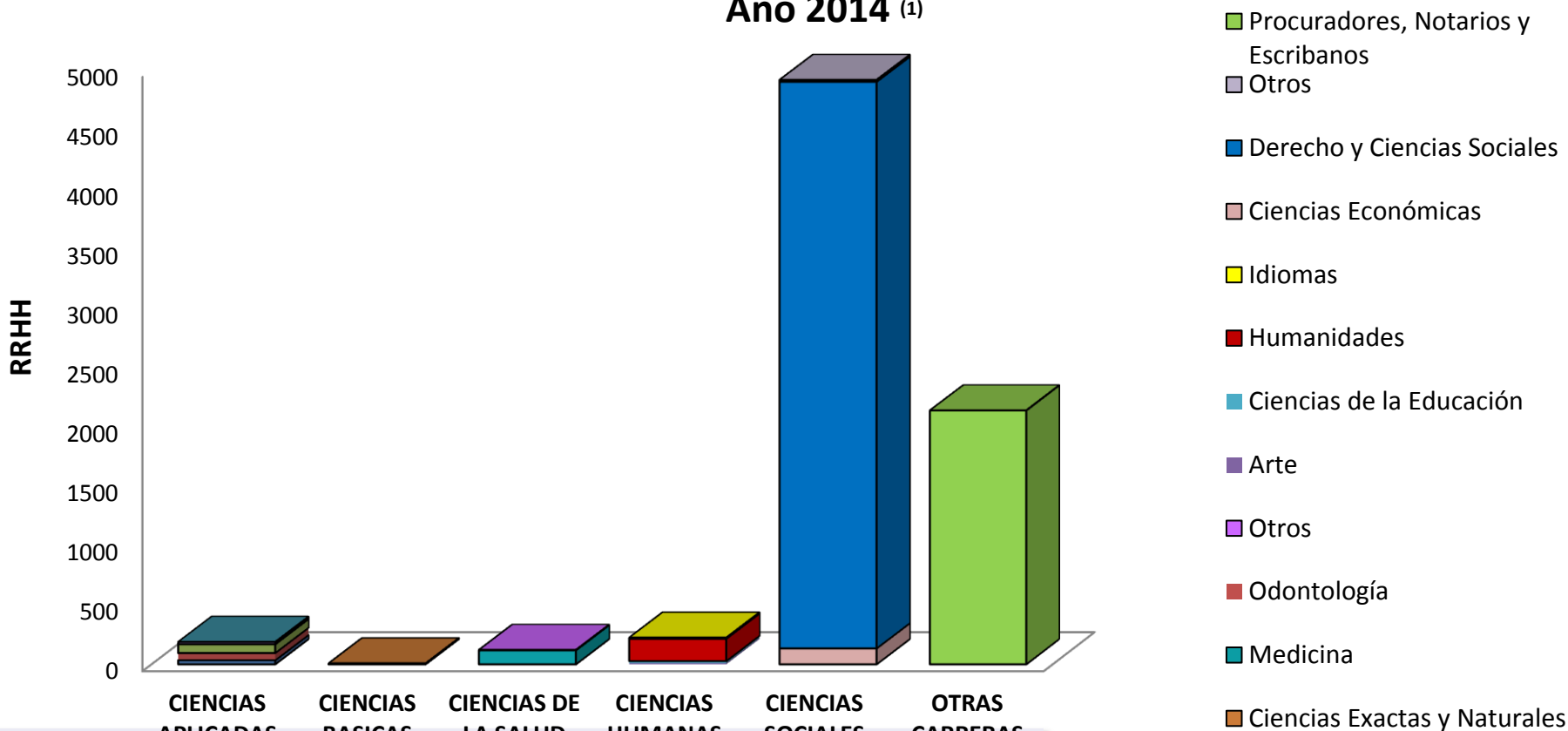
(1) - Si un miembro tiene más de un título de grado, figura en ambos. Se registran 6.760 títulos de grado en 2014.

(2) - Dentro de la Categoría "Varias" se incluyen 952 Procuradores y 347 Notarios y Escribanos, que no se incluyen en la categoría "Derecho y Ciencias Sociales" ya que muchos de estos empleados ya se encuentran contabilizados en esta categoría (con el título de Abogado), y por lo tanto se estarían duplicando y en algunos casos triplicando la cantidad de empleados con carreras de Ciencias Sociales.

**Fuente de datos:** Sistema Informático de Personal (Pampero).

## CARRERAS UNIVERSITARIAS DEL PERSONAL DEL PODER JUDICIAL

Año 2014 <sup>(1)</sup>



**Total RRHH por Ciencia**

| CIENCIAS APLICADAS | CIENCIAS BASICAS | CIENCIAS DE LA SALUD | CIENCIAS HUMANAS | CIENCIAS SOCIALES | OTRAS CARRERAS |
|--------------------|------------------|----------------------|------------------|-------------------|----------------|
| 188                | 7                | 120                  | 223              | 4.900             | 1.338          |

**Nota:**

(1) - Si un miembro tiene más de un título de grado, figura en ambos. Se registran 6.760 títulos de grado en 2014.

(2) - Dentro de la Categoría "Varias" se incluyen 952 Procuradores y 347 Notarios y Escribanos, que no se incluyen en la categoría "Derecho y Ciencias Sociales" ya que muchos de estos empleados ya se encuentran contabilizados en esta categoría (con el título de Abogado), y por lo tanto se estarían duplicando y en algunos casos triplicando la cantidad de empleados con carreras de Ciencias Sociales.

**Fuente de datos:** Sistema Informático de Personal (Pampero).

**CARRERAS DE POSGRADO DEL PERSONAL DEL PODER JUDICIAL**  
**Año 2014<sup>(3)</sup>**

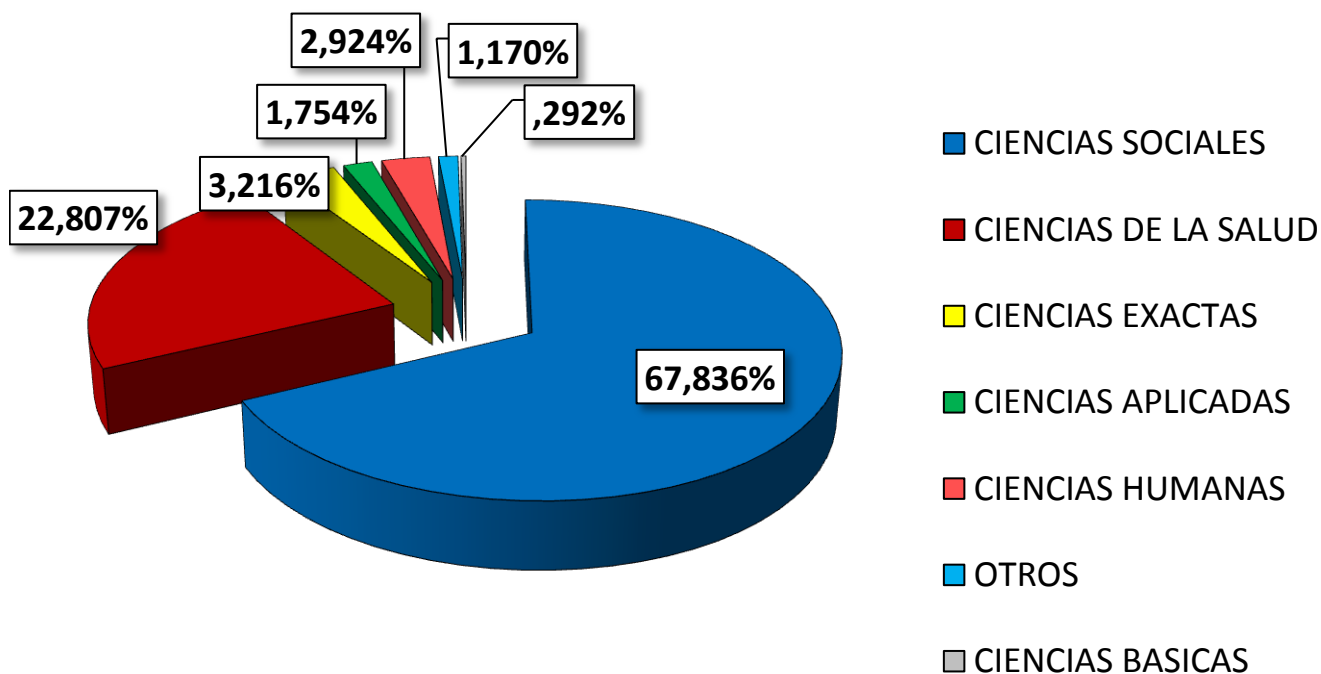
| <b>NIVEL DE INSTRUCCIÓN</b> | <b>CANTIDAD</b> | <b>PORCENTAJE</b> |
|-----------------------------|-----------------|-------------------|
| CIENCIAS SOCIALES           | 232             | 67,84%            |
| CIENCIAS DE LA SALUD        | 78              | 22,81%            |
| CIENCIAS EXACTAS            | 11              | 3,22%             |
| CIENCIAS HUMANAS            | 10              | 2,92%             |
| CIENCIAS APLICADAS          | 6               | 1,75%             |
| OTROS                       | 4               | 1,17%             |
| CIENCIAS BÁSICAS            | 1               | 0,29%             |
| <b>TOTAL</b>                | <b>342</b>      | <b>100%</b>       |

**Nota:**

**(3)** - Si un integrante tiene más de un título de posgrado, figura en ambos. Se registran 342 títulos de posgrado en 2014.

**Fuente de datos:** Sistema Informático de Personal (Pampero).

## CARRERAS DE POSGRADO DEL PERSONAL DEL PODER JUDICIAL Año 2014 <sup>(3)</sup>



Nota:

(3) - Si un integrante tiene más de un título de posgrado, figura en ambos. Se registran 342 títulos de posgrado en 2014.

Fuente de datos: Sistema Informático de Personal (Pampero).



## Ficha Técnica

| Fuente de información                     | Investigación, procesamiento y presentación                                                                                                       | Coordinación y supervisión                                                                                             |
|-------------------------------------------|---------------------------------------------------------------------------------------------------------------------------------------------------|------------------------------------------------------------------------------------------------------------------------|
| Base de Datos<br>Pampero<br>al 31/12/2014 | <b>Centro de Estudios y Proyectos Judiciales</b><br><br>Cra. Andrea del Valle Icardi<br><i>CEPJ</i><br><br>Ing. Carolina Fragueiro<br><i>CEPJ</i> | <b>Centro de Estudios y Proyectos Judiciales</b><br><br><br><br>Dra. Cecilia Gómez<br><i>Secretaria</i><br><i>CEPJ</i> |

