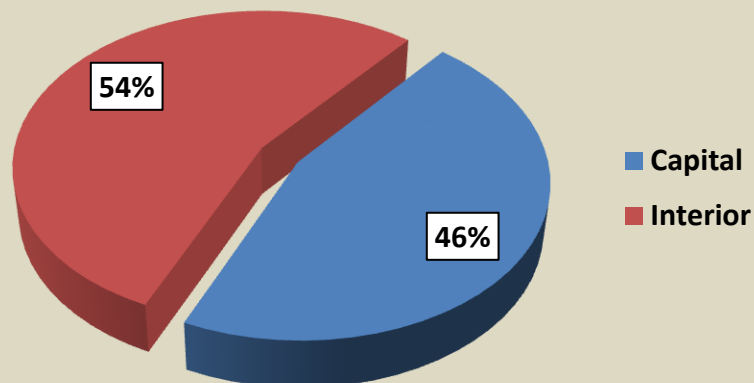


PODER JUDICIAL DE CÓRDOBA
DATOS ESTADÍSTICOS DE LA ACTIVIDAD JUDICIAL EN VIOLENCIA FAMILIAR

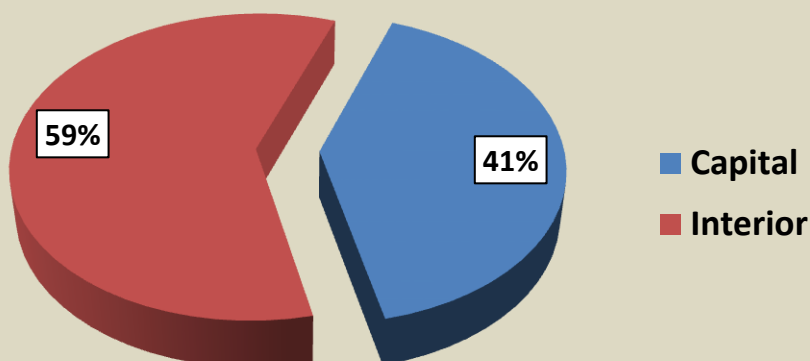
Denuncias ingresadas y medidas dictadas ¹ en Violencia Familiar - AÑO 2015

Violencia Familiar	Capital	Interior	Total Provincial
Denuncias ingresadas	18.375	21.838	40.213
Medidas dictadas	16.531	23.964	40.495

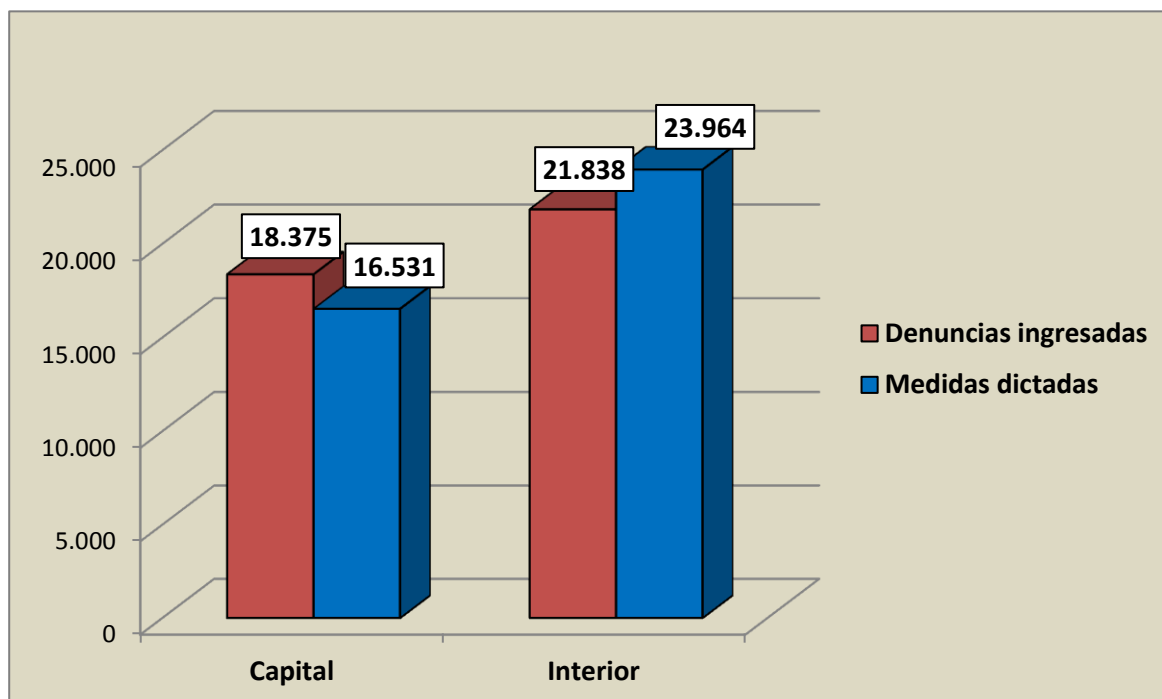
Porcentaje de denuncias ingresadas en el territorio de la provincia de Córdoba en 2015



Porcentaje de medidas dictadas en el territorio de la provincia de Córdoba en 2015



**Denuncias ingresadas y medidas dictadas, comparativamente,
en la provincia de Córdoba para el año 2015**



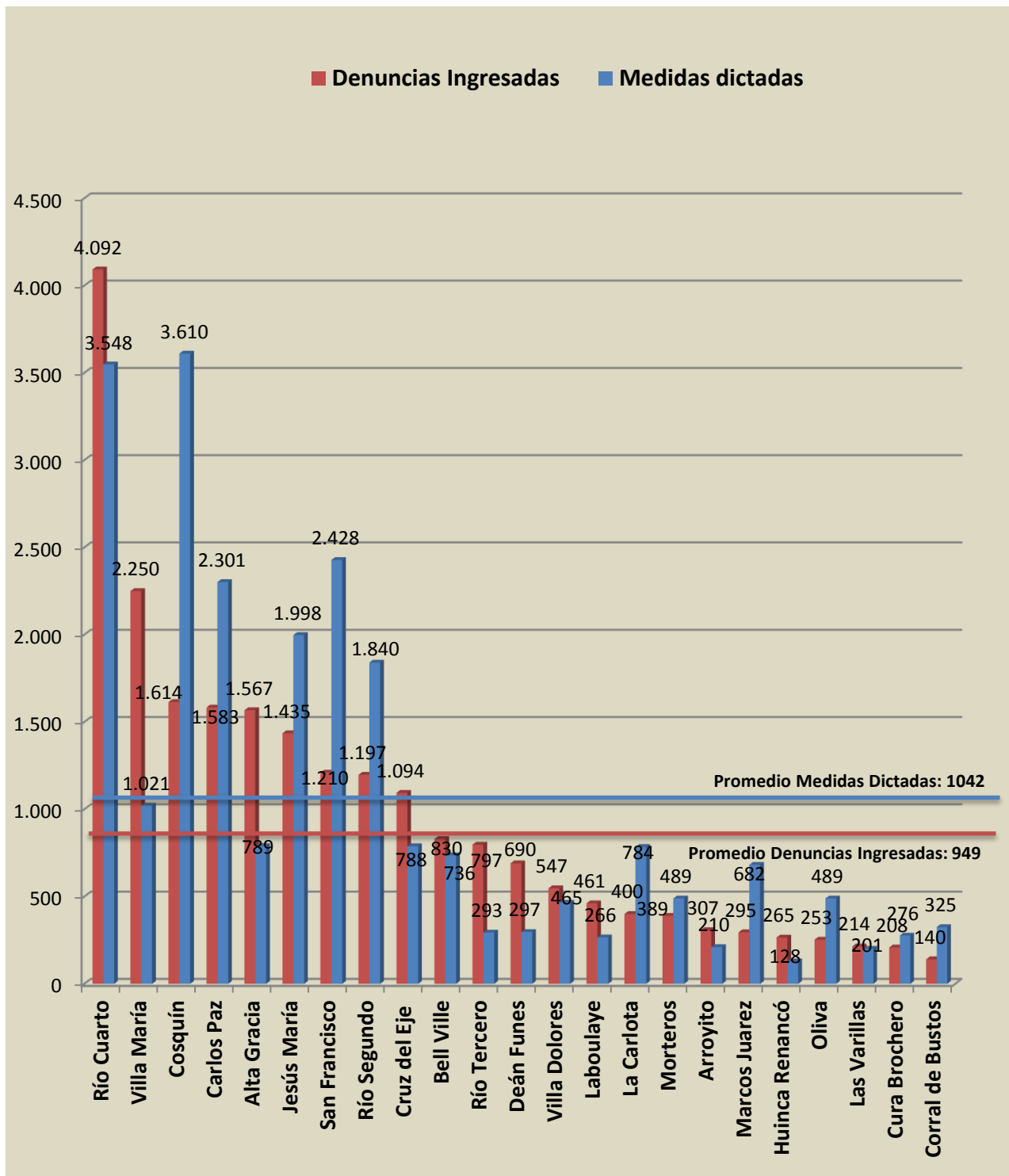
Indicadores de Litigiosidad en Violencia Familiar

Población de la Provincia de Córdoba ²	3.567.654
Denuncias de Violencia Familiar por habitante en la Pcia. de Córdoba	0,01
Cantidad de habitantes por denuncia de Violencia Familiar	89
Población de la Ciudad de Córdoba ³	1.427.062
Denuncias de Violencia Familiar por habitante en la Ciudad de Córdoba	0,01
Cantidad de habitantes por denuncias de Violencia Familiar	78

Denuncias ingresadas y medidas dictadas en 2015 discriminadas por Sede, Circunscripción y Asiento

Circunscripciones	Asientos y Sedes	Denuncias ingresadas	Medidas dictadas
Primera Circunscripción	CAPITAL	18.375	16.531
	Carlos Paz	1.583	2.301
	Alta Gracia	1.567	789
	Jesús María	1.435	1.998
	Río Segundo	1.197	1.840
	TOTAL	24.157	23.359
Segunda Circunscripción	Río Cuarto	4.092	3.548
	Huinca Renancó	265	128
	La Carlota	400	784
	TOTAL	4.757	4.460
Tercera Circunscripción	Bell Ville	830	736
	Marcos Juárez	295	682
	Corral de Bustos	140	325
	TOTAL	1.265	1.743
Cuarta Circunscripción	Villa María	2.250	1.021
	Oliva	253	489
	TOTAL	2.503	1.510
Quinta Circunscripción	San Francisco	1.210	2.428
	Arroyito	307	210
	Las Varillas	214	201
	Morteros	389	489
	TOTAL	2.120	3.328
Sexta Circunscripción	Villa Dolores	547	465
	Cura Brochero	208	276
	TOTAL	755	741
Séptima Circunscripción	Cruz del Eje	1.094	788
	Cosquín	1.614	3.610
	TOTAL	2.708	4.398
Octava Circunscripción	Laboulaye	461	266
Novena Circunscripción	Deán Funes	690	297
Décima Circunscripción	Río Tercero	797	293
TOTAL PROVINCIAL		40.213	40.495

Distribución de las denuncias ingresadas y medidas dictadas por Violencia Familiar en el Interior provincial en el año 2015



Principales Medidas Cautelares dictadas en el año 2015 en la provincia

Tipos de Medidas dictadas	CAPITAL	INTERIOR	TOTAL
Medidas de prohibición, restricción para limitar la presencia y/o la comunicación (inc. d y e, art.21, Ley 9.283)	9.215	14.419	23.634
Exclusión del agresor (inc. a, art.21, Ley 9.283)	1.420	1.475	2.895
Constatación de los hechos denunciados (art. 20, último párrafo, Ley 9.283)	1.163	2.001	3.164
Tratamientos obligatorios de rehabilitación y reinserción del agresor (inc. i y j, art. 21, Ley 9.283)	1.706	1.911	3.617
Alojamiento temporario por seguridad (inc. c, art 21, Ley 9.283)	306	1.198	1.504
Incautación de armas propiedad del agresor (inc. f, art. 21, Ley 9.283)	729	365	1.094
Entrega de Botón Antipánico	496	183	679

Notas:

La categoría “Exclusión del agresor” agrupa las siguientes categorías del SAC: “Exclusión”, “Medidas de exclusión” y “Exclusión del hogar y medidas de restricción (Ley 9.283 L.V.F.)

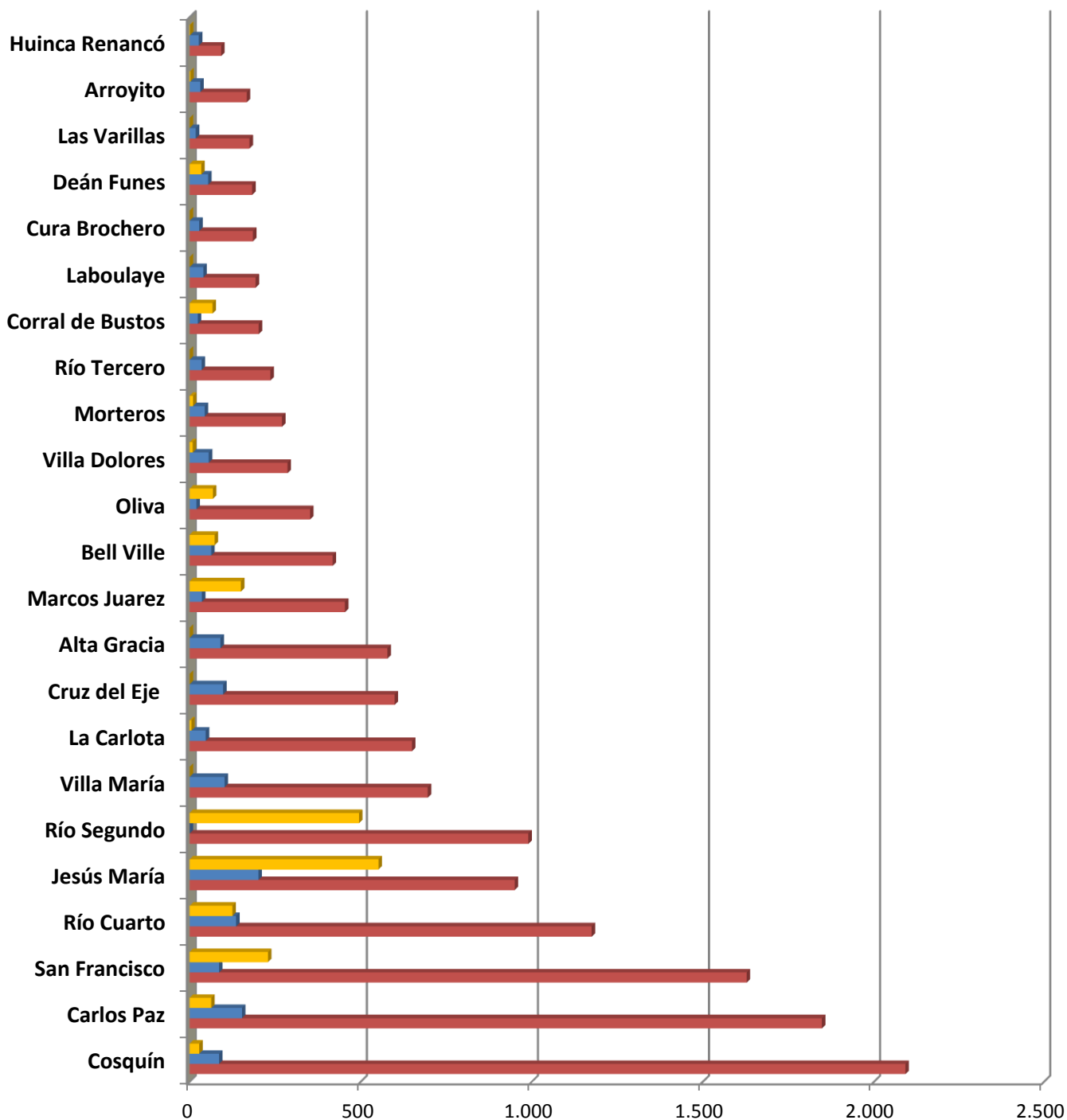
La categoría “Medidas de prohibición, restricción para limitar la presencia y/o la comunicación” agrupa las siguientes categorías del SAC: “Prohibición de acercamiento – Con/Sin Radio - Restricción de contacto” y “Medidas de prohibición – Restricción.

La categoría “Tratamientos obligatorios de rehabilitación y reinserción del agresor” agrupa las siguientes categorías del SAC: “Tratamiento - Dirección de Violencia”, “Tratamiento - Dirección de Violencia – Archivo”, “Tratamiento - Dirección de Violencia – Emplazamiento”, “Tratamiento – IPAD” y “Tratamiento Psiquiátrico” .

Distribución territorial de las principales Medidas Cautelares dictadas en el año 2015

Circunscripciones	Asientos y Sedes	Medidas de prohibición, restricción para limitar la presencia y/o la comunicación (inc. d y e, art.21, Ley 9.283)	Exclusión del agresor (inc. a, art.21, Ley 9.283)	Tratamientos obligatorios de rehabilitación y reinserción del agresor (inc. i y j, art. 21, Ley 9.283)
	CAPITAL	9.215	1.420	1.706
Primera Circunscripción	Carlos Paz	1.848	153	63
	Alta Gracia	578	90	0
	Jesús María	950	201	552
	Río Segundo	990	0	495
	TOTAL	13.581	1.864	2.816
Segunda Circunscripción	Río Cuarto	1.175	136	125
	Huinca Renancó	92	27	1
	La Carlota	650	47	5
	TOTAL	1.917	210	131
Tercera Circunscripción	Bell Ville	418	63	73
	Marcos Juárez	454	36	150
	Corral de Bustos	202	24	67
	TOTAL	1.074	123	290
Cuarta Circunscripción	Villa María	696	102	0
	Oliva	352	20	68
	TOTAL	1.048	122	68
Quinta Circunscripción	San Francisco	1.628	86	229
	Arroyito	167	31	2
	Las Varillas	175	18	0
	Morteros	270	44	10
	TOTAL	2.240	179	241
Sexta Circunscripción	Villa Dolores	286	56	9
	Cura Brochero	185	28	0
	TOTAL	471	84	9
Séptima Circunscripción	Cruz del Eje	599	98	0
	Cosquín	2.092	86	28
	TOTAL	2.691	184	28
Octava Circunscripción	Laboulaye	193	40	0
Novena Circunscripción	Deán Funes	183	54	34
Décima Circunscripción	Río Tercero	236	35	0
TOTAL PROVINCIAL		23.634	2.895	3.617

Distribución territorial de las principales Medidas cautelares dictadas por Violencia Familiar en el interior provincial en el año 2015



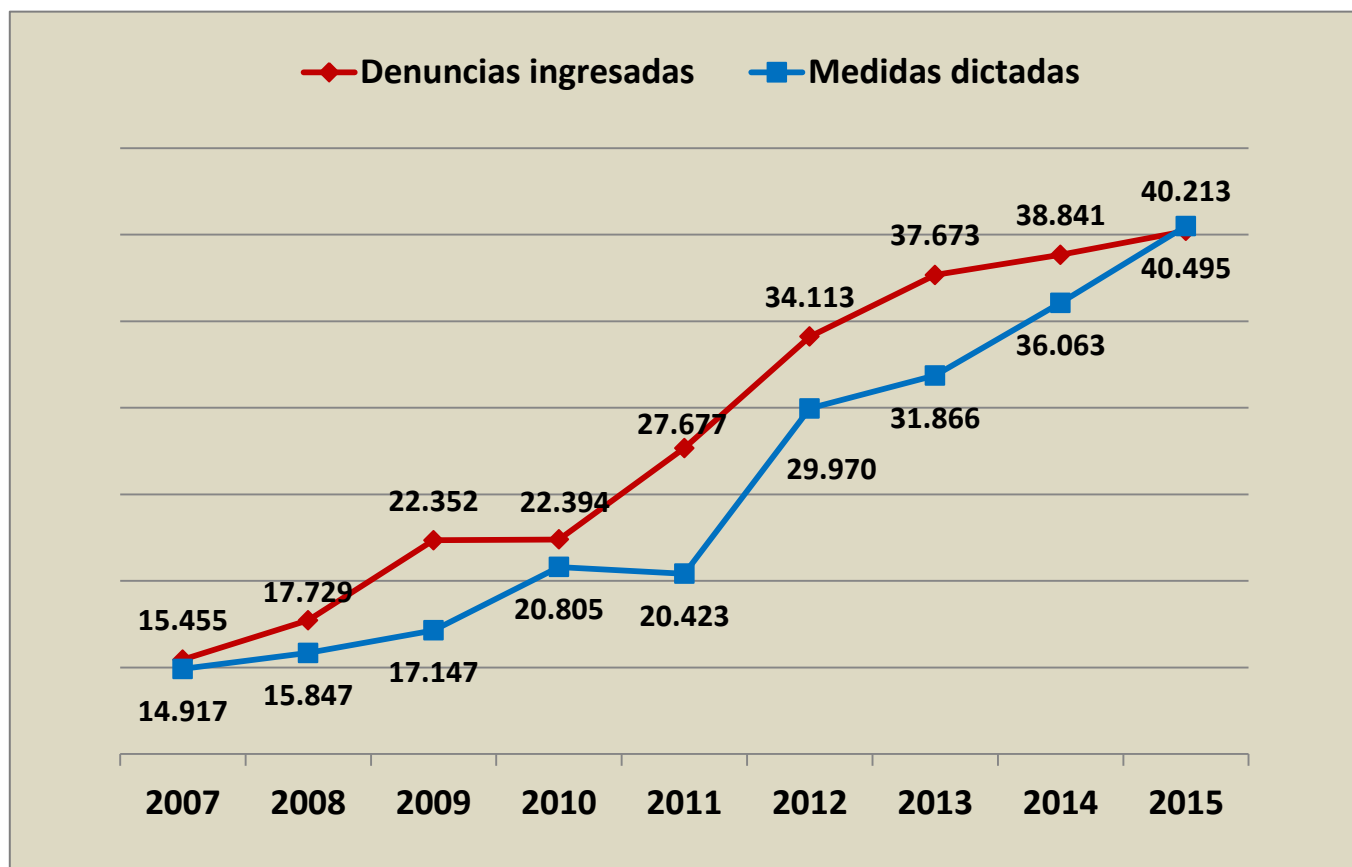
■ Tratamientos obligatorios de rehabilitación y reinserción del agresor (inc. i y j, art. 21, Ley 9.283)

■ Exclusión del agresor (inc. a, art.21, Ley 9.283)

■ Medidas de prohibición, restricción para limitar la presencia y/o la comunicación (inc. d y e, art.21, Ley 9.283)

Evolución de las Denuncias ingresadas y Medidas dictadas¹
en Violencia Familiar en la provincia de Córdoba (AÑOS 2007-2015)

AÑOS	Denuncias ingresadas	Medidas dictadas
2007	15.455	14.917
2008 ⁴	17.729	15.847
2009	22.352	17.147
2010	22.394	20.805
2011 ⁴	27.677	20.423
2012	34.113	29.970
2013	37.673	31.866
2014	38.841	36.063
2015	40.213	40.495



Fuente de datos para el año 2015:

Denuncias ingresadas: Los datos fueron extraídos del Sistema de Administración de Causas (SAC) con excepción de del Juzgado de Corral de Bustos que fue informado por el Organismo por no encontrarse registradas en el tipo de juicio correspondiente.

Medidas Dictadas: Los datos fueron extraídos del Sistema de Administración de Causas (SAC) con excepción de las sedes de Corral de Bustos, Cosquín, Cura Brochero, La Carlota, Morteros, Marcos Juarez, Carlos Paz, Oliva, San Francisco y Río Segundo que fueron informados por los Organismos por no encontrarse registradas en el tipo de operación correspondiente

Otras notas:

¹ Incluye medidas cautelares y archivos.

² Población proyectada por el INDEC para el año 2015.

³ La Población de la Ciudad de Córdoba representa el 40% de la Población Total de la Provincia de Córdoba.

Censo 2010 Provincia de Cba 3.304.825

Censo 2010 Ciudad de Cba 1.330.023

40%

⁴ Para el año 2008 la sede de Villa María no informó los datos respectivos; en el año 2011 esta Sede sólo informó el dato de denuncias ingresadas.

Fuente de información	Investigación, procesamiento y presentación	Coordinación y supervisión
<p>Denuncias ingresadas: Los datos fueron extraídos del Sistema de Administración de Causas (SAC) con excepción de del Juzgado de Corral de Bustos que fue informado por el Organismo por no encontrarse registradas en el tipo de juicio correspondiente.</p> <p>Medidas Dictadas: Los datos fueron extraídos del Sistema de Administración de Causas (SAC) con excepción de las sedes de Corral de Bustos, Cosquín, Cura Brochero, La Carlota, Morteros, Marcos Juarez, Carlos Paz, Oliva, San Francisco y Río Segundo que fueron informados por los Organismos por no encontrarse registradas en el tipo de operación correspondiente</p>	<p>Centro de Estudios y Proyectos Judiciales</p> <p>Ing. Carolina Fragueiro <i>CEPJ</i></p> <p>Cra. Andrea del Valle Icardi <i>CEPJ</i></p>	<p>Centro de Estudios y Proyectos Judiciales</p> <p>Dra. Cecilia Gómez <i>Secretaria CEPJ</i></p>