

Planta Permanente del Poder Judicial de Córdoba

Distribución por sexo

Este informe elaborado por el Centro de Estudios y Proyectos Judiciales del TSJ presenta la planta de personal permanente del Poder Judicial al 31/12/2016, desagregada por sexo.

En el mismo se presentan los recursos humanos según jerarquía y sexo (págs. 2 y 3); la distribución de magistrados según fuero y sexo (págs. 4 y 5); distribución de funcionarios, personal superior y personal técnico administrativo según función y sexo (págs. 6 a 11); y la desagregación del personal técnico administrativo según cargo y sexo (págs. 12 y 13).

Fuente de datos: Datos extraídos de la Base de Datos Pampero.

Período relevado: 01/01/2016 al 31/12/2016

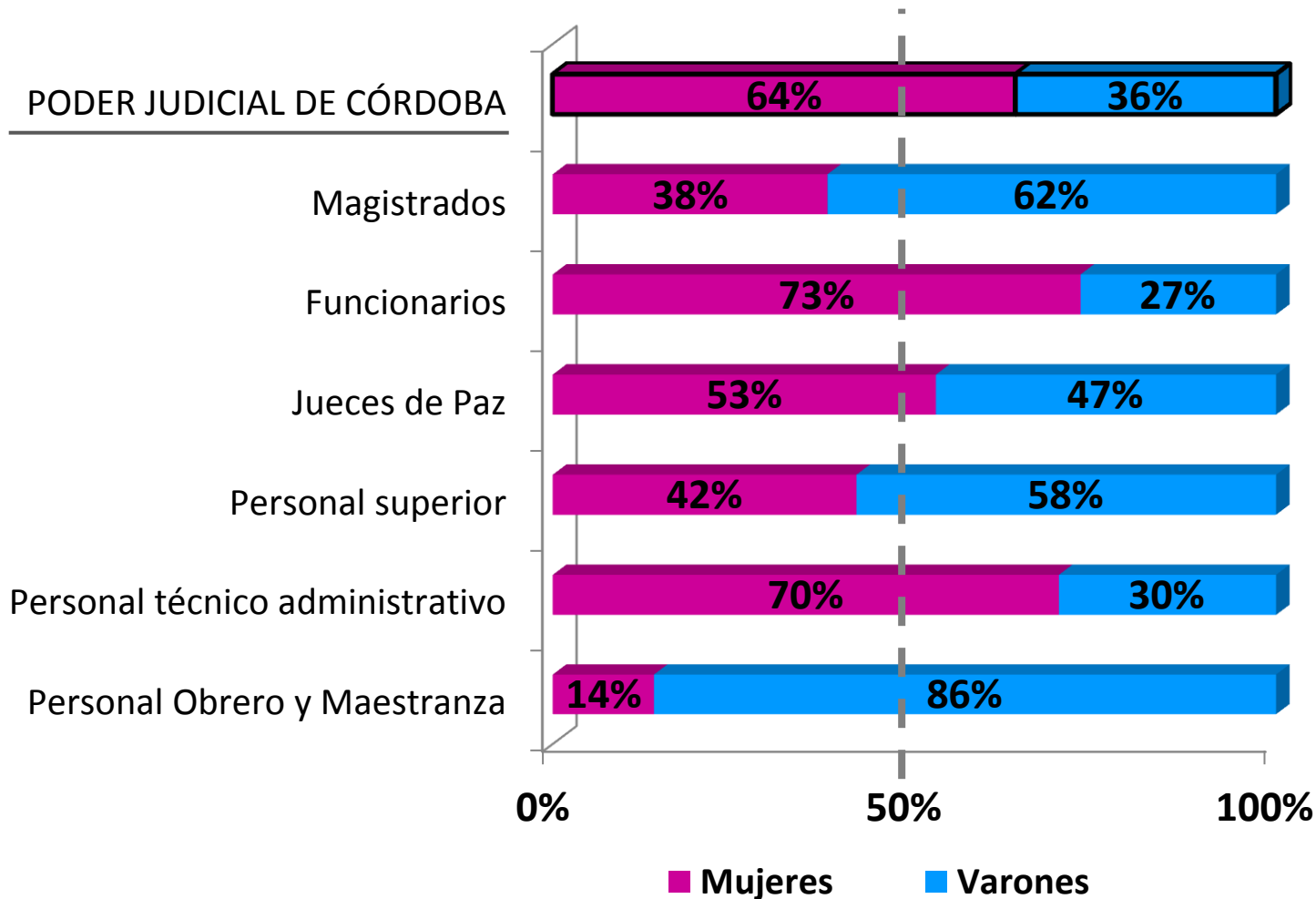


Distribución de la planta permanente según jerarquía y sexo

AÑO 2016	Femenino		Masculino	
Magistrados	194	38%	314	62%
Jueces de Paz	120	53%	128	47%
Funcionarios	915	73%	339	27%
Personal superior	84	42%	115	58%
Personal técnico administrativo	3.043	70%	1.282	30%
Personal Obrero y Maestranza	53	14%	339	86%
Total	4.409	64%	2.517	36%



Distribución de la planta permanente según jerarquía y sexo



Distribución de magistrados según fuero y sexo

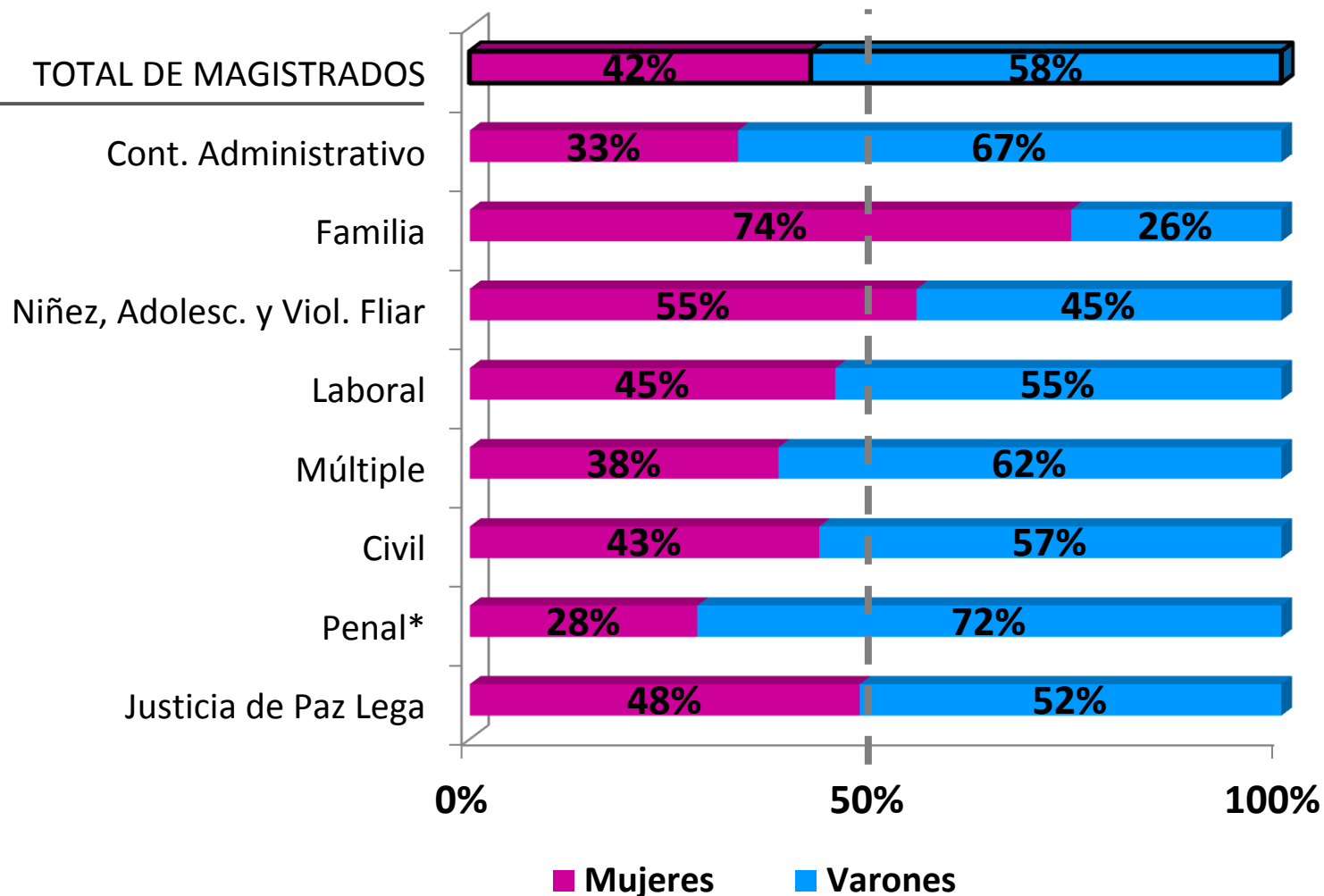
AÑO 2016	Femenino		Masculino	
JUSTICIA DE PAZ LEGA	120	48%	128	52%
PENAL*	55	28%	139	72%
CIVIL	56	43%	74	57%
MÚLTIPLE	26	38%	43	62%
LABORAL	25	45%	31	55%
NIÑEZ, ADOLESCENCIA Y VIOLENCIA FAMILIAR	11	55%	9	45%
FAMILIA	14	74%	5	26%
CONTENCIOSO ADMINISTRATIVO	2	33%	4	67%
ELECTORAL	1	100%	0	0%
Total**	310	42%	433	58%

*Incluye Penal Juvenil.

** El total no coincide con el de la página 4 porque para este análisis no se han considerado los Vocales del TSJ, el Fiscal General, los Fiscales Adjuntos y el Asesor Letrado de la Of. de DDHH y Justicia



Distribución de magistrados según fuero y sexo



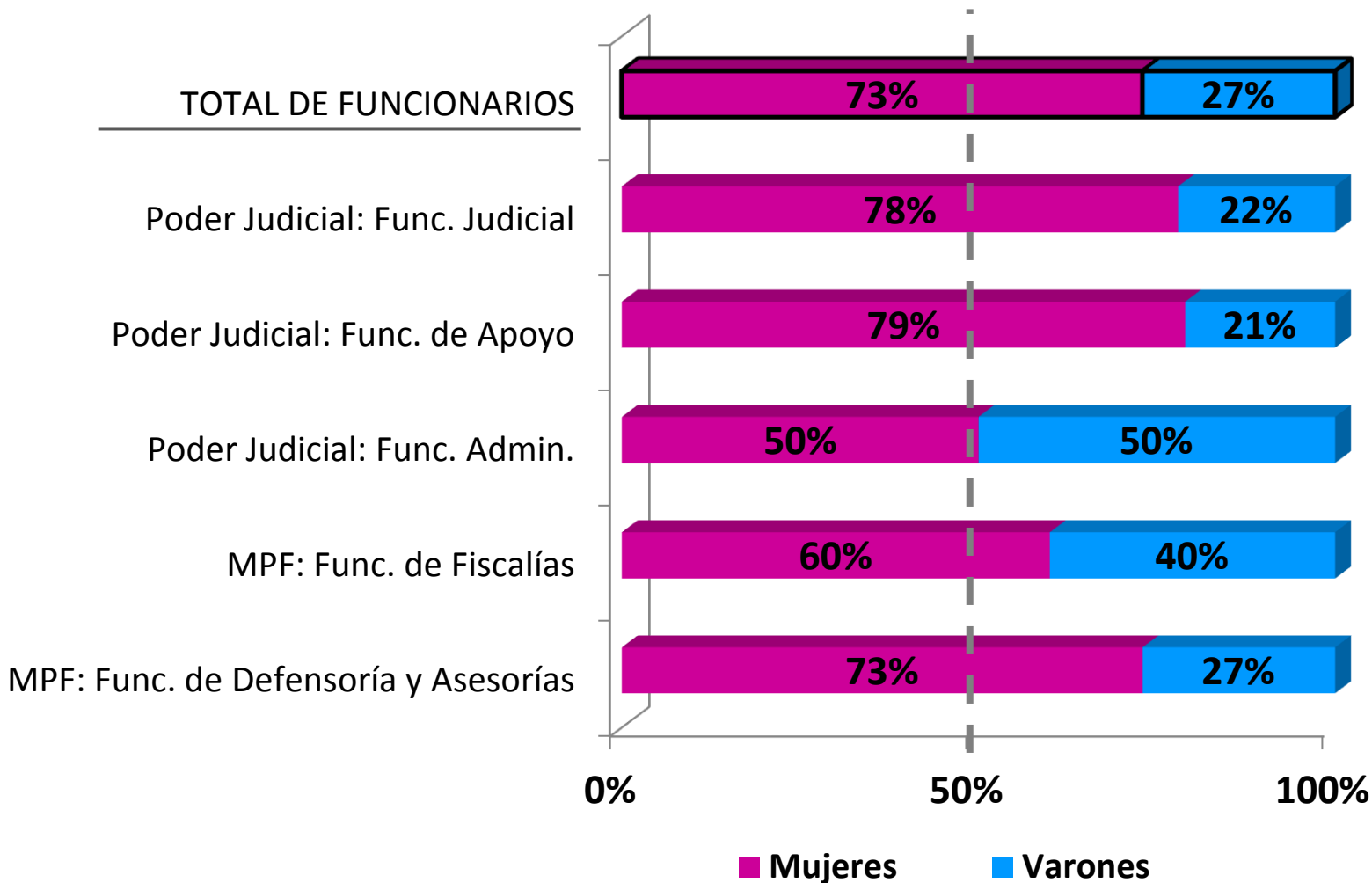
*Incluye Penal Juvenil.



Distribución de funcionarios según **función y sexo**

AÑO 2016	Femenino		Masculino	
Poder Judicial: Función Judicial	632	78%	181	22%
Poder Judicial: Función de Apoyo	19	79%	5	21%
Poder Judicial: Función Administrativa	11	50%	11	50%
Ministerio Público: Otros Func. de Fiscalías	162	60%	108	40%
Ministerio Público: Otros Func. de Defensoría y Asesorías	91	73%	34	27%
Total	915	73%	339	27%

Distribución de funcionarios según función y sexo



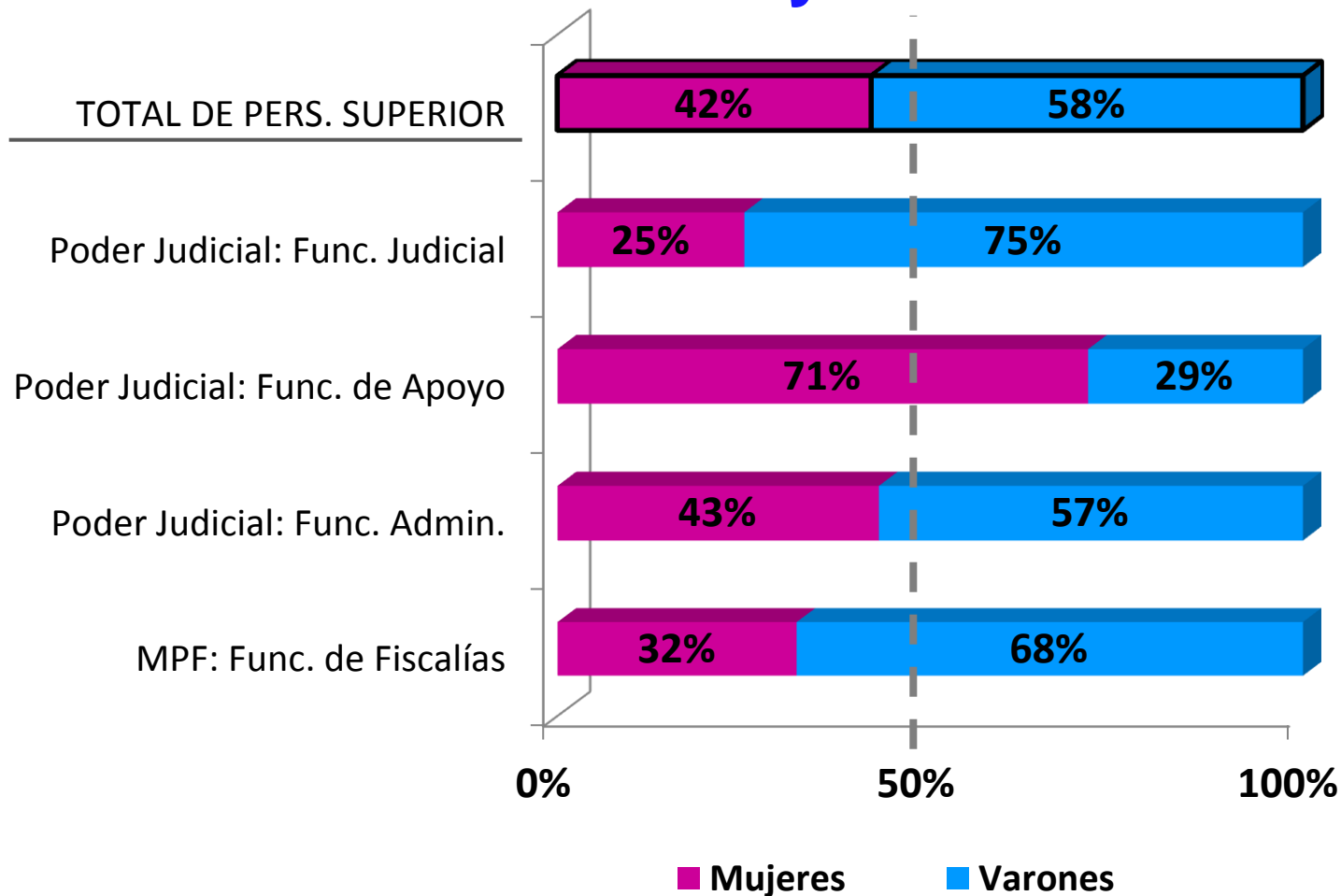
Distribución de personal superior* según función y sexo

AÑO 2016	Femenino		Masculino	
Poder Judicial: Función Judicial	1	25%	3	75%
Poder Judicial: Función de Apoyo	5	71%	2	29%
Poder Judicial: Función Administrativa	68	43%	89	57%
Ministerio Público: Func. de Fiscalías	10	32%	21	68%
Total	84	42%	115	58%

*Incluye los cargos Prosecretario Administrativo, Jefe de Departamento, Jefe de División y Oficial Superior de 2da.



Distribución de personal superior* según función y sexo



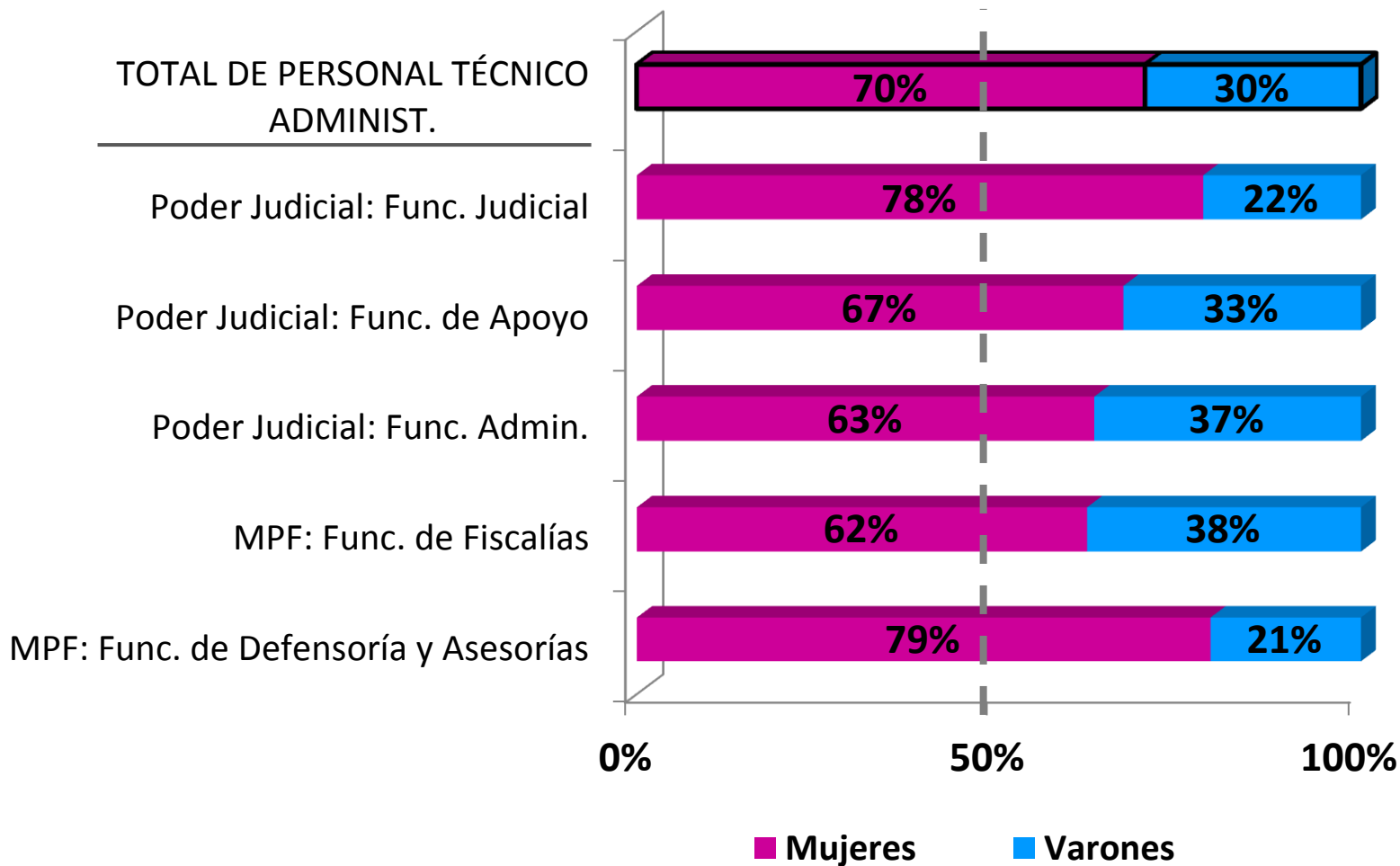
*Incluye los cargos Prosecretario Administrativo, Jefe de Departamento, Jefe de División y Oficial Superior de 2da.



Distribución de personal técnico administrativo según **función y sexo**

AÑO 2016	Femenino		Masculino	
Poder Judicial: Función Judicial	1.571	78%	442	22%
Poder Judicial: Función de Apoyo	37	67%	18	33%
Poder Judicial: Función Administrativa	425	63%	250	37%
Ministerio Público: Otros Func. de Fiscalías	871	62%	535	38%
Ministerio Público: Otros Func. de Defensoría y Asesorías	139	79%	37	21%
Total	3.043	70%	1.282	30%

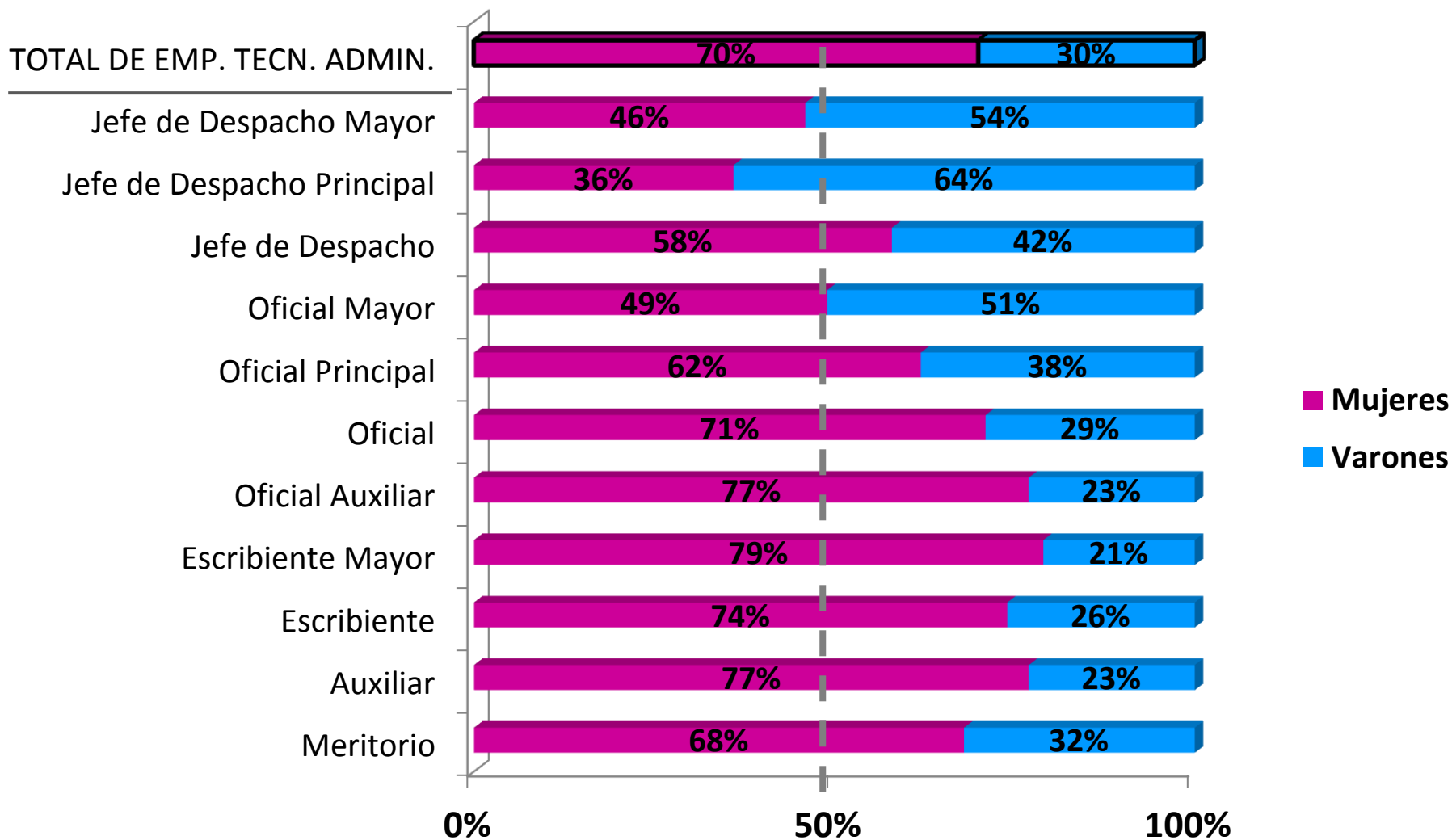
Distribución de personal técnico administrativo según función y sexo



Distribución de personal técnico administrativo según cargo y sexo

AÑO 2016	Femenino		Masculino	
JEFE DE DESPACHO MAYOR	32	46%	38	54%
JEFE DE DESPACHO PRINCIPAL	33	36%	58	64%
JEFE DE DESPACHO	180	58%	131	42%
OFICIAL MAYOR	109	49%	111	51%
OFICIAL PRINCIPAL	153	62%	92	38%
OFICIAL	163	71%	65	29%
OFICIAL AUXILIAR	219	77%	65	23%
ESCRIBIENTE MAYOR	282	79%	77	21%
ESCRIBIENTE	335	74%	119	26%
AUXILIAR	1.151	77%	346	23%
MERITORIO	386	68%	180	32%
Total	3.043	70%	1.282	30%

Distribución de personal técnico administrativo según cargo y sexo



Ficha Técnica

Fuente de información	Investigación, procesamiento y presentación	Coordinación y supervisión
Base de Datos Pampero al 31/12/2016	<p>Centro de Estudios y Proyectos Judiciales</p> <p>Ing. Carolina Fragueiro <i>CEPJ</i></p> <p>Cra. Andrea del Valle Icardi <i>CEPJ</i></p>	<p>Centro de Estudios y Proyectos Judiciales</p> <p>Dra. Cecilia Gómez <i>Secretaria</i> <i>CEPJ</i></p>

