



2017

**RECURSOS DE APELACION EN LOS PROCESOS CIVIL,
PENAL, LABORAL, FAMILIA Y CONTENCIOSO
ADMINISTRATIVO**



**Total de recursos
Interpuestos
8.686**

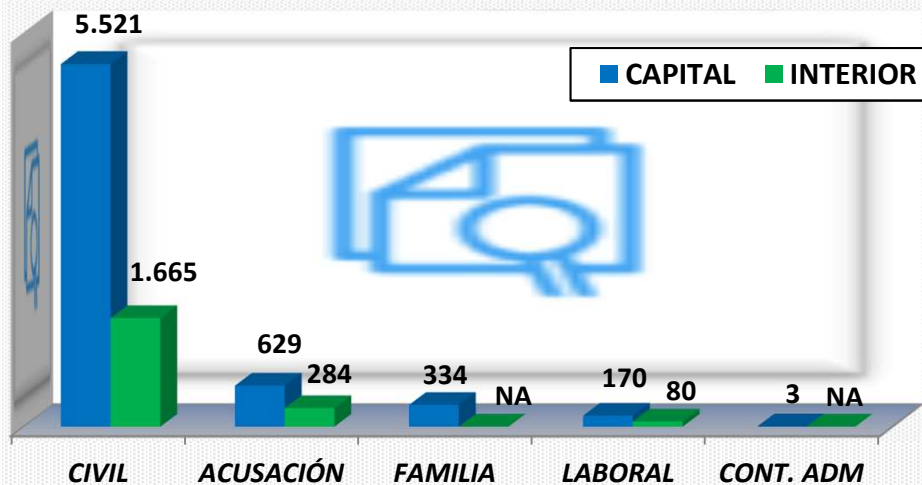


**Total de resoluciones
en recursos
7.236**

La Tasa de Resolución ¹ Provincial para 2017 fue de **0,83**

Distribución Territorial y por Materia

Recursos Ingresados en el año



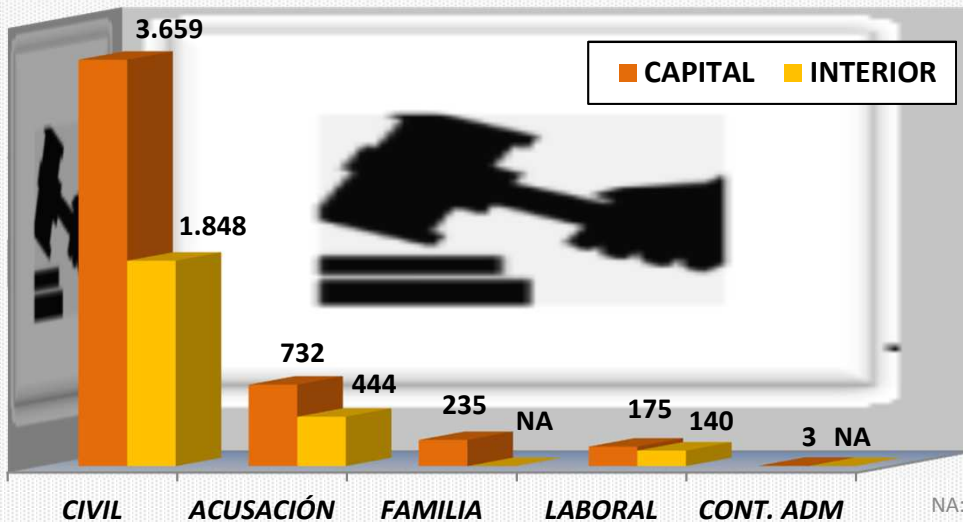
NA: No aplica



Promedio de Recursos Ingresados por Cámara

	CAPITAL		INTERIOR	
	Cantidad de Cámaras con competencia	Promedio de Recursos	Cantidad de Cámaras con competencia	Promedio de Recursos
CIVIL	9	613	11	151
ACUSACIÓN	1	629	10	28
FAMILIA ²	2	167	na	na
LABORAL	11	15	10	17
CONT. ADM. ³	1	3	na	na

Recursos resueltos en 2017, sin discriminar año de ingreso



La Tasa de Resolución ¹ para 2017 en Capital fue de **0,72** y para Interior fue de **1,20**

Promedio de Recursos Resueltos por Cámara

	CAPITAL		INTERIOR	
	Cantidad de Cámaras con competencia	Promedio de Recursos	Cantidad de Cámaras con competencia	Promedio de Recursos
CIVIL	9	407	11	168
ACUSACIÓN	1	732	10	44
FAMILIA ²	2	118	na	na
LABORAL	11	16	10	14
CONT. ADM. ³	1	3	na	na



RESULTADO DE LOS RECURSOS DE APELACION

Materia Civil y Comercial

2017

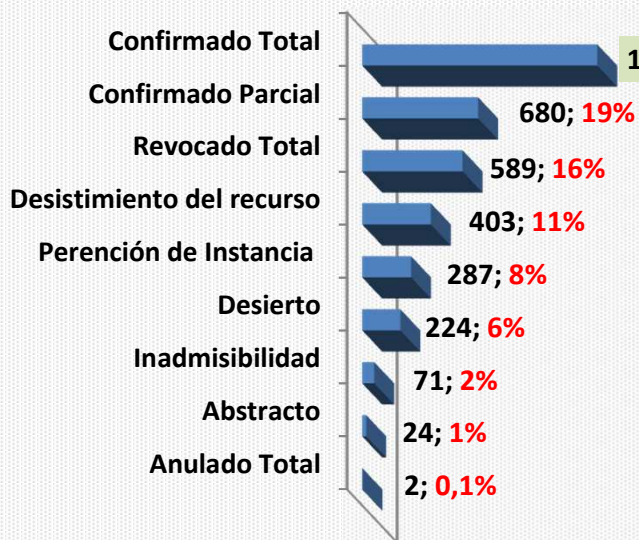
*Total Provincial de Resoluciones de Recursos en las
Cámaras Civil y Comercial de Capital y
especializadas y múltiples del Interior*



5.507

Distribución Territorial y por Tipo de Resultado

Capital



Interior



En materia Civil y Comercial, para Capital la Tasa de Resolución ¹ fue de **0,66** y la Tasa de Apelación ⁴ fue de **0,27**. Para el Interior la Tasa de Resolución fue de **1,11** y la Tasa de Apelación fue de **0,13**.

El tipo de resultado de los recursos que representa el mayor porcentaje, es el que confirma totalmente la sentencia de primera instancia, representando un **38%** para Capital y un **36%** para el Interior.



RESULTADO DE LOS RECURSOS DE APELACION

2017

Materia Penal

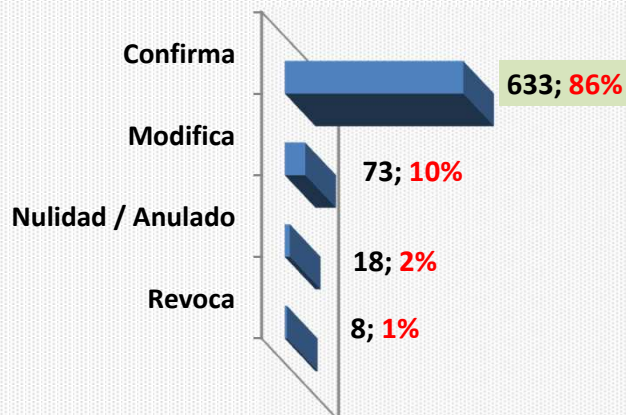
*Total Provincial de Resoluciones de Recursos en la
Cámara de Acusación de Capital y múltiples con
competencia en Acusación del Interior*



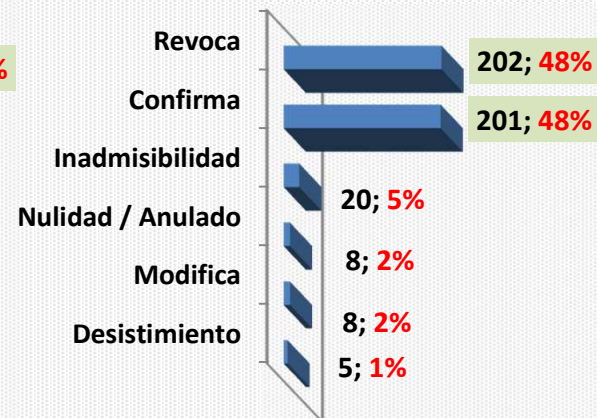
1.176

Distribución Territorial y por Tipo de Resultado

Capital



Interior



En materia Acusación, la Tasa de Resolución ¹ para Capital fue de 1,16 y para el Interior fue de 1,56.

El tipo de resultado de los recursos que representa el mayor porcentaje, es el que confirma totalmente la sentencia de primera instancia, representando un 86% para Capital y un 48% para el Interior, para este último caso, con el mismo porcentaje, para la revocación.



RESULTADO DE LOS RECURSOS DE APELACION

Materia Laboral

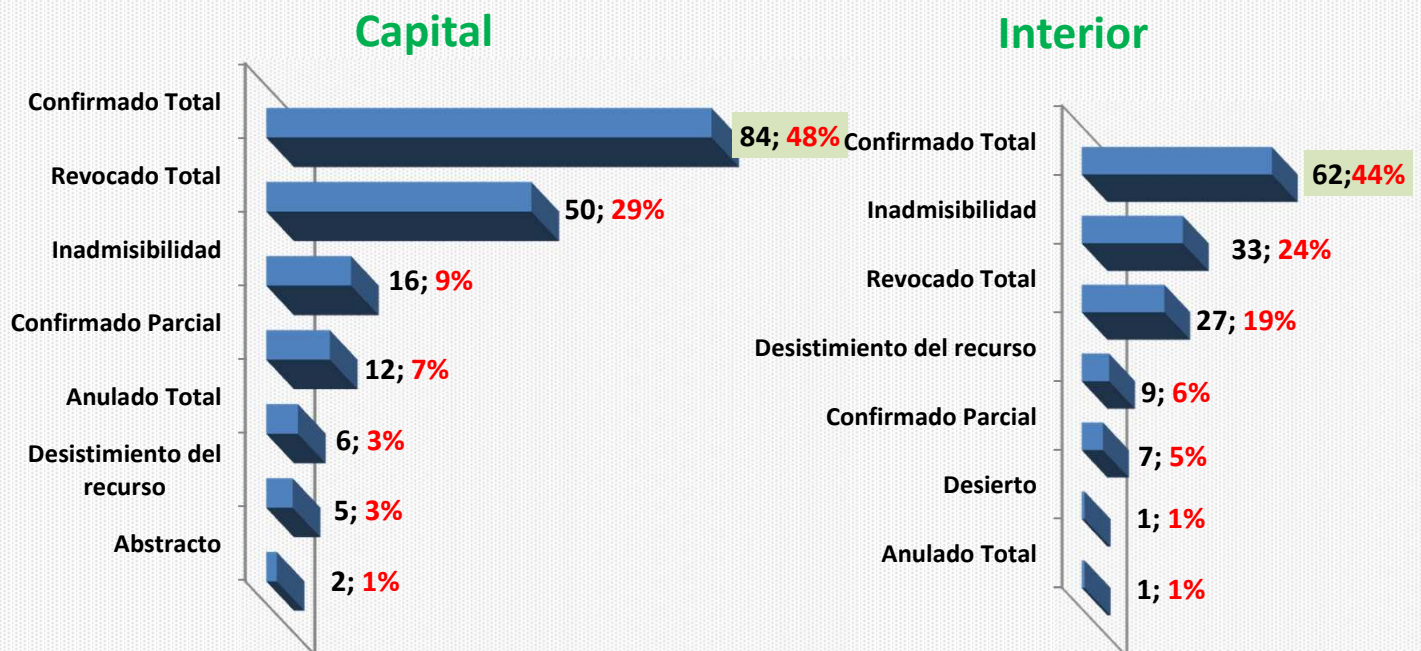
2017

*Total Provincial de Resoluciones de Recursos en las
Cámara Única del Trabajo de Capital y
especializadas y múltiples del Interior*



315

Distribución Territorial y por Tipo de Resultado



En materia Laboral, la Tasa de Resolución ¹ para Capital fue de **1,03** y para el Interior fue de **1,75**.

El tipo de resultado de los recursos que representa el mayor porcentaje, es el que confirma totalmente la sentencia de primera instancia, representando un **48%** para Capital y un **44%** para el Interior.



RESULTADO DE LOS RECURSOS DE APELACION

2017

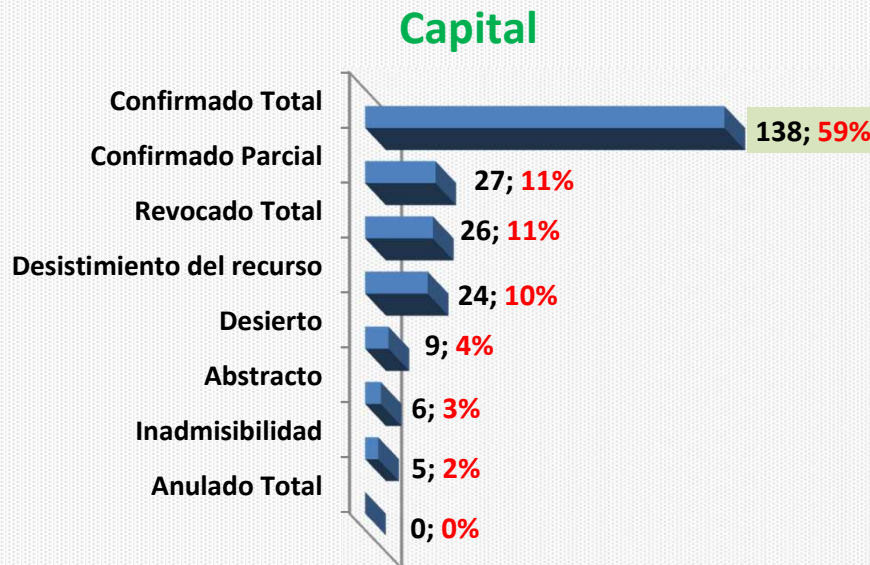
Materia Familia

*Total Provincial de Resoluciones de Recursos
en las Cámaras de Familia de Capital*



235

Distribución por Tipo de Resultado



En materia Familia, la Tasa de Resolución ¹ para Capital fue de **0,70**.

El tipo de resultado de los recursos que representa el mayor porcentaje, es el que confirma totalmente la sentencia de primera instancia, representando un **59%**



RESULTADO DE LOS RECURSOS DE APELACION

2017

Materia Contencioso Administrativa

*Total Provincial de Resoluciones de Recursos
Electoral en la Cámara Contencioso
Administrativa de turno de Capital*



3 con resultado
Confirmado Total que
representa una Tasa de
Resolución del 100%

Notas

¹ **Tasa de Resolución:** representa la relación entre los Recursos Resueltos en 2017 (sin discriminar año de ingreso) y los recursos ingresados en el año.

² En materia Familia , para el Interior provincial, los recursos ingresados integran la materia civil.

³ En materia Contencioso Administrativo , se incluyen los recursos electorales (*Ley 9840, arts. 13 y 14*). Para el año 2017, la competencia en materia electoral, correspondió a la Cámara Contenciosa Administrativa 2da Nom., según lo establece el Acuerdo reglamentario 1420 serie A del 28/03/2017. En el Interior provincial, no existe la competencia electoral , remitiéndose las actuaciones a la Cámara Contencioso Administrativa de turno de Capital.

⁴ **Tasa de Apelación:** representa la relación entre las sentencias dictadas en 2017 (sin discriminar año de ingreso) por los órganos de primera instancia y los recursos ordinarios ingresados en 2017.

Fuente

Los datos de la cantidad de recursos interpuestos fueron extraídos del Sistema de Administración de Causas. Los resultados de los recursos fueron informados por los organismos.