

Centro de Estudios y Proyectos Judiciales
Informe Comparativo Juzgados Múltiples - Año 2011.

JUZGADOS CON COMPETENCIA MÚLTIPLE DE LAS SEDES DE CURA BROCHERO, VILLA DOLORES , CARLOS PAZ, ARROYITO, CRUZ DEL EJE Y COSQUÍN

I. Síntesis de la Actividad y Recursos Humanos Disponibles.

RECURSOS HUMANOS	Magistrados y Funcionarios	Personal Técnico y Adm.	Obrero y Maestranza	TOTAL
Juzg.CC, Concil, Flia, Ctrl, Men y Faltas de Cura Brochero*	4	9	0	13
Juzg. CC, Concil y Flia de Villa Dolores (1ra. Nom.)	4	10	0	14
Juzg. CC, Concil y Flia de Carlos Paz	6	29	1	36
Juzg.CC, Concil, Flia, Ctrl, Men y Faltas de Arroyito*	6	8	0	14
Juzg. CC, Concil y Flia de Cruz del Eje	4	8	0	12
Juzg. CC, Concil y Flia de Cosquín	7	21	0	28

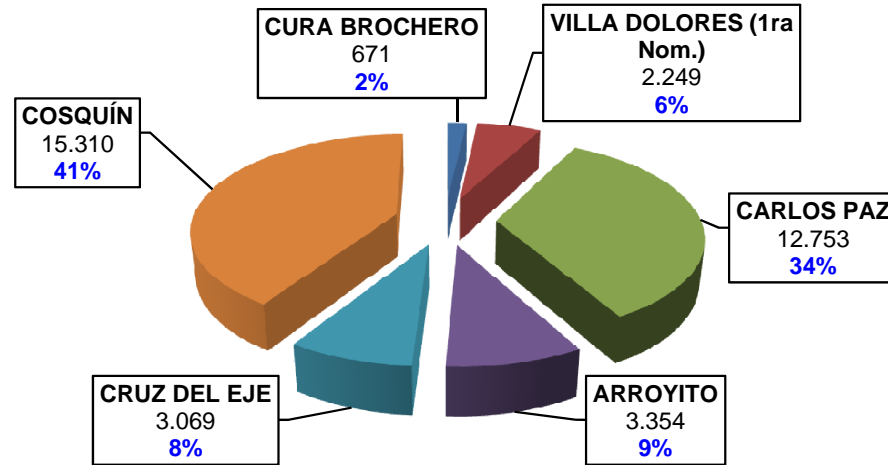
Nota: S/D (Sin Datos), N/A (No Aplica porque no tiene competencia)

*Estos Juzgados además tienen competencia en Control, Menores y Faltas.

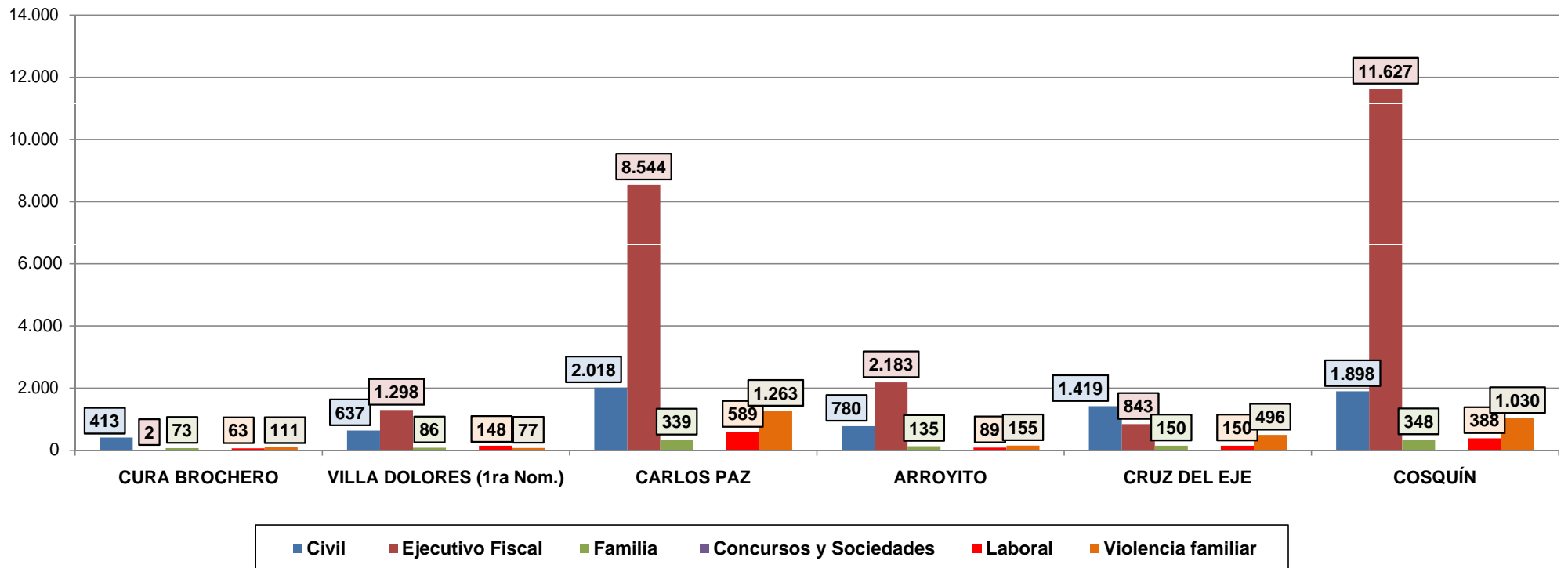
Fuente: los datos fueron suministrados por los Organismos y trabajados por el Centro de Estudios y Proyectos Judiciales.

Causas ingresadas		CURA BROCHERO	VILLA DOLORES (1ra Nom.)	CARLOS PAZ	ARROYITO	CRUZ DEL EJE	COSQUÍN
Civil	Cantidad	413	637	2.018	780	1.419	1.898
	% en el Total Ingresado	62%	28%	16%	23%	46%	12%
Ejecutivo Fiscal	Cantidad	2	1.298	8.544	2.183	843	11.627
	% en el Total Ingresado	0%	58%	67%	65%	27%	76%
Familia	Cantidad	73	86	339	135	150	348
	% en el Total Ingresado	11%	4%	3%	4%	5%	2%
Concursos y Sociedades	Cantidad	9	3	N/A	12	11	19
	% en el Total Ingresado	1%	0,1%	N/A	0,4%	0,4%	0,1%
Laboral	Cantidad	63	148	589	89	150	388
	% en el Total Ingresado	9%	7%	5%	3%	5%	3%
Violencia familiar	Cantidad	111	77	1.263	155	496	1.030
	% en el Total Ingresado	17%	3%	10%	5%	16%	7%
TOTAL		671	2.249	12.753	3.354	3.069	15.310

Total de Causas ingresadas en materia Civil y Comercial por Juzgado de competencia múltiple



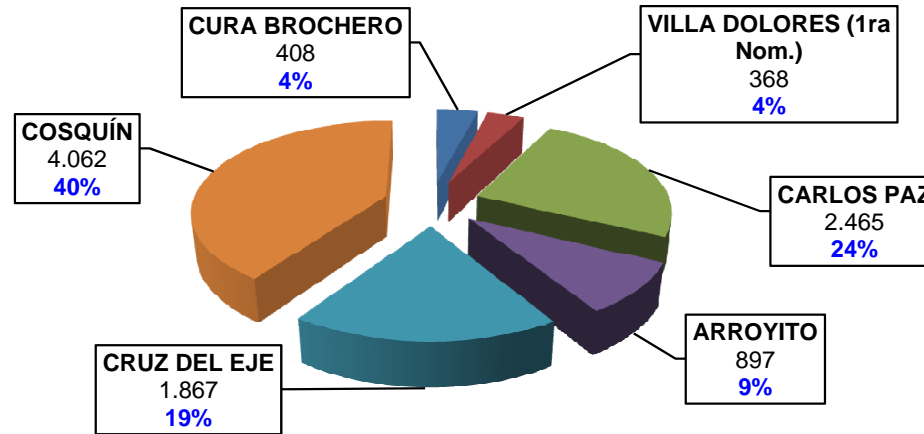
Causas ingresadas en los Juzgados de competencia múltiple del interior provincial discriminadas por materia



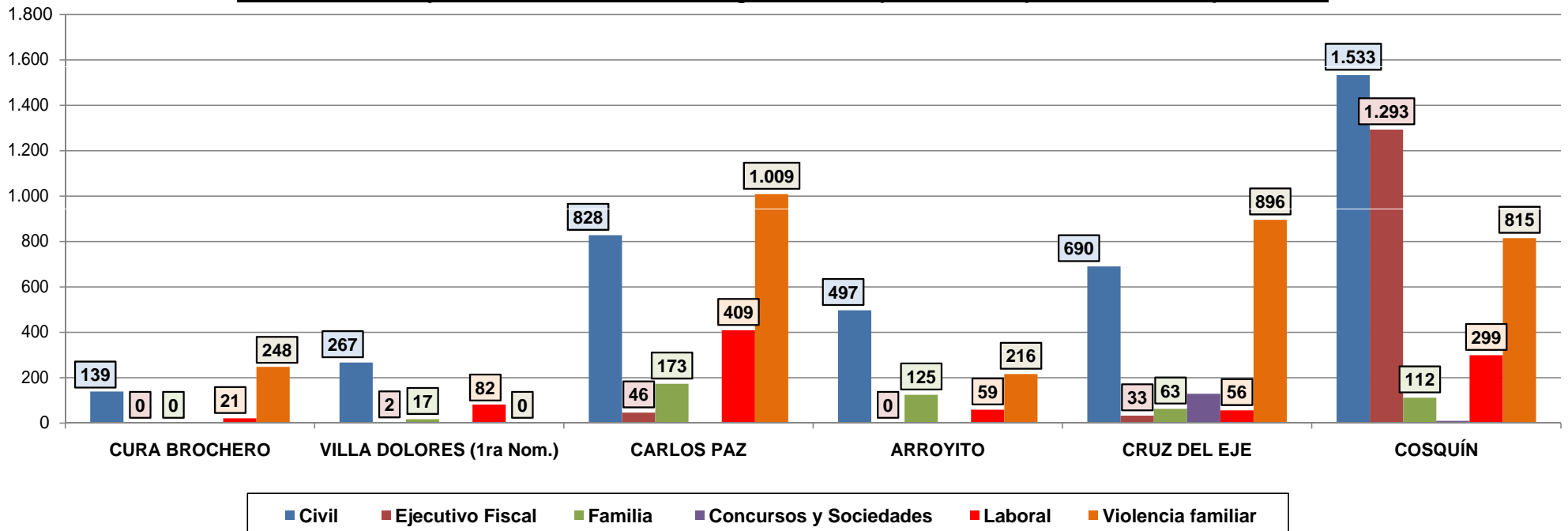
Resoluciones dictadas		CURA BROCHERO	VILLA DOLORES (1ra Nom.)	CARLOS PAZ	ARROYITO	CRUZ DEL EJE	COSQUÍN
Civil	Sentencias	139	251	682	341	647	1.486
	Autos y otras formas de extinción	0	16	146	156	43	47
	Total Causas Resueltas	139	267	828	497	690	1.533
	% en el Total de Causas Resueltas	87%	72%	57%	73%	71%	47%
	Autos que no ponen fin	311	515	1.318	582	1.369	2.000
	RESOLUCIONES DICTADAS	450	782	2.146	1.079	2.059	3.533
	% en el Total Resuelto	95%	86%	70%	79%	87%	66%
Ejecutivo Fiscal	Sentencias	0	1	46	0	22	792
	Autos y otras formas de extinción	0	1	S/D	0	11	501
	Total Causas Resueltas	0	2	46	0	33	1.293
	% en el Total de Causas Resueltas	0%	0,5%	3%	0%	3%	40%
	Autos que no ponen fin	S/D	S/D	235	S/D	S/D	S/D
	RESOLUCIONES DICTADAS	0	2	281	0	33	1.293
	% en el Total Resuelto	0%	0,2%	9%	0%	1%	24%
Familia	Sentencias	0	17	126	112	41	112
	Autos y otras formas de extinción	0	0	47	13	22	0
	Total Causas Resueltas	0	17	173	125	63	112
	% en el Total de Causas Resueltas	0%	5%	12%	18%	6%	3%
	Autos que no ponen fin	S/D	S/D	S/D	S/D	S/D	S/D
	RESOLUCIONES DICTADAS	0	17	173	125	63	112
	% en el Total Resuelto	0%	2%	6%	9%	3%	2%

Concursos y Sociedades	Sentencias	0	0	N/A	0	129	10
	Autos y otras formas de extinción	0	0	N/A	0	0	0
	Total Causas Resueltas	0	0	N/A	0	129	10
	% en el Total de Causas Resueltas	0%	0%	N/A	0%	13%	0,3%
	<i>Autos que no ponen fin</i>	0	0	N/A	0	5	2
	RESOLUCIONES DICTADAS	0	0	N/A	0	134	12
	% en el Total Resuelto	0%	0%	N/A	0%	6%	0,2%
Laboral	Sentencias	0	40	1	1	0	0
	Autos y otras formas de extinción	21	42	408	58	56	299
	Total Causas Resueltas	21	82	409	59	56	299
	% en el Total de Causas Resueltas	13%	22%	28%	9%	6%	9%
	<i>Autos que no ponen fin</i>	5	22	63	45	32	106
	RESOLUCIONES DICTADAS	26	104	472	104	88	405
	% en el Total Resuelto	5%	11%	15%	8%	4%	8%
Violencia Familiar	Medidas dictadas	248	S/D	1.009	216	896	815
TOTAL	Sentencias	139	309	855	454	839	2.400
	Autos y otras formas de extinción	21	59	601	227	132	847
	Total Causas Resueltas	160	368	1.456	681	971	3.247
	<i>Autos que no ponen fin</i>	316	537	1.616	627	1.406	2.108
	RESOLUCIONES DICTADAS	476	905	3.072	1.359	2.377	5.355

Total de Causas Resueltas y medidas dictadas en los Juzgados de competencia múltiple



Causas Resueltas y medidas dictadas en los Juzgados de competencia múltiple discriminadas por materia



II. Cantidad de Causas a Fallo en los Juzgados de Cura Brochero y Villa Dolores (1ra Nom.)

CAUSAS A FALLO AL 01/10/2012	CURA BROCHERO	VILLA DOLORES (1ra. Nom.)
	24	29