



CAUSAS INGRESADAS Y RECURSOS HUMANOS EN JUZGADOS DEL INTERIOR PROVINCIAL CON COMPETENCIA EN CONTROL, MENORES/NIÑEZ Y FALTAS.

SEDE	ORGANISMO JUDICIAL	AÑO	CAUSAS INGRESADAS POR MATERIA				PROMEDIO DE CAUSAS INGRESADAS POR AÑO (1)	DESVIACION DEL PROMEDIO DE CAUSAS INGRESADAS POR AÑO (2)	RRHH				PROMEDIO DE RRHH (3)	DESVIACION DEL PROMEDIO DE RRHH (4)
			CONTROL	MENORES/ NIÑEZ	FALTAS	TOTAL			MAGISTRADOS Y FUNCIONARIOS	PERSONAL TECNICO Y ADM.	OBRERO Y MAESTRANZA	TOTAL		
CARLOS PAZ	Juzg. Control, Menores y Faltas	2009	918	178	10	1.106	650	456	3	7	1	12	8	4
	Juzg. Control, Menores y Faltas	2010	677	133	16	826	518	308	4	7	1	12	8	4
	Juzg. Control, Niñez, Juventud y Penal Juvenil y Faltas	2011	639	108	16	763	523	240	4	7	1	11	7	4
JESUS MARIA	Juzg. Control, Menores y Faltas	2009	542	153	9	704	650	54	3	8	2	13	8	5
	Juzg. Control, Menores y Faltas	2010	671	139	5	815	518	297	3	8	2	13	8	5
	Juzg. Control, Niñez, Juventud y Penal Juvenil y Faltas	2011	641	86	15	742	523	219	3	8	2	13	7	6
RIO SEGUNDO	Juzg. Control, Menores y Faltas	2009	406	206	29	641	650	-9	3	5	0	9	8	1
	Juzg. Control, Menores y Faltas	2010	304	228	17	549	518	31	3	6	0	9	8	1
	Juzg. Control, Niñez, Juventud y Penal Juvenil y Faltas	2011	475	94	18	587	523	64	3	6	0	8	7	1
LA CARLOTA	Juzg. Control, Menores y Faltas	2009	106	59	40	205	650	-445	2	1	0	4	8	-4
	Juzg. Control, Menores y Faltas	2010	138	S/D	S/D	138	518	-380	2	2	0	4	8	-4
	Juzg. Control, Niñez, Juventud y Penal Juvenil y Faltas	2011	150	68	40	258	523	-265	2	2	0	3	7	-4
BELL VILLE	Juzg. Control y Faltas	2009	345	N/A	14	359	309	50	1	2	0	3	4	-1
	Juzg. Control y Faltas	2010	418	N/A	28	446	302	144	1	2	0	3	4	-1
	Juzg. Control y Faltas	2011	398	N/A	21	419	415	4	1	2	0	3	4	-1
MARCOS JUAREZ	Juzg. Control, Menores y Faltas	2009	425	105	4	534	650	-116	2	3	0	5	8	-3
	Juzg. Control, Menores y Faltas	2010	351	80	6	437	518	-81	2	3	0	5	8	-3
	Juzg. Control, Niñez, Juventud y Penal Juvenil y Faltas	2011	290	83	0	373	523	-150	2	3	0	5	7	-2
VILLA DOLORES	Juzg. Control y Faltas	2009	195	N/A	6	201	309	-108	2	2	0	4	4	0
	Juzg. Control y Faltas	2010	394	N/A	21	415	302	113	2	2	0	4	4	0
	Juzg. Control y Faltas	2011	462	N/A	12	474	415	59	2	2	0	4	4	0
CRUZ DEL EJE	Juzg. Control y Faltas	2009	324	N/A	44	368	309	59	2	2	0	5	4	1
	Juzg. Control y Faltas	2010	S/D	N/A	45	45	302	-257	2	3	0	5	4	1
	Juzg. Control y Faltas	2011	339	N/A	15	354	415	-62	2	3	0	4	4	0
LABOULAYE	Juzg. Control, Menores y Faltas	2009	340	108	24	472	650	-178	2	1	1	4	8	-4
	Juzg. Control, Menores y Faltas	2010	155	93	32	280	518	-238	2	1	1	4	8	-4
	Juzg. Control, Niñez, Juventud y Penal Juvenil y Faltas	2011	179	91	21	291	523	-232	2	1	1	4	7	-3
DEAN FUNES	Juzg. Control, Menores y Faltas	2009	657	206	27	890	650	240	3	3	0	6	8	-2
	Juzg. Control, Menores y Faltas	2010	454	87	43	584	518	66	3	3	0	6	8	-2
	Juzg. Control, Niñez, Juventud y Penal Juvenil y Faltas	2011	569	67	9	645	523	122	3	3	0	6	7	-1

(1) PROMEDIO DE CAUSAS INGRESADAS POR AÑO EN LOS ORGANISMOS CON IDENTICA COMPETENCIA MATERIAL.

(2) DIFERENCIA ENTRE LAS CAUSAS INGRESADAS EN CADA ORGANISMO Y EL PROMEDIO DE CAUSAS INGRESADAS POR AÑO.

(3) PROMEDIO DE RECURSOS HUMANOS POR AÑO EN LOS ORGANISMOS CON IDENTICA COMPETENCIA MATERIAL.

(4) DIFERENCIA ENTRE EL TOTAL DE LOS RRHH DE CADA ORGANISMO Y EL PROMEDIO DE RRHH.



RESOLUCIONES DICTADAS Y RECURSOS HUMANOS EN JUZGADOS DEL INTERIOR PROVINCIAL CON COMPETENCIA EN CONTROL, MENORES/NIÑEZ Y FALTAS

SEDE	ORGANISMO JUDICIAL	AÑO	RESOLUCIONES DICTADAS POR MATERIA														PROMEDIO RESOL. DICT. POR AÑO (1)	DESVIACION DE LAS RESOL. DICT. POR AÑO (2)	PROM. RRHH (3)	DESVIAC. DEL PROM. RRHH (4)	
			CONTROL				MENORES					FALTAS									TOTAL JUZGADO
			SENT.	AUTOS	DTO.	TOTAL	SENT.	AUTOS	ACTAS	DTO.	TOTAL	SENT.	AUTOS	DTO.	TOTAL						
CARLOS PAZ	Juzg. Control, Menores y Faltas	2009	109	183	626	918	3	76	0	0	79	1	3	0	4	1001	645	356	8	4	
	Juzg. Control, Menores y Faltas	2010	142	196	0	338	5	91	0	0	96	0	3	0	3	437	406	31	8	4	
	Juzg. Control, Niñez, Juventud y Penal Juvenil y Faltas	2011	97	249	1	347	8	110	11	6	135	0	0	0	0	482	412	70	7	4	
JESUS MARIA	Juzg. Control, Menores y Faltas	2009	133	49	359	541	65	87	0	0	152	2	3	0	5	698	645	53	8	5	
	Juzg. Control, Menores y Faltas	2010	96	55	0	151	156	48	66	16	286	0	4	0	4	441	406	35	8	5	
	Juzg. Control, Niñez, Juventud y Penal Juvenil y Faltas	2011	80	65	88	233	70	79	0	0	149	3	6	0	9	391	412	-21	7	6	
RIO SEGUNDO	Juzg. Control, Menores y Faltas	2009	22	52	332	406	27	228	0	0	255	11	8	0	19	680	645	35	8	1	
	Juzg. Control, Menores y Faltas	2010	24	59	0	83	43	197	0	0	240	12	5	0	17	340	406	-66	8	1	
	Juzg. Control, Niñez, Juventud y Penal Juvenil y Faltas	2011	56	88	1	145	22	229	0	0	251	0	0	0	0	396	412	-16	7	1	
LA CARLOTA	Juzg. Control, Menores y Faltas	2009	24	29	49	102	61	72	0	0	133	14	2	0	16	251	645	-394	8	-4	
	Juzg. Control, Menores y Faltas	2010	31	48	0	79	S/D	S/D	S/D	S/D	S/D	S/D	S/D	S/D	S/D	79	406	-327	8	-4	
	Juzg. Control, Niñez, Juventud y Penal Juvenil y Faltas	2011	57	32	0	89	76	108	0	0	184	16	4	0	20	293	412	-119	7	-4	
BELL VILLE	Juzg. Control y Faltas	2009	14	25	301	340	N/A	N/A	N/A	N/A	N/A	3	4	0	7	347	299	48	4	-1	
	Juzg. Control y Faltas	2010	49	62	0	111	N/A	N/A	N/A	N/A	N/A	12	13	0	25	136	127	9	4	-1	
	Juzg. Control y Faltas	2011	78	50	0	128	N/A	N/A	N/A	N/A	N/A	12	24	0	36	164	181	-17	4	-1	
MARCOS JUAREZ	Juzg. Control, Menores y Faltas	2009	255	47	89	391	6	131	0	0	137	8	1	0	9	537	645	-108	8	-3	
	Juzg. Control, Menores y Faltas	2010	193	84	0	277	28	50	10	120	208	7	0	0	7	492	406	86	8	-3	
	Juzg. Control, Niñez, Juventud y Penal Juvenil y Faltas	2011	176	76	0	252	17	96	0	0	113	2	0	0	2	367	412	-45	7	-2	
VILLA DOLORES	Juzg. Control y Faltas	2009	123	32	0	155	N/A	N/A	N/A	N/A	N/A	2	3	0	5	160	299	-139	4	0	
	Juzg. Control y Faltas	2010	142	38	0	180	N/A	N/A	N/A	N/A	N/A	7	7	0	14	194	127	67	4	0	
	Juzg. Control y Faltas	2011	136	53	0	189	N/A	N/A	N/A	N/A	N/A	5	7	0	12	201	181	20	4	0	

CRUZ DEL EJE	Juzg. Control y Faltas	2009	15	78	238	331	N/A	N/A	N/A	N/A	N/A	15	3	0	18	349	299	50	4	1
	Juzg. Control y Faltas	2010	S/D	S/D	S/D	S/D	N/A	N/A	N/A	N/A	N/A	46	6	0	52	52	127	-75	4	1
	Juzg. Control y Faltas	2011	34	126	0	160	N/A	N/A	N/A	N/A	N/A	15	3	0	18	178	181	-3	4	0
LABOULAYE	Juzg. Control, Menores y Faltas	2009	38	50	254	342	108	45	0	0	153	9	0	0	9	504	645	-141	8	-4
	Juzg. Control, Menores y Faltas	2010	32	53	0	85	2	43	0	0	45	3	0	0	3	133	406	-273	8	-4
	Juzg. Control, Niñez, Juventud y Penal Juvenil y Faltas	2011	41	51	0	92	5	55	0	0	60	6	1	0	7	159	412	-253	7	-3
DEAN FUNES	Juzg. Control, Menores y Faltas	2009	432	50	177	659	82	102	0	0	184	1	0	0	1	844	645	199	8	-2
	Juzg. Control, Menores y Faltas	2010	421	47	0	468	175	88	60	80	403	35	18	0	53	924	406	518	8	-2
	Juzg. Control, Niñez, Juventud y Penal Juvenil y Faltas	2011	460	46	0	506	119	2	33	111	265	22	1	0	23	794	412	382	7	-1

(1) PROMEDIO DE RESOLUCIONES DICTADAS POR AÑO EN LOS ORGANISMOS CON IDENTICA COMPETENCIA MATERIAL.

(2) DIFERENCIA ENTRE LAS RESOLUCIONES DICTADAS POR CADA ORGANISMO Y EL PROMEDIO DE RESOLUCIONES DICTADAS POR AÑO.

(3) PROMEDIO DE RECURSOS HUMANOS POR AÑO EN LOS ORGANISMOS CON IDENTICA COMPETENCIA MATERIAL.

(4) DIFERENCIA ENTRE EL TOTAL DE LOS RRHH DE CADA ORGANISMO Y EL PROMEDIO DE RRHH.



Poder Judicial de la Provincia de Córdoba
Tribunal Superior de Justicia
Centro de Estudios y Proyectos Judiciales

JUZGADOS CON COMPETENCIA EN CONTROL, MENORES/NIÑEZ Y FALTAS

PROMEDIO DE CAUSAS INGRESADAS POR AÑO Y SU RELACION CON LOS RECURSOS HUMANOS

	SEDE	CAUSAS INGRESADAS POR AÑO	PROMEDIO DE CAUSAS INGRESADAS POR AÑO	DESVIACION DEL PROMEDIO DE CAUSAS INGRESADAS POR AÑO (1)	CARGA DE TRABAJO (2)
2009	CARLOS PAZ	1.106	650	456	111
	JESUS MARIA	704		54	64
	RIO SEGUNDO	641		-9	80
	LA CARLOTA	205		-445	68
	MARCOS JUAREZ	534		-116	107
	LABOULAYE	472		-178	157
	DEAN FUNES	890		240	148

	SEDE	CAUSAS INGRESADAS POR AÑO	PROMEDIO DE CAUSAS INGRESADAS POR AÑO	DESVIACION DEL PROMEDIO DE CAUSAS INGRESADAS POR AÑO (1)	CARGA DE TRABAJO (2)
2010	CARLOS PAZ	826	518	308	75
	JESUS MARIA	815		297	74
	RIO SEGUNDO	549		31	61
	LA CARLOTA	138		-380	35
	MARCOS JUAREZ	437		-81	87
	LABOULAYE	280		-238	93
	DEAN FUNES	584		66	97

	SEDE	CAUSAS INGRESADAS POR AÑO	PROMEDIO DE CAUSAS INGRESADAS POR AÑO	DESVIACION DEL PROMEDIO DE CAUSAS INGRESADAS POR AÑO (1)	CARGA DE TRABAJO (2)
2011	CARLOS PAZ	763	523	240	69
	JESUS MARIA	742		219	67
	RIO SEGUNDO	587		64	65
	LA CARLOTA	258		-265	65
	MARCOS JUAREZ	373		-150	75
	LABOULAYE	291		-232	97
	DEAN FUNES	645		122	106

(1) DIFERENCIA ENTRE LAS CAUSAS INGRESADAS A CADA ORGANISMO Y EL PROMEDIO DE CAUSAS INGRESADAS POR AÑO.

(2) RELACION ENTRE LAS CAUSAS INGRESADAS Y LA CANTIDAD DE MAGISTRADOS, FUNCIONARIOS Y PERSONAL TÉCNICO ADMINISTRATIVO DE CADA ORGANISMO.



Poder Judicial de la Provincia de Córdoba
Tribunal Superior de Justicia
Centro de Estudios y Proyectos Judiciales

JUZGADOS CON COMPETENCIA EN CONTROL Y FALTAS

PROMEDIO DE CAUSAS INGRESADAS POR AÑO Y SU RELACION CON LOS RECURSOS HUMANOS

2009	SEDE	CAUSAS INGRESADAS POR AÑO	PROMEDIO DE CAUSAS INGRESADAS POR AÑO	DESVIACION DEL PROMEDIO DE CAUSAS INGRESADAS POR AÑO (1)	CARGA DE TRABAJO (2)
	BELL VILLE	359	309	50	120
	VILLA DOLORES	201		-108	50
	CRUZ DEL EJE	368		59	74

2010	SEDE	CAUSAS INGRESADAS POR AÑO	PROMEDIO DE CAUSAS INGRESADAS POR AÑO	DESVIACION DEL PROMEDIO DE CAUSAS INGRESADAS POR AÑO (1)	CARGA DE TRABAJO (2)
	BELL VILLE	446	302	144	149
	VILLA DOLORES	415		113	83
	CRUZ DEL EJE	45		-257	11

2011	SEDE	CAUSAS INGRESADAS POR AÑO	PROMEDIO DE CAUSAS INGRESADAS POR AÑO	DESVIACION DEL PROMEDIO DE CAUSAS INGRESADAS POR AÑO (1)	CARGA DE TRABAJO (2)
	BELL VILLE	419	415	4	140
	VILLA DOLORES	474		59	95
	CRUZ DEL EJE	353		-62	88

(1) DIFERENCIA ENTRE LAS CAUSAS INGRESADAS EN CADA ORGANISMO Y EL PROMEDIO DE CAUSAS INGRESADAS POR AÑO.



Poder Judicial de la Provincia de Córdoba
Tribunal Superior de Justicia
Centro de Estudios y Proyectos Judiciales

JUZGADOS CON COMPETENCIA EN CONTROL , MENORES/NIÑEZ Y FALTAS

PROMEDIO DE RESOLUCIONES DICTADAS POR AÑO Y SU RELACION CON LOS RECURSOS HUMANOS

	SEDE	RESOLUCIONES DICTADAS POR AÑO	PROMEDIO DE RESOLUCIONES DICTADAS POR AÑO	DESVIACIÓN DEL PROMEDIO DE RESOLUCIONES DICTADAS POR AÑO (2)
2009	CARLOS PAZ	1.001	645	356
	JESUS MARIA	698		53
	RIO SEGUNDO	680		35
	LA CARLOTA	251		-394
	MARCOS JUAREZ	537		-108
	LABOULAYE	504		-141
	DEAN FUNES	844		199
2010	CARLOS PAZ	437	406	31
	JESUS MARIA	441		35
	RIO SEGUNDO	340		-66
	LA CARLOTA	79		-327
	MARCOS JUAREZ	492		86
	LABOULAYE	133		-273
	DEAN FUNES	924		518
2011	CARLOS PAZ	482	412	70
	JESUS MARIA	391		-21
	RIO SEGUNDO	396		-16
	LA CARLOTA	293		-119
	MARCOS JUAREZ	367		-45
	LABOULAYE	159		-253
	DEAN FUNES	794		382

(1) DIFERENCIA ENTRE LAS RESOLUCIONES DICTADAS POR AÑO EN CADA ORGANISMO Y EL PROMEDIO DE RESOLUCIONES DICTADAS POR AÑO.



JUZGADOS CON COMPETENCIA EN CONTROL Y FALTAS

PROMEDIO DE RESOLUCIONES DICTADAS POR AÑO Y SU RELACION CON LOS RECURSOS HUMANOS

2009	SEDE	RESOLUCIONES DICTADAS POR AÑO	PROMEDIO DE RESOLUCIONES DICTADAS POR AÑO	DESVIACION DEL PROMEDIO DE RESOLUCIONES DICTADAS POR AÑO ⁽¹⁾
	BELL VILLE	347	299	48
	VILLA DOLORES	160		-139
	CRUZ DEL EJE	349		50

2010	SEDE	RESOLUCIONES DICTADAS POR AÑO	PROMEDIO DE RESOLUCIONES DICTADAS POR AÑO	DESVIACION DEL PROMEDIO DE RESOLUCIONES DICTADAS POR AÑO ⁽¹⁾
	BELL VILLE	136	127	9
	VILLA DOLORES	194		67
	CRUZ DEL EJE	52		-75

2011	SEDE	RESOLUCIONES DICTADAS POR AÑO	PROMEDIO DE RESOLUCIONES DICTADAS POR AÑO	DESVIACION DEL PROMEDIO DE RESOLUCIONES DICTADAS POR AÑO ⁽¹⁾
	BELL VILLE	164	181	-17
	VILLA DOLORES	201		20
	CRUZ DEL EJE	178		-3

⁽¹⁾DIFERENCIA ENTRE LAS RESOLUCIONES DICTADAS POR AÑO EN CADA ORGANISMO Y EL PROMEDIO DE RESOLUCIONES DICTADAS POR AÑO.



Poder Judicial de la Provincia de Córdoba
Tribunal Superior de Justicia
Centro de Estudios y Proyectos Judiciales

HABEAS CORPUS Y AMPAROS INGRESADOS EN JUZGADOS DEL INTERIOR PROVINCIAL CON COMPETENCIA EN CONTROL, MENORES/NIÑEZ Y FALTAS

SEDE	ORGANISMO JUDICIAL	AÑO	HABEAS CORPUS	AMPAROS
CARLOS PAZ	Juzg. Control, Menores y Faltas	2009	6	3
	Juzg. Control, Menores y Faltas	2010	8	13
	Juzg. Control, Niñez, Juventud y Penal Juvenil y Faltas	2011	26	3
JESUS MARIA	Juzg. Control, Menores y Faltas	2009	2	1
	Juzg. Control, Menores y Faltas	2010	4	2
	Juzg. Control, Niñez, Juventud y Penal Juvenil y Faltas	2011	1	1
RIO SEGUNDO	Juzg. Control, Menores y Faltas	2009	17	4
	Juzg. Control, Menores y Faltas	2010	7	0
	Juzg. Control, Niñez, Juventud y Penal Juvenil y Faltas	2011	5	2
LA CARLOTA	Juzg. Control, Menores y Faltas	2009	1	2
	Juzg. Control, Menores y Faltas	2010	1	1
	Juzg. Control, Niñez, Juventud y Penal Juvenil y Faltas	2011	0	0
BELL VILLE	Juzg. Control y Faltas	2009	0	2
	Juzg. Control y Faltas	2010	2	4
	Juzg. Control y Faltas	2011	8	1
MARCOS JUAREZ	Juzg. Control, Menores y Faltas	2009	4	2
	Juzg. Control, Menores y Faltas	2010	1	6
	Juzg. Control, Niñez, Juventud y Penal Juvenil y Faltas	2011	2	4
VILLA DOLORES	Juzg. Control y Faltas	2009	1	0
	Juzg. Control y Faltas	2010	2	0
	Juzg. Control y Faltas	2011	2	0
CRUZ DEL EJE	Juzg. Control y Faltas	2009	9	0
	Juzg. Control y Faltas	2010	S/D	0
	Juzg. Control y Faltas	2011	4	0
LABOULAYE	Juzg. Control, Menores y Faltas	2009	4	1
	Juzg. Control, Menores y Faltas	2010	3	1
	Juzg. Control, Niñez, Juventud y Penal Juvenil y Faltas	2011	0	0
DEAN FUNES	Juzg. Control, Menores y Faltas	2009	0	0
	Juzg. Control, Menores y Faltas	2010	0	0

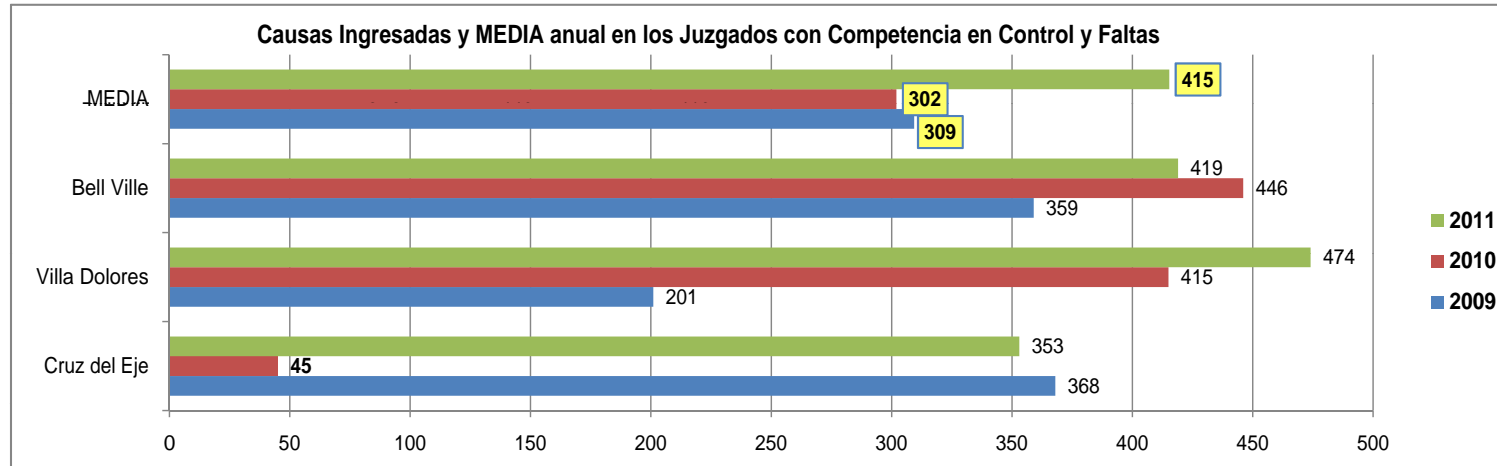


SOBRESEIMIENTOS EN JUZGADOS DEL INTERIOR PROVINCIAL CON COMPETENCIA EN CONTROL, MENORES/NIÑEZ Y FALTAS

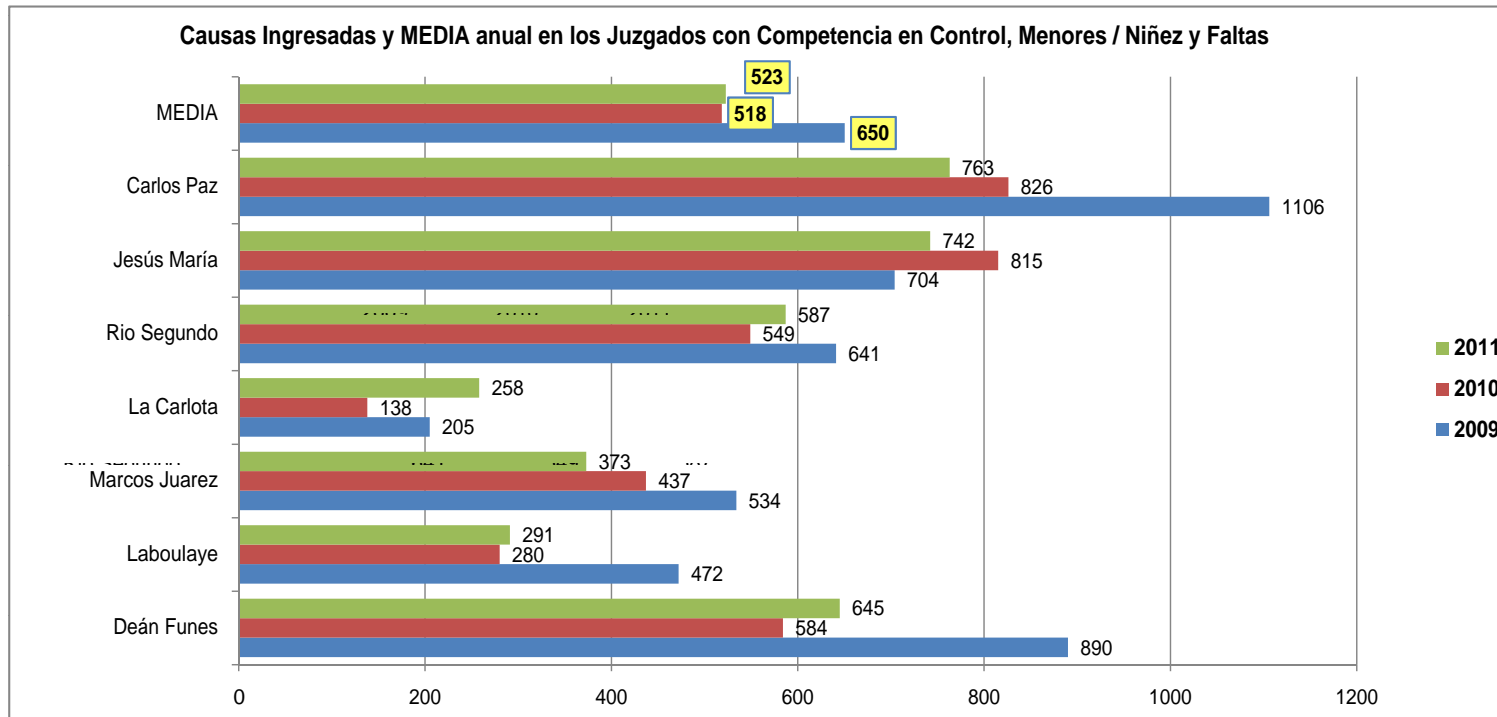
SEDE	ORGANISMO JUDICIAL	AÑO	SOBRESEIMIENTOS
CARLOS PAZ	Juzg. Control, Menores y Faltas	2009	109
	Juzg. Control, Menores y Faltas	2010	142
	Juzg. Control, Niñez, Juventud y Penal Juvenil y Faltas	2011	92
JESUS MARIA	Juzg. Control, Menores y Faltas	2009	133
	Juzg. Control, Menores y Faltas	2010	95
	Juzg. Control, Niñez, Juventud y Penal Juvenil y Faltas	2011	79
RIO SEGUNDO	Juzg. Control, Menores y Faltas	2009	22
	Juzg. Control, Menores y Faltas	2010	23
	Juzg. Control, Niñez, Juventud y Penal Juvenil y Faltas	2011	48
LA CARLOTA	Juzg. Control, Menores y Faltas	2009	24
	Juzg. Control, Menores y Faltas	2010	29
	Juzg. Control, Niñez, Juventud y Penal Juvenil y Faltas	2011	57
BELL VILLE	Juzg. Control y Faltas	2009	14
	Juzg. Control y Faltas	2010	45
	Juzg. Control y Faltas	2011	77
MARCOS JUAREZ	Juzg. Control, Menores y Faltas	2009	255
	Juzg. Control, Menores y Faltas	2010	188
	Juzg. Control, Niñez, Juventud y Penal Juvenil y Faltas	2011	172
VILLA DOLORES	Juzg. Control y Faltas	2009	123
	Juzg. Control y Faltas	2010	136
	Juzg. Control y Faltas	2011	130
CRUZ DEL EJE	Juzg. Control y Faltas	2009	15
	Juzg. Control y Faltas	2010	S/D
	Juzg. Control y Faltas	2011	28
LABOULAYE	Juzg. Control, Menores y Faltas	2009	38
	Juzg. Control, Menores y Faltas	2010	30
	Juzg. Control, Niñez, Juventud y Penal Juvenil y Faltas	2011	41
DEAN FUNES	Juzg. Control, Menores y Faltas	2009	432
	Juzg. Control, Menores y Faltas	2010	421
	Juzg. Control, Niñez, Juventud y Penal Juvenil y Faltas	2011	456



SEDES CON JUZGADOS CON COMPETENCIA EN CONTROL Y FALTAS



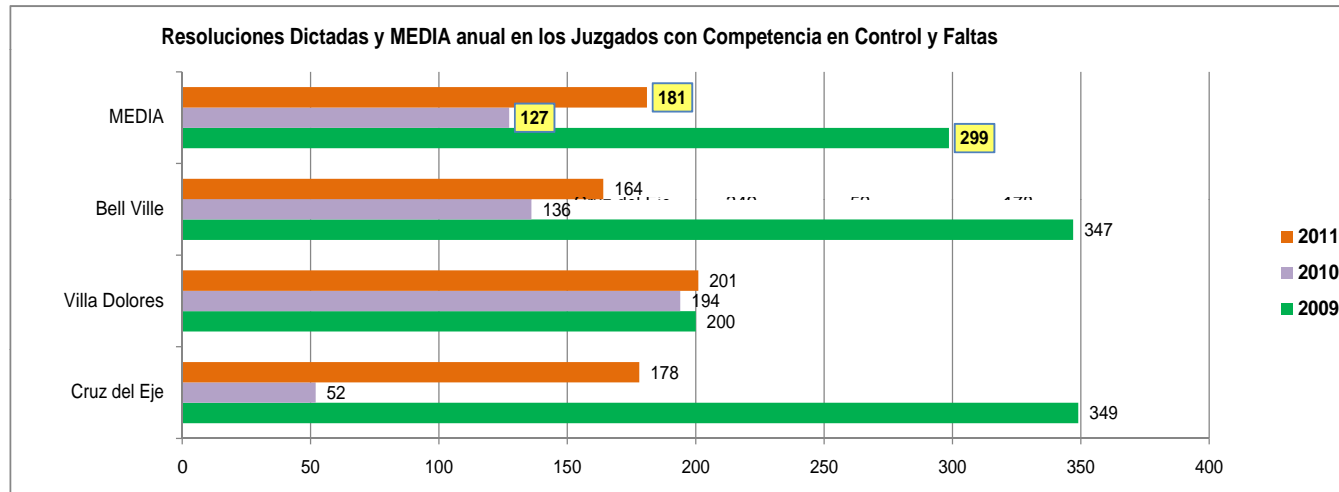
SEDES CON JUZGADOS CON COMPETENCIA EN CONTROL, MENORES/NIÑEZ Y FALTAS





Poder Judicial de la Provincia de Córdoba
Tribunal Superior de Justicia
Centro de Estudios y Proyectos Judiciales

SEDES CON JUZGADOS CON COMPETENCIA EN CONTROL Y FALTAS



SEDES CON JUZGADOS CON COMPETENCIA EN CONTROL, MENORES/NIÑEZ Y FALTAS

