

**JUZGADOS CON COMPETENCIA MÚLTIPLE DEL INTERIOR PCIAL. :**

**EVOLUCIÓN DE LAS CAUSAS INGRESADAS Y RESOLUCIONES  
DICTADAS ENTRE 2009 Y 2011 Y SU RELACIÓN CON LOS RECURSOS  
HUMANOS**



**CAUSAS INGRESADAS Y RECURSOS HUMANOS EN JUZGADOS DEL INTERIOR PROVINCIAL CON COMPETENCIA EN MATERIA CIVIL, COMERCIAL Y FAMILIA.**

SEDE	ORGANISMO JUDICIAL	AÑO	CAUSAS INGRESADAS POR MATERIA										PROMEDIO DE CAUSAS INGRESADAS POR AÑO (1)	DESVIACION DEL PROMEDIO DE CAUSAS INGRESADAS POR AÑO (2)	RRHH				PROMEDIO DE RRHH (3)	DESVIACION DEL PROMEDIO DE RRHH (4)
			CIVIL	CONC. Y SOC.	EJECUTIVO FISCAL	LABORAL	FAMILIA	VIOLENCIA FLIAR.	CONTROL	MENORES	FALTAS	TOTAL			MAGISTRADOS Y FUNCIONARIOS	PERSONAL TECNICO Y ADM.	OBRERO Y MAESTRANZA	TOTAL		
ALTA GRACIA	Juzg. Civil, Comercial, Conciliación y Familia	2009	1.069	N/A	707	216	190	685	N/A	N/A	N/A	2.867	6.284	-3.417	5	16	1	22	18	4
		2010	1.482		430	249	258	878				3.297	6.961	-3.664	5	15	1	21	20	2
		2011	1.375		2.496	266	233	856				5.226	5.958	-732	10	25	1	36	23	13
JESUS MARIA	Juzg. Civil, Comercial, Conciliación y Familia*	2009	1.297	N/A	374	308	192	621	N/A	N/A	N/A	2.792	6.284	-3.492	4	8	1	13	18	-5
		2011	1.095		167	476	171	163				2.072	5.958	-3.886	4	12	1	17	23	-6
RIO SEGUNDO	Juzg. Civil, Comercial, Conciliación y Familia	2009	1.969	N/A	1.869	579	388	454	N/A	N/A	N/A	5.259	6.284	-1.025	4	10	0	14	18	-4
		2010	2.246		2.012	511	341	644				5.754	6.961	-1.207	4	11	0	15	20	-5
		2011	1.489		1.004	504	264	760				4.021	5.958	-1.937	4	14	0	18	23	-5
CARLOS PAZ	Juzg. Civil, Comercial, Conciliación y Familia	2009	1.700	N/A	9.018	398	253	924	N/A	N/A	N/A	12.293	6.284	6.009	6	22	1	29	18	11
		2010	2.274		6.892	715	311	883				11.075	6.961	4.114	6	25	1	32	20	13
		2011	1.815		8.544	589	339	1.263				12.550	5.958	6.592	6	29	1	36	23	13
RIO CUARTO	Juzg. Civil, Comercial y Familia	2009	5.064	330	16.369	N/A	1.025	N/A	N/A	N/A	N/A	22.788	16.649	6.139	25	44	3	72	53	19
		2010	5.016	338	3.345		851					9.550	9.699	-149	25	45	3	73	55	18
		2011	4.154	244	3.632		709					8.739	9.531	-792	28	53	3	84	60	24
LA CARLOTA	Juzg. Civil, Comercial, Conciliación y Familia	2009	690	68	3.295	121	188	104	N/A	N/A	N/A	4.466	6.284	-1.818	5	5	1	11	18	-7
		2010	818	78	1.968	115	238	121				3.338	6.961	-3.623	5	5	1	11	20	-9
		2011	850	87	2.435	122	215	201				3.910	5.958	-2.048	5	5	1	11	23	-12
HUINCA RENANCÓ	Juzg. Civil, Comercial, Conciliación y Familia	2009	385	30	1.641	75	89	103	N/A	N/A	N/A	2.323	6.284	-3.961	3	5	1	9	18	-9
		2010	401	33	879	69	76	121				1.579	6.961	-5.382	3	5	1	9	20	-11
		2011	381	22	938	70	84	159				1.654	5.958	-4.304	3	5	1	9	23	-14
BELL VILLE	Juzg. Civil, Comercial, Conciliación y Familia	2009	2.115	76	3.319	424	328	N/A	N/A	N/A	N/A	6.262	6.284	-22	9	13	0	22	18	4
		2010	1.976	31	4.058	268	397					6.730	6.961	-231	13	13	0	26	20	7
		2011	2.722	103	2.500	539	374					6.238	5.958	280	14	15	0	29	23	6
MARCOS JUÁREZ	Juzg. Civil, Comercial, Conciliación y Familia	2009	1.665	99	3.176	132	256	61	N/A	N/A	N/A	5.389	6.284	-895	6	13	0	19	18	1
		2010	1.117	85	2.977	135	241	111				4.666	6.961	-2.295	6	12	0	18	20	-2
		2011	1.101	117	1.771	125	229	122				3.465	5.958	-2.493	7	13	0	20	23	-3
CORRAL DE BUSTOS	Juzg. Civil, Comercial, Familia, Conciliación, Control, Menores y Faltas	2009	384	51	1.523	42	97	45	65	31	1	2.239	1.848	391	3	5	0	8	11	-3
		2010	396	44	1.632	41	89	43	S/D	36	S/D	2.281	1.882	399	4	5	0	9	12	-3
		2011	384	52	821	50	100	72	92	29	5	1.605	1.718	-113	4	4	0	8	12	-4
VILLA MARÍA	Juzg. Civil, Comercial y Familia	2009	3.475	227	12.955	N/A	519	N/A	N/A	N/A	N/A	17.176	16.649	527	18	35	0	53	53	0
		2010	3.301	256	4.676		519					8.752	9.699	-947	20	35	0	55	55	0
		2011	3.247	213	5.368		489					9.317	9.531	-214	20	37	0	57	60	-3
OLIVA	Juzg. Civil, Comercial, Conciliación, Familia, Control. Menores v Faltas	2009	271	32	278	49	80	115	146	71	0	1.042	1.848	-806	6	7	0	13	11	2
		2010	298	19	501	58	88	210	199	63	0	1.436	1.882	-446	6	7	0	13	12	1

		2011	286	7	195	229	87	168	149	48	8	1.177	1.718	-541	5	7	0	12	12	0
SAN FRANCISCO	Juzg. Civil, Comercial y Familia	2009	2.928	239	6.454	N/A	362	N/A	N/A	N/A	N/A	9.983	16.649	-6.666	11	24	0	35	53	-18
		2010	3.159	299	6.973		365					10.796	9.699	1.097	12	24	0	36	55	-19
		2011	2.268	243	7.695		332					10.538	9.531	1.007	12	26	0	38	60	-22
LAS VARILLAS	Juzg. Civil, Comercial, Conciliación, Familia, Control, Menores y Faltas	2009	606	31	202	96	111	127	230	57	0	1.460	1.848	-388	3	7	0	10	11	-1
		2010	628	28	513	90	100	118	165	39	1	1.682	1.882	-200	4	7	0	11	12	-1
		2011	572	23	17	86	103	168	120	48	1	1.138	1.718	-580	3	8	0	11	12	-1
ARROYITO	Juzg. Civil, Comercial, Conciliación, Familia, Control, Menores y Faltas	2009	922	18	2.198	177	166	151	273	84	0	3.989	1.848	2.141	4	7	0	11	11	0
		2010	870	10	1.403	120	171	99	635	40	0	3.348	1.882	1.466	4	8	0	12	12	0
		2011	699	12	2.183	89	135	155	398	32	4	3.707	1.718	1.989	6	8	0	14	12	2
MORTEROS	Juzg. Civil, Comercial, Conciliación, Familia, Control, Menores y Faltas	2009	783	20	22	162	152	92	268	64	12	1.575	1.848	-273	4	8	0	12	11	1
		2010	1.028	37	0	142	137	159	301	52	14	1.870	1.882	-12	4	9	0	13	12	1
		2011	902	38	173	75	99	380	184	4	3	1.858	1.718	140	4	9	0	13	12	1
VILLA DOLORES	Juzg. Civil, Comercial, Conciliación y Familia	2009	780	18	5.611	230	261	N/A	N/A	N/A	N/A	6.900	6.284	616	8	15	0	23	18	5
		2010	870	18	4.738	207	220					6.053	6.961	-908	8	18	0	26	20	7
		2011	977	11	2.824	296	179					4.287	5.958	-1.671	9	20	0	29	23	6
CURA BROCHERO	Juzg. Civil, Comercial, Conciliación, Familia, Control, Menores y Faltas	2009	256	7	12	68	70	95	174	92	11	785	1.848	-1.063	4	8	0	12	11	1
		2010	248	2	35	48	69	76	125	62	12	677	1.882	-1.205	4	9	0	13	12	1
		2011	360	9	2	63	73	111	125	70	12	825	1.718	-893	4	9	0	13	12	1
CRUZ DEL EJE	Juzg. Civil, Comercial, Conciliación y Familia	2009	1.133	5	3.684	145	175	N/A	N/A	N/A	N/A	5.142	6.284	-1.142	5	7	0	12	18	-6
		2010	1.092	12	3.155	180	185					4.624	6.961	-2.337	4	8	0	12	20	-8
		2011	1.318	11	843	150	150					2.472	5.958	-3.486	4	8	0	12	23	-11
COSQUÍN	Juzg. Civil, Comercial, Conciliación y Familia	2009	1.584	40	5.592	299	321	1.005	N/A	N/A	N/A	8.841	6.284	2.557	7	17	1	25	18	7
		2010	1.805	24	8.578	358	265	1.022				12.052	6.961	5.091	7	17	0	24	20	5
		2011	1.685	19	11.627	388	348	1.030				15.097	5.958	9.139	7	21	0	28	23	5
LABOULAYE	Juzg. Civil, Comercial, Conciliación y Familia	2009	596	25	1.163	105	130	195	N/A	N/A	N/A	2.214	6.284	-4.070	3	5	0	8	18	-10
		2010	654	21	1.682	117	134	176				2.784	6.961	-4.177	3	6	1	10	20	-10
		2011	641	37	1.048	124	143	246				2.239	5.958	-3.719	3	5	1	9	23	-14
DEÁN FUNES	Juzg. Civil, Comercial, Conciliación y Familia	2009	693	6	4.714	99	181	414	N/A	N/A	N/A	6.107	6.284	-177	4	7	1	12	18	-6
		2010	674	8	4.812	104	182	493				6.273	6.961	-688	3	7	1	11	20	-9
		2011	557	5	3.440	102	162	547				4.813	5.958	-1.145	4	8	1	13	23	-10
RÍO TERCERO	Juzg. Civil, Comercial, Conciliación y Familia	2009	2.541	106	13.190	587	374	321	N/A	N/A	N/A	17.119	6.284	10.835	11	27	0	38	18	20
		2010	2.439	85	18.275	674	396	400				22.269	6.961	15.308	14	30	0	44	20	25
		2011	3.472	92	10.444	780	197	377				15.362	5.958	9.404	15	34	0	49	23	26

N/A: No aplica. No corresponde debido a que no hay competencia

\*No contamos con los datos del Juzgado Civil, Comercial, Conciliación y Flia. de Jesús María para el año 2010.

(1) PROMEDIO DE CAUSAS INGRESADAS POR AÑO EN LOS ORGANISMOS CON IDENTICA COMPETENCIA MATERIAL.

(2) DIFERENCIA ENTRE LAS CAUSAS INGRESADAS EN CADA ORGANISMO Y EL PROMEDIO DE CAUSAS INGRESADAS POR AÑO.

(3) PROMEDIO DE RECURSOS HUMANOS POR AÑO EN LOS ORGANISMOS CON IDENTICA COMPETENCIA MATERIAL.

(4) DIFERENCIA ENTRE EL TOTAL DE LOS RRHH DE CADA ORGANISMO Y EL PROMEDIO DE RRHH.



**JUZGADOS CON COMPETENCIA EN MATERIA CIVIL, COMERCIAL, CONCILIACIÓN Y FAMILIA**

**PROMEDIO DE CAUSAS INGRESADAS POR AÑO Y SU RELACION CON LOS RECURSOS HUMANOS**

	SEDE	CAUSAS INGRESADAS POR AÑO	PROMEDIO DE CAUSAS INGRESADAS POR AÑO	DESVIACION DEL PROMEDIO DE CAUSAS INGRESADAS POR AÑO (1)	CARGA DE TRABAJO (2)
<b>2009</b>	ALTA GRACIA	2.867	<b>6.284</b>	-3.417	137
	JESÚS MARIA	2.792		-3.492	233
	RÍO SEGUNDO	5.259		-1.025	376
	CARLOS PAZ	12.293		6.009	439
	LA CARLOTA	4.466		-1.818	447
	HUINCA RENANCÓ	2.323		-3.961	290
	BELL VILLE	6.262		-22	285
	MARCOS JUÁREZ	5.389		-895	284
	VILLA DOLORES	6.900		616	300
	CRUZ DEL EJE	5.142		-1.142	429
	COSQUÍN	8.841		2.557	368
	LABOULAYE	2.214		-4.070	277
	DEÁN FUNES	6.107		-177	555
	RÍO TERCERO	17.119		10.835	451

	SEDE	CAUSAS INGRESADAS POR AÑO	PROMEDIO DE CAUSAS INGRESADAS POR AÑO	DESVIACION DEL PROMEDIO DE CAUSAS INGRESADAS POR AÑO (1)	CARGA DE TRABAJO (2)
<b>2010*</b>	ALTA GRACIA	3.297	<b>6.961</b>	-3.664	165
	RÍO SEGUNDO	5.754		-1.207	384
	CARLOS PAZ	11.075		4.114	357
	LA CARLOTA	3.338		-3.623	334
	HUINCA RENANCÓ	1.579		-5.382	197
	BELL VILLE	6.730		-231	259
	MARCOS JUÁREZ	4.666		-2.295	259
	VILLA DOLORES	6.053		-908	233
	CRUZ DEL EJE	4.624		-2.337	385
	COSQUÍN	12.052		5.091	502
	LABOULAYE	2.784		-4.177	309
	DEÁN FUNES	6.273		-688	627
	RÍO TERCERO	22.269		15.308	506

\*No contamos con los datos del Juzgado Civil, Comercial, Conciliación y Flia. de Jesús María para el año 2010.

	SEDE	CAUSAS INGRESADAS POR AÑO	PROMEDIO DE CAUSAS INGRESADAS POR AÑO	DESVIACION DEL PROMEDIO DE CAUSAS INGRESADAS POR AÑO (1)	CARGA DE TRABAJO (2)
<b>2011</b>	ALTA GRACIA	5.226	<b>5.958</b>	-732	149
	JESÚS MARIA	2.072		-3.886	130
	RÍO SEGUNDO	4.021		-1.937	223
	CARLOS PAZ	12.550		6.592	359
	LA CARLOTA	3.910		-2.048	391
	HUINCA RENANCÓ	1.654		-4.304	207
	BELL VILLE	6.238		280	215
	MARCOS JUÁREZ	3.465		-2.493	173
	VILLA DOLORES	4.287		-1.671	148
	CRUZ DEL EJE	2.472		-3.486	206
	COSQUÍN	15.097		9.139	539
	LABOULAYE	2.239		-3.719	280
	DEÁN FUNES	4.813		-1.145	401
	RÍO TERCERO	15.362		9.404	314

(1) DIFERENCIA ENTRE LAS CAUSAS INGRESADAS A CADA ORGANISMO Y EL PROMEDIO DE CAUSAS INGRESADAS POR AÑO.

(2) RELACION ENTRE LAS CAUSAS INGRESADAS Y LA CANTIDAD DE MAGISTRADOS, FUNCIONARIOS Y PERSONAL TÉCNICO ADMINISTRATIVO DE CADA ORGANISMO.



JUZGADOS CON COMPETENCIA EN MATERIA CIVIL, COMERCIAL Y FAMILIA

PROMEDIO DE CAUSAS INGRESADAS POR AÑO Y SU RELACION CON LOS RECURSOS HUMANOS

2009	SEDE	CAUSAS INGRESADAS POR AÑO	PROMEDIO DE CAUSAS INGRESADAS POR AÑO	DESVIACION DEL PROMEDIO DE CAUSAS INGRESADAS POR AÑO (1)	CARGA DE TRABAJO (2)
	RÍO CUARTO	22.788	16.649	6.139	330
	VILLA MARÍA	17.176		527	324
	SAN FRANCISCO	9.983		-6.666	285

2010	SEDE	CAUSAS INGRESADAS POR AÑO	PROMEDIO DE CAUSAS INGRESADAS POR AÑO	DESVIACION DEL PROMEDIO DE CAUSAS INGRESADAS POR AÑO (1)	CARGA DE TRABAJO (2)
	RÍO CUARTO	9.550	9.699	-149	136
	VILLA MARÍA	8.752		-947	159
	SAN FRANCISCO	10.796		1.097	300

2011	SEDE	CAUSAS INGRESADAS POR AÑO	PROMEDIO DE CAUSAS INGRESADAS POR AÑO	DESVIACION DEL PROMEDIO DE CAUSAS INGRESADAS POR AÑO (1)	CARGA DE TRABAJO (2)
	RÍO CUARTO	8.739	9.531	-792	108
	VILLA MARÍA	9.317		-214	163
	SAN FRANCISCO	10.538		1.007	277

(1) DIFERENCIA ENTRE LAS CAUSAS INGRESADAS EN CADA ORGANISMO Y EL PROMEDIO DE CAUSAS INGRESADAS POR AÑO.

(2) RELACION ENTRE LAS CAUSAS INGRESADAS Y LA CANTIDAD DE MAGISTRADOS, FUNCIONARIOS Y PERSONAL TECNICO ADMINISTRATIVO DE CADA ORGANISMO.



**JUZGADOS CON COMPETENCIA EN MATERIA CIVIL, COMERCIAL, CONCILIACIÓN, FAMILIA, CONTROL, MENORES Y FALTAS**

**PROMEDIO DE CAUSAS INGRESADAS POR AÑO Y SU RELACION CON LOS RECURSOS HUMANOS**

	SEDE	CAUSAS INGRESADAS POR AÑO	PROMEDIO DE CAUSAS INGRESADAS POR AÑO	DESVIACION DEL PROMEDIO DE CAUSAS INGRESADAS POR AÑO (1)	CARGA DE TRABAJO (2)
<b>2009</b>	CORRAL DE BUSTOS	2.239	<b>1.848</b>	391	280
	OLIVA	1.042		-806	80
	LAS VARILLAS	1.460		-388	146
	ARROYITO	3.989		2.141	363
	MORTEROS	1.575		-273	131
	CURA BROCHERO	785		-1.063	65

	SEDE	CAUSAS INGRESADAS POR AÑO	PROMEDIO DE CAUSAS INGRESADAS POR AÑO	DESVIACION DEL PROMEDIO DE CAUSAS INGRESADAS POR AÑO (1)	CARGA DE TRABAJO (2)
<b>2010</b>	CORRAL DE BUSTOS	2.281	<b>1.882</b>	399	253
	OLIVA	1.436		-446	110
	LAS VARILLAS	1.682		-200	153
	ARROYITO	3.348		1.466	279
	MORTEROS	1.870		-12	144
	CURA BROCHERO	677		-1.205	52

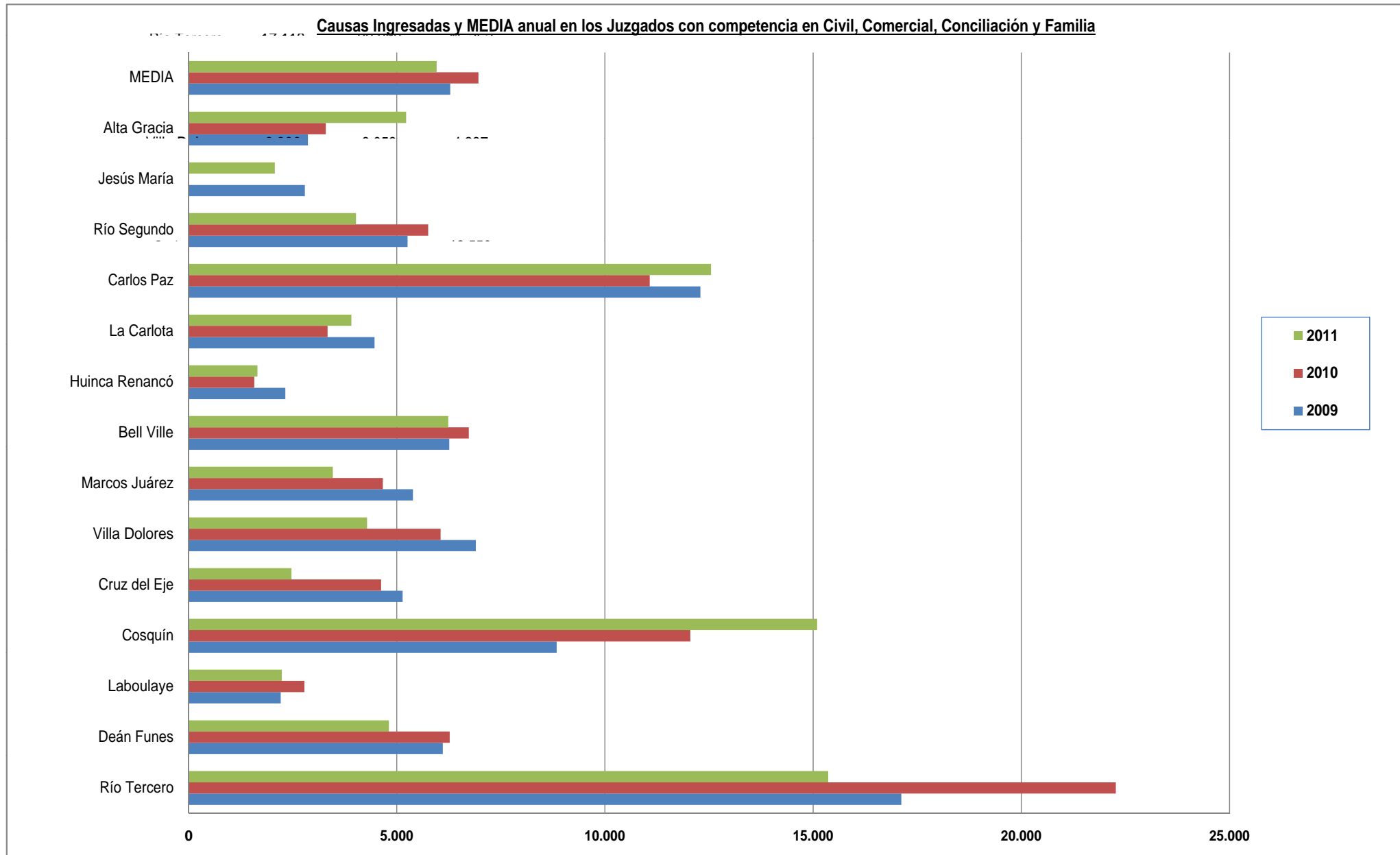
	SEDE	CAUSAS INGRESADAS POR AÑO	PROMEDIO DE CAUSAS INGRESADAS POR AÑO	DESVIACION DEL PROMEDIO DE CAUSAS INGRESADAS POR AÑO (1)	CARGA DE TRABAJO (2)
<b>2011</b>	CORRAL DE BUSTOS	1.605	<b>1.718</b>	-113	201
	OLIVA	1.177		-541	98
	LAS VARILLAS	1.138		-580	103
	ARROYITO	3.707		1.989	265
	MORTEROS	1.858		140	143
	CURA BROCHERO	825		-893	63

(1) DIFERENCIA ENTRE LAS CAUSAS INGRESADAS EN CADA ORGANISMO Y EL PROMEDIO DE CAUSAS INGRESADAS POR AÑO.

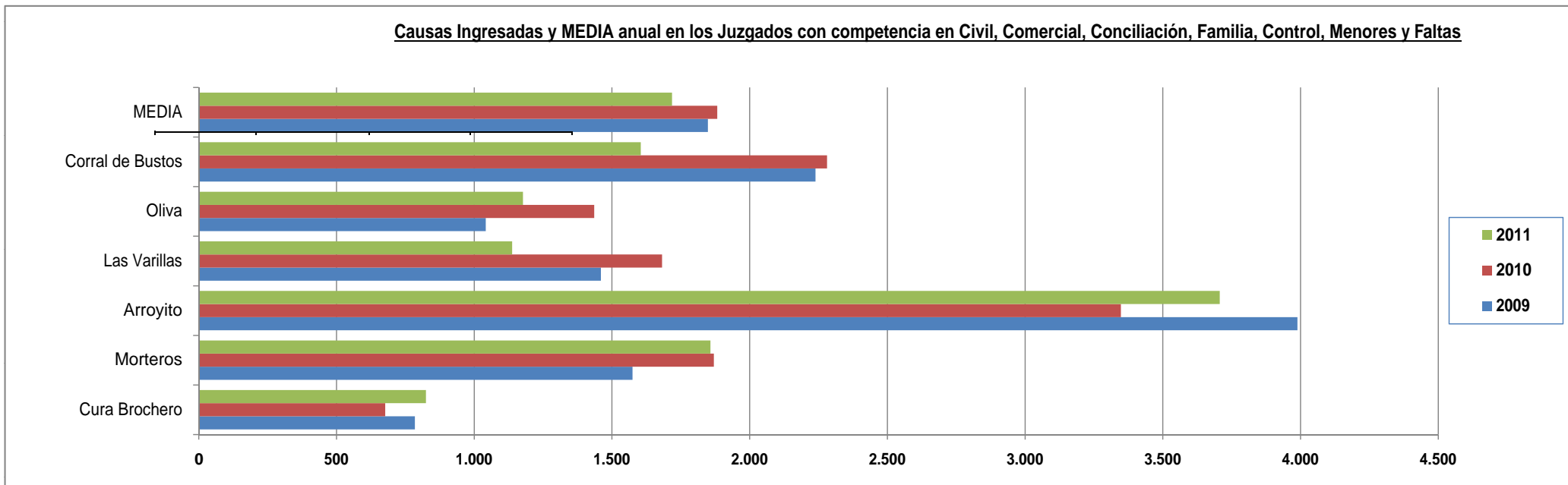
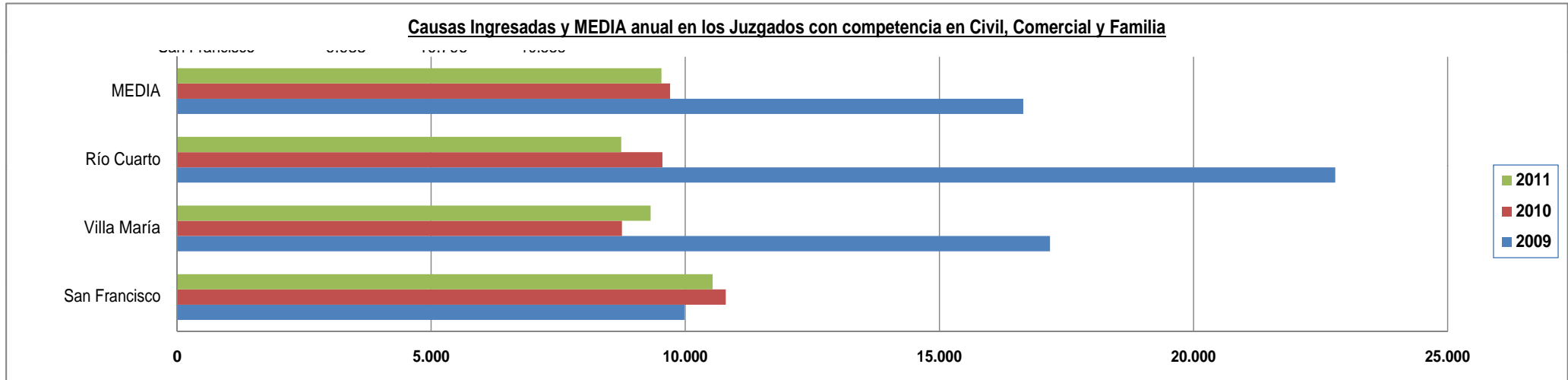
(2) RELACION ENTRE LAS CAUSAS INGRESADAS Y LA CANTIDAD DE MAGISTRADOS, FUNCIONARIOS Y PERSONAL TECNICO ADMINISTRATIVO DE CADA ORGANISMO.



**REPRESENTACIÓN GRÁFICA DE LOS INGRESOS POR SEDE EN JUZGADOS CON IDÉNTICA COMPETENCIA MATERIAL**









**RESOLUCIONES DICTADAS Y RECURSOS HUMANOS EN LOS JUZGADOS DEL INTERIOR PROVINCIAL CON COMPETENCIA EN CIVIL, COMERCIAL Y FAMILIA**

SEDE	ORGANISMO JUDICIAL	AÑO	RESOLUCIONES DICTADAS POR MATERIA																							PROM. RESOL. DICT. POR AÑO (1)	DESVIAC. DE LAS RESOL. DICT. POR AÑO (2)	PROM. RRHH (3)	DESVIAC. DEL PROM. RRHH (4)																			
			CIVIL*			CONCURSOS Y SOC.			EJECUTIVO FISCAL*			LABORAL			FAMILIA			VIOL. FLIAR. Medidas dictadas	CONTROL			MENORES			FALTAS					TOTAL																		
			SENT.	AUTOS	TOTAL	SENT.	AUTOS	TOTAL	SENT.	AUTOS**	TOTAL	SENT.	AUTOS Y OTRAS RESOLUC.	TOTAL	SENT.	AUTOS***	TOTAL		SENT.	AUTOS	TOTAL	SENT.	AUTOS Y OTRAS RESOLUC.	TOTAL	SENT.						AUTOS	TOTAL																
ALTA GRACIA	Juzg. Civil, Comercial, Conciliación y Familia	2009	774	2.439	<b>3.213</b>	N/A	N/A	S/D		S/D	2	111	113	N/A	N/A	860	N/A	N/A	N/A	N/A	N/A	N/A	N/A	N/A	4.186	3.383	803	18	4																			
		2010	836	1.934	<b>2.770</b>			S/D		S/D	3	145	148			546									3.464	3.133	331	20	2																			
		2011	687	1.548	<b>2.235</b>			4	239	<b>243</b>	9	187	196			0									14	14	754	3.442	3.139	303	23	13																
JESUS MARIA	Juzg. Civil, Comercial, Conciliación y Familia	2009	697	1.012	<b>1.709</b>	N/A	N/A	S/D		S/D	0	195	195	N/A	N/A	866	N/A	N/A	N/A	N/A	N/A	N/A	N/A	N/A	N/A	N/A	N/A	N/A	N/A	N/A																		
		2010	286	653	<b>939</b>			S/D		S/D	S/D	0	0			S/D															0	866	939	3.133	-2.194		0											
		2011	834	1.199	<b>2.033</b>			50	2	<b>52</b>	1	320	321			0															0	0	181	2.587	3.139	-552	23	-6										
RIO SEGUNDO	Juzg. Civil, Comercial, Conciliación y Familia	2009	1.145	2.277	<b>3.422</b>	N/A	N/A	S/D		S/D	2	315	317	N/A	N/A	445	N/A	N/A	N/A	N/A	N/A	N/A	N/A	N/A	N/A	N/A	N/A	N/A	N/A	N/A																		
		2010	987	1.853	<b>2.840</b>			S/D		S/D	S/D	327	327			S/D															327	452	3.619	3.133	486	20	-5											
		2011	770	1.447	<b>2.217</b>			0	0	<b>0</b>	0	225	225			0															0	0	606	3.048	3.139	-91	23	-5										
CARLOS PAZ	Juzg. Civil, Comercial, Conciliación y Familia	2009	1.652	2.600	<b>4.252</b>	N/A	N/A	S/D		S/D	5	320	325	N/A	N/A	1.181	N/A	N/A	N/A	N/A	N/A	N/A	N/A	N/A	N/A	N/A	N/A	N/A	N/A	N/A																		
		2010	788	1.778	<b>2.566</b>			S/D		S/D	2	491	493			2															491	493	763	3.822	3.133	689	20	13										
		2011	682	1.464	<b>2.146</b>			46	235	<b>281</b>	1	471	472			126															47	173	1.009	4.081	3.139	942	23	13										
RIO CUARTO	Juzg. Civil, Comercial y Familia	2009	6.083	5.685	<b>11.768</b>	40	395	<b>435</b>	S/D		S/D	N/A		N/A	N/A	N/A	N/A	N/A	N/A	N/A	N/A	N/A	N/A	N/A	N/A	N/A	N/A	N/A	N/A	N/A																		
		2010	4.701	6.312	<b>11.013</b>	397	35	<b>432</b>	S/D		S/D	N/A		N/A																	N/A	N/A	N/A	N/A	N/A	N/A	N/A	N/A	N/A	N/A	N/A	N/A	N/A	N/A	N/A	N/A	N/A	
		2011	2.521	4.801	<b>7.322</b>	398	31	<b>429</b>	74	12	<b>86</b>	360	43	<b>403</b>																	N/A	N/A	N/A	N/A	N/A	N/A	N/A	N/A	N/A	N/A	N/A	N/A	N/A	N/A	N/A	N/A	N/A	N/A
LA CARLOTA	Juzg. Civil, Comercial, Conciliación y Familia	2009	1.065	1.222	<b>2.287</b>	5	116	<b>121</b>	S/D		S/D	0	89	89	N/A	N/A	87	N/A	N/A	N/A	N/A	N/A	N/A	N/A	N/A	N/A	N/A	N/A	N/A	N/A	N/A																	
		2010	619	1.208	<b>1.827</b>	113	37	<b>150</b>	S/D		S/D	S/D	160	160			110															2.247	3.133	-886	20	-9												
		2011	326	1.299	<b>1.625</b>	116	1	<b>117</b>	0	174	174	76	1	77			172															2.327	3.139	-812	23	-12												
HUINCA RENANCO	Juzg. Civil, Comercial, Conciliación y Familia	2009	199	367	<b>566</b>	18	50	<b>68</b>	S/D		S/D	0	101	101	N/A	N/A	223	N/A	N/A	N/A	N/A	N/A	N/A	N/A	N/A	N/A	N/A	N/A	N/A	N/A	N/A																	
		2010	151	489	<b>640</b>	69	7	<b>76</b>	S/D		S/D	1	77	78			744															1.538	3.133	-1.595	20	-11												
		2011	88	489	<b>577</b>	8	6	<b>14</b>	4	132	136	55	9	64			369															1.241	3.139	-1.898	23	-14												
BELL VILLE	Juzg. Civil, Comercial, Conciliación y Familia	2009	1.988	1.736	<b>3.724</b>	32	139	<b>171</b>	S/D		S/D	4	348	352	N/A	N/A	N/A	N/A	N/A	N/A	N/A	N/A	N/A	N/A	N/A	N/A	N/A	N/A	N/A	N/A	N/A																	
		2010	2.250	2.102	<b>4.352</b>	83	23	<b>106</b>	S/D		S/D	2	272	274																		N/A	N/A	N/A	N/A	N/A	N/A	N/A	N/A	N/A	N/A	N/A	N/A	N/A	N/A	N/A	N/A	N/A
		2011	2.375	1.962	<b>4.337</b>	1	0	<b>1</b>	11	319	330	136	22	158																		N/A	N/A	N/A	N/A	N/A	N/A	N/A	N/A	N/A	N/A	N/A	N/A	N/A	N/A	N/A	N/A	N/A
MARCOS JUÁREZ	Juzg. Civil, Comercial, Conciliación y Familia	2009	1.431	1.239	<b>2.670</b>	32	144	<b>176</b>	S/D		S/D	0	154	154	N/A	N/A	86	N/A	N/A	N/A	N/A	N/A	N/A	N/A	N/A	N/A	N/A	N/A	N/A	N/A	N/A	N/A																
		2010	675	1.392	<b>2.067</b>	6	9	<b>15</b>	1	128	129	169	38	207			186																2.668	3.139	-471	23	-3											
		2011	470	1.474	<b>1.944</b>	0	25	<b>25</b>	S/D		S/D	0	155	155			N/A																N/A	105	N/A	N/A	N/A	N/A	N/A	N/A	N/A	N/A	N/A	N/A	N/A	N/A	N/A	N/A
CORRAL DE BUSTOS	Juzg. Civil, Comercial, Conciliación, Familia, Control, Menores y Faltas	2009	459	466	<b>925</b>	0	87	<b>87</b>	S/D		S/D	0	25	25	N/A	N/A	49	N/A	N/A	N/A	N/A	N/A	N/A	N/A	N/A	N/A	N/A	N/A	N/A	N/A	N/A	N/A																
		2010	98	530	<b>628</b>	0	45	<b>45</b>	S/D		S/D	S/D	46	46			105																S/D	S/D	S/D	6	50	56	S/D	S/D	S/D	878	1.358	-480	12	-3		
		2011	110	594	<b>704</b>	0	0	<b>0</b>	0	45	45	46	0	46			169																32	31	63	14	99	113	1	3	4	1.177	1.388	-211	12	-4		
VILLA MARÍA	Juzg. Civil, Comercial y Familia	2009	1.740	2.677	<b>4.417</b>	23	269	<b>292</b>	S/D		S/D	N/A		N/A	N/A	N/A	N/A	N/A	N/A	N/A	N/A	N/A	N/A	N/A	N/A	N/A	N/A	N/A	N/A	N/A	N/A																	
		2010	2.051	2.888	<b>4.939</b>	27	24	<b>51</b>	S/D		S/D	0	71	71																		N/A	N/A	N/A	N/A	N/A	N/A	N/A	N/A	N/A	N/A	N/A	N/A	N/A	N/A	N/A	N/A	N/A
		2011	1.960	3.013	<b>4.973</b>	263	34	<b>297</b>	S/D		S/D	0	303	303																		263	34	297	N/A	N/A	N/A	N/A	N/A	N/A	N/A	N/A	N/A	N/A	N/A	N/A	N/A	N/A
OLIVA	Juzg. Civil, Comercial, Conciliación, Familia, Control, Menores y Faltas	2009	123	288	<b>411</b>	1	23	<b>24</b>	S/D		S/D	0	71	71	N/A	N/A	94	N/A	N/A	N/A	N/A	N/A	N/A	N/A	N/A	N/A	N/A	N/A	N/A	N/A	N/A																	
		2010	253	298	<b>551</b>	0	284	<b>284</b>	S/D		S/D	0	284	284			36															23	59	198	19	24	43	10	29	39	0	0	0	682	1.309	-627	11	2
		2011	71	284	<b>355</b>	13	24	37	7	38	45	0	0	0			1.164															1.358	-194	12	1													

<b>SAN FRANCISCO</b>	Juzg. Civil, Comercial y Familia	2009	4.799	2.837	<b>7.636</b>	41	362	<b>403</b>	S/D		S/D	N/A		N/A	N/A		N/A	N/A		N/A	N/A		N/A	<b>8.039</b>	<b>8.317</b>	-278	<b>53</b>	-18										
		2010	4.754	3.697	<b>8.451</b>	515	45	<b>560</b>																<b>9.011</b>	<b>8.553</b>	458	<b>55</b>	-19										
		2011	1.378	2.584	<b>3.962</b>	413	53	<b>466</b>	898	13	<b>911</b>				181	26	<b>207</b>							<b>5.546</b>	<b>6.480</b>	-934	<b>60</b>	-22										
<b>LAS VARILLAS</b>	Juzg. Civil, Comercial, Conciliación, Familia, Control, Menores y Faltas	2009	644	637	<b>1.281</b>	0	26	<b>26</b>	S/D		S/D	0	193	<b>193</b>	N/A		N/A	<b>261</b>	25	10	<b>35</b>	14	69	<b>83</b>	0	0	<b>0</b>	<b>1.879</b>	<b>1.309</b>	570	<b>11</b>	-1						
		2010	486	729	<b>1.215</b>	21	0	<b>21</b>				S/D	157	<b>157</b>				<b>133</b>	45	23	<b>68</b>	23	223	<b>246</b>	0	1	<b>1</b>	<b>1.841</b>	<b>1.358</b>	483	<b>12</b>	-1						
		2011	366	718	<b>1.084</b>	26	0	<b>26</b>	0	0	<b>0</b>	8	138	<b>146</b>	62	0	<b>62</b>	<b>144</b>	53	13	<b>66</b>	15	145	<b>160</b>	0	0	<b>0</b>	<b>1.688</b>	<b>1.388</b>	300	<b>12</b>	-1						
<b>ARROYITO</b>	Juzg. Civil, Comercial, Conciliación, Familia, Control, Menores y Faltas	2009	673	619	<b>1.292</b>	0	13	<b>13</b>	S/D		S/D	10	103	<b>113</b>	N/A		N/A	<b>309</b>	35	18	<b>53</b>	5	23	<b>28</b>	0	0	<b>0</b>	<b>1.808</b>	<b>1.309</b>	499	<b>11</b>	0						
		2010	464	606	<b>1.070</b>	19	0	<b>19</b>				1	114	<b>115</b>				<b>196</b>	63	51	<b>114</b>	4	40	<b>44</b>	4	0	<b>4</b>	<b>1.562</b>	<b>1.358</b>	204	<b>12</b>	0						
		2011	341	738	<b>1.079</b>	0	0	<b>0</b>	0	0	<b>0</b>	1	103	<b>104</b>	112	13	<b>125</b>	<b>216</b>	36	39	<b>75</b>	2	10	<b>12</b>	4	0	<b>4</b>	<b>1.615</b>	<b>1.388</b>	227	<b>12</b>	2						
<b>MORTEROS</b>	Juzg. Civil, Comercial, Conciliación, Familia, Control, Menores y Faltas	2009	358	731	<b>1.089</b>	S/D	S/D	<b>S/D</b>	S/D		S/D	0	98	<b>98</b>	N/A		N/A	<b>86</b>	96	43	<b>139</b>	56	126	<b>182</b>	13	1	<b>14</b>	<b>1.608</b>	<b>1.309</b>	299	<b>11</b>	1						
		2010	290	735	<b>1.025</b>	42	0	<b>42</b>				S/D	101	<b>101</b>				<b>205</b>	180	36	<b>216</b>	56	306	<b>362</b>	13	1	<b>14</b>	<b>1.965</b>	<b>1.358</b>	607	<b>12</b>	1						
		2011	342	820	<b>1.162</b>	0	0	<b>0</b>	0	0	<b>0</b>	10	122	<b>132</b>	27	1	<b>28</b>	<b>268</b>	67	39	<b>106</b>	14	88	<b>102</b>	14	0	<b>14</b>	<b>1.812</b>	<b>1.388</b>	424	<b>12</b>	1						
<b>VILLA DOLORES</b>	Juzg. Civil, Comercial, Conciliación y Familia	2009	902	830	<b>1.732</b>	2	6	<b>8</b>	S/D		S/D	6	113	<b>119</b>	N/A		N/A	<b>N/A</b>	N/A		<b>N/A</b>	N/A		<b>N/A</b>	<b>N/A</b>	<b>N/A</b>	<b>N/A</b>	<b>1.859</b>	<b>3.383</b>	-1.524	<b>18</b>	5						
		2010	526	1.043	<b>1.569</b>	8	0	<b>8</b>				18	199	<b>217</b>																			<b>1.794</b>	<b>3.133</b>	-1.339	<b>20</b>	7	
		2011	397	879	<b>1.276</b>	6	0	<b>6</b>	1	1	<b>2</b>	44	160	<b>204</b>	68	13	<b>81</b>																<b>1.569</b>	<b>3.139</b>	-1.570	<b>23</b>	6	
<b>CURA BROCHERO</b>	Juzg. Civil, Comercial, Conciliación, Familia, Control, Menores y Faltas	2009	110	266	<b>376</b>	0	8	<b>8</b>	S/D		S/D	0	58	<b>58</b>	N/A		N/A	<b>164</b>	37	17	<b>54</b>	28	15	<b>43</b>	7	1	<b>8</b>	<b>711</b>	<b>1.309</b>	-598	<b>11</b>	1						
		2010	104	229	<b>333</b>	0	0	<b>0</b>				20	43	<b>63</b>				<b>140</b>	35	31	<b>66</b>	32	95	<b>127</b>	7	3	<b>10</b>	<b>739</b>	<b>1.358</b>	-619	<b>12</b>	1						
		2011	139	311	<b>450</b>	0	0	<b>0</b>	0	0	<b>0</b>	0	52	<b>52</b>	0	0	<b>0</b>	<b>248</b>	26	33	<b>59</b>	10	74	<b>84</b>	7	1	<b>8</b>	<b>901</b>	<b>1.388</b>	-487	<b>12</b>	1						
<b>CRUZ DEL EJE</b>	Juzg. Civil, Comercial, Conciliación y Familia	2009	1.628	1.189	<b>2.817</b>	7	3	<b>10</b>	S/D		S/D	0	79	<b>79</b>	N/A		N/A	<b>N/A</b>	N/A		<b>N/A</b>	N/A		<b>N/A</b>	<b>N/A</b>	<b>N/A</b>	<b>N/A</b>	<b>2.906</b>	<b>3.383</b>	-477	<b>18</b>	-6						
		2010	1.184	1.777	<b>2.961</b>	12	2	<b>14</b>				S/D	134	<b>134</b>																				<b>3.109</b>	<b>3.133</b>	-24	<b>20</b>	-8
		2011	647	1.412	<b>2.059</b>	136	5	<b>141</b>	22	11	<b>33</b>	0	146	<b>146</b>	41	22	<b>63</b>																	<b>2.442</b>	<b>3.139</b>	-697	<b>23</b>	-11
<b>COSQUÍN</b>	Juzg. Civil, Comercial, Conciliación y Familia	2009	1.081	1.307	<b>2.388</b>	19	7	<b>26</b>	845	636	<b>1.481</b>	2	327	<b>329</b>	N/A		N/A	<b>1.218</b>	N/A		<b>N/A</b>	N/A		<b>N/A</b>	<b>N/A</b>	<b>N/A</b>	<b>N/A</b>	<b>5.442</b>	<b>3.383</b>	2.059	<b>18</b>	7						
		2010	891	1.494	<b>2.385</b>	15	1	<b>16</b>	415	537	<b>952</b>	3	307	<b>310</b>				<b>2.251</b>															<b>5.914</b>	<b>3.133</b>	2.781	<b>20</b>	5	
		2011	1.486	2.047	<b>3.533</b>	11	2	<b>13</b>	792	501	<b>1.293</b>	0	405	<b>405</b>	112	0	<b>112</b>	<b>815</b>															<b>6.171</b>	<b>3.139</b>	3.032	<b>23</b>	5	
<b>LABOULAYE</b>	Juzg. Civil, Comercial, Conciliación y Familia	2009	340	905	<b>1.245</b>	1	27	<b>28</b>	S/D		S/D	0	141	<b>141</b>	N/A		N/A	<b>191</b>	N/A		<b>N/A</b>	N/A		<b>N/A</b>	<b>N/A</b>	<b>N/A</b>	<b>N/A</b>	<b>1.605</b>	<b>3.383</b>	-1.778	<b>18</b>	-10						
		2010	217	807	<b>1.024</b>	30	5	<b>35</b>				S/D	128	<b>128</b>				<b>201</b>															<b>1.388</b>	<b>3.133</b>	-1.745	<b>20</b>	-10	
		2011	238	901	<b>1.139</b>	35	5	<b>40</b>	0	0	<b>0</b>	0	138	<b>138</b>	71	2	<b>73</b>	<b>240</b>															<b>1.630</b>	<b>3.139</b>	-1.509	<b>23</b>	-14	
<b>DEÁN FUNES</b>	Juzg. Civil, Comercial, Conciliación y Familia	2009	313	567	<b>880</b>	0	3	<b>3</b>	S/D		S/D	0	90	<b>90</b>	N/A		N/A	<b>1.165</b>	N/A		<b>N/A</b>	N/A		<b>N/A</b>	<b>N/A</b>	<b>N/A</b>	<b>N/A</b>	<b>2.138</b>	<b>3.383</b>	-1.245	<b>18</b>	-6						
		2010	308	711	<b>1.019</b>	2	0	<b>2</b>				0	77	<b>77</b>				<b>644</b>															<b>1.742</b>	<b>3.133</b>	-1.391	<b>20</b>	-9	
		2011	243	525	<b>768</b>	7	0	<b>7</b>	0	0	<b>0</b>	0	117	<b>117</b>	51	35	<b>86</b>	<b>818</b>															<b>1.796</b>	<b>3.139</b>	-1.343	<b>23</b>	-10	
<b>RÍO TERCERO</b>	Juzg. Civil, Comercial, Conciliación y Familia	2009	1.172	1.818	<b>2.990</b>	10	163	<b>173</b>	112	1.422	<b>1.534</b>	20	323	<b>343</b>	N/A		N/A	<b>598</b>	N/A		<b>N/A</b>	N/A		<b>N/A</b>	<b>N/A</b>	<b>N/A</b>	<b>N/A</b>	<b>5.638</b>	<b>3.383</b>	2.255	<b>18</b>	20						
		2010	1.172	2.256	<b>3.428</b>	138	48	<b>186</b>	97	1.802	<b>1.899</b>	77	483	<b>560</b>				<b>1.004</b>															<b>7.077</b>	<b>3.133</b>	3.944	<b>20</b>	25	
		2011	1.191	2.336	<b>3.527</b>	128	48	<b>176</b>	49	711	<b>760</b>	35	600	<b>635</b>	143	20	<b>163</b>	<b>539</b>															<b>5.800</b>	<b>3.139</b>	2.661	<b>23</b>	26	

\*En los años 2009 y 2010, las resoluciones en materia Ejecutivo Fiscal sólo pueden discriminarse de la materia Civil en los Juzgados de Cosquín y Río Tercero; aunque en ningún Juzgado para dichos años puede discriminarse la materia Familia.

\*\*Sólo los Juzgados Civil, Com., Conciliación y Fia de Carlos Paz y Alta Gracia informan, además de los autos que ponen fin, aquéllos que no ponen fin en materia Ejecutivo Fiscal.

\*\*\*Para el año 2011, los Juzgados informan sólo los autos que ponen fin en materia Familia.



*Poder Judicial de la Provincia de Córdoba  
Tribunal Superior de Justicia  
Centro de Estudios y Proyectos Judiciales*

**JUZGADOS CON COMPETENCIA EN CIVIL, COMERCIAL, CONCILIACIÓN**

**PROMEDIO DE RESOLUCIONES DICTADAS POR AÑO**

	SEDE	RESOLUCIONES DICTADAS POR AÑO	PROMEDIO DE RESOLUCIONES DICTADAS POR AÑO	DESVIACIÓN DEL PROMEDIO DE RESOLUCIONES DICTADAS POR AÑO (2)
<b>2009</b>	ALTA GRACIA	4.186	<b>3.383</b>	803
	JESÚS MARIA	2.770		-613
	RÍO SEGUNDO	4.184		801
	CARLOS PAZ	5.758		2.375
	LA CARLOTA	2.584		-799
	HUINCA RENANCÓ	958		-2.425
	BELL VILLE	4.247		864
	MARCOS JUÁREZ	3.086		-297
	VILLA DOLORES	1.859		-1.524
	CRUZ DEL EJE	2.906		-477
	COSQUÍN	5.442		2.059
	LABOULAYE	1.605		-1.778
	DEÁN FUNES	2.138		-1.245
	RÍO TERCERO	5.638		2.255

	SEDE	RESOLUCIONES DICTADAS POR AÑO	PROMEDIO DE RESOLUCIONES DICTADAS POR AÑO	DESVIACIÓN DEL PROMEDIO DE RESOLUCIONES DICTADAS POR AÑO (2)
--	------	-------------------------------	---	--

<b>2010</b>	ALTA GRACIA	3.464	<b>3.133</b>	331
	JESÚS MARIA	939		-2.194
	RÍO SEGUNDO	3.619		486
	CARLOS PAZ	3.822		689
	LA CARLOTA	2.247		-886
	HUINCA RENANCÓ	1.538		-1.595
	BELL VILLE	4.732		1.599
	MARCOS JUÁREZ	2.478		-655
	VILLA DOLORES	1.794		-1.339
	CRUZ DEL EJE	3.109		-24
	COSQUÍN	5.914		2.781
	LABOULAYE	1.388		-1.745
	DEÁN FUNES	1.742		-1.391
	RÍO TERCERO	7.077		3.944

	SEDE	RESOLUCIONES DICTADAS POR AÑO	PROMEDIO DE RESOLUCIONES DICTADAS POR AÑO	DESVIACIÓN DEL PROMEDIO DE RESOLUCIONES DICTADAS POR AÑO (2)
<b>2011</b>	ALTA GRACIA	3.442	<b>3.139</b>	303
	JESÚS MARIA	2.587		-552
	RÍO SEGUNDO	3.048		-91
	CARLOS PAZ	4.081		942
	LA CARLOTA	2.327		-812
	HUINCA RENANCÓ	1.241		-1.898
	BELL VILLE	5.139		2.000
	MARCOS JUÁREZ	2.668		-471
	VILLA DOLORES	1.569		-1.570
	CRUZ DEL EJE	2.442		-697
	COSQUÍN	6.171		3.032
	LABOULAYE	1.630		-1.509
	DEÁN FUNES	1.796		-1.343
	RÍO TERCERO	5.800		2.661

(1) DIFERENCIA ENTRE LAS RESOLUCIONES DICTADAS POR AÑO EN CADA ORGANISMO Y EL PROMEDIO DE RESOLUCIONES DICTADAS POR AÑO.



Poder Judicial de la Provincia de Córdoba  
Tribunal Superior de Justicia  
Centro de Estudios y Proyectos Judiciales

**JUZGADOS CON COMPETENCIA EN CIVIL, COMERCIAL Y FAMILIA**

**PROMEDIO DE RESOLUCIONES DICTADAS POR AÑO**

<b>2009</b>	SEDE	RESOLUCIONES DICTADAS POR AÑO	PROMEDIO DE RESOLUCIONES DICTADAS POR AÑO	DESVIACION DEL PROMEDIO DE RESOLUCIONES DICTADAS POR AÑO (1)
	RIO CUARTO	12.203	<b>8.317</b>	3.886
	VILLA MARÍA	4.709		-3.608
	SAN FRANCISCO	8.039		-278

<b>2010</b>	SEDE	RESOLUCIONES DICTADAS POR AÑO	PROMEDIO DE RESOLUCIONES DICTADAS POR AÑO	DESVIACION DEL PROMEDIO DE RESOLUCIONES DICTADAS POR AÑO (1)
	RIO CUARTO	11.445	<b>8.553</b>	2.892
	VILLA MARÍA	5.204		-3.349
	SAN FRANCISCO	9.011		458

<b>2011</b>	SEDE	RESOLUCIONES DICTADAS POR AÑO	PROMEDIO DE RESOLUCIONES DICTADAS POR AÑO	DESVIACION DEL PROMEDIO DE RESOLUCIONES DICTADAS POR AÑO (1)
	RIO CUARTO	8.240	<b>6.480</b>	1.760
	VILLA MARÍA	5.655		-825
	SAN FRANCISCO	5.546		-934

(1) DIFERENCIA ENTRE LAS RESOLUCIONES DICTADAS POR AÑO EN CADA ORGANISMO Y EL PROMEDIO DE RESOLUCIONES DICTADAS POR AÑO.



**JUZGADOS CON COMPETENCIA EN CIVIL, COMERCIAL, CONCILIACIÓN, FAMILIA, CONTROL, MENORES Y FALTAS**

**PROMEDIO DE RESOLUCIONES DICTADAS POR AÑO**

	SEDE	RESOLUCIONES DICTADAS POR AÑO	PROMEDIO DE RESOLUCIONES DICTADAS POR AÑO	DESVIACION DEL PROMEDIO DE RESOLUCIONES DICTADAS POR AÑO (1)
<b>2009</b>	CORRAL DE BUSTOS	1.164	<b>1.309</b>	-145
	OLIVA	682		-627
	LAS VARILLAS	1.879		570
	ARROYITO	1.808		499
	MORTEROS	1.608		299
	CURA BROCHERO	711		-598

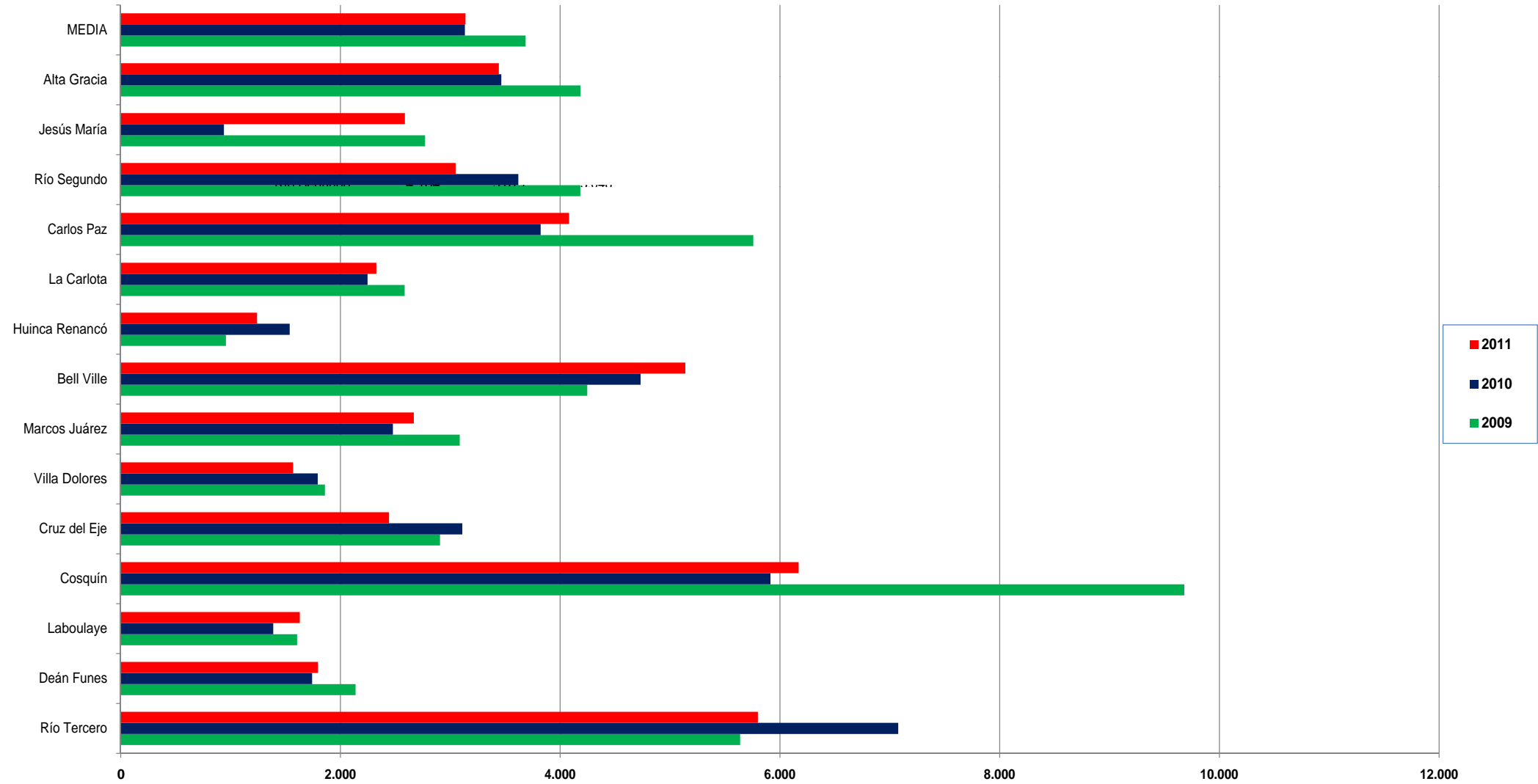
	SEDE	RESOLUCIONES DICTADAS POR AÑO	PROMEDIO DE RESOLUCIONES DICTADAS POR AÑO	DESVIACION DEL PROMEDIO DE RESOLUCIONES DICTADAS POR AÑO (1)
<b>2010</b>	CORRAL DE BUSTOS	878	<b>1.358</b>	-480
	OLIVA	1.164		-194
	LAS VARILLAS	1.841		483
	ARROYITO	1.562		204
	MORTEROS	1.965		607
	CURA BROCHERO	739		-619

	SEDE	RESOLUCIONES DICTADAS POR AÑO	PROMEDIO DE RESOLUCIONES DICTADAS POR AÑO	DESVIACION DEL PROMEDIO DE RESOLUCIONES DICTADAS POR AÑO (1)
<b>2011</b>	CORRAL DE BUSTOS	1.177	<b>1.388</b>	-211
	OLIVA	1.133		-255
	LAS VARILLAS	1.688		300
	ARROYITO	1.615		227
	MORTEROS	1.812		424
	CURA BROCHERO	901		-487



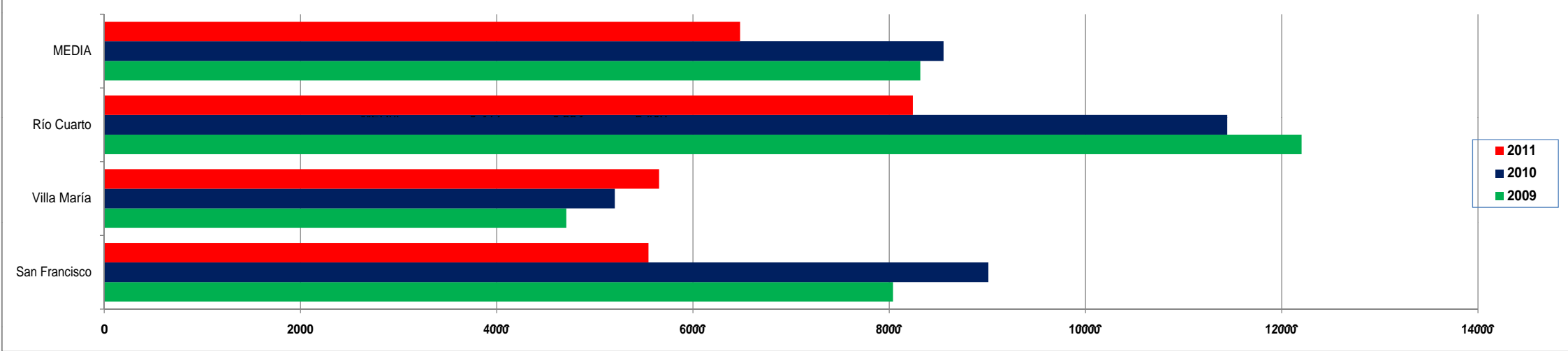
**REPRESENTACIÓN GRÁFICA DE LAS RESOLUCIONES POR SEDE EN JUZGADOS CON IDÉNTICA COMPETENCIA MATERIAL**

**Resoluciones Dictadas y MEDIA anual en los Juzgados con competencia en Civil, Comercial, Conciliación y Familia**

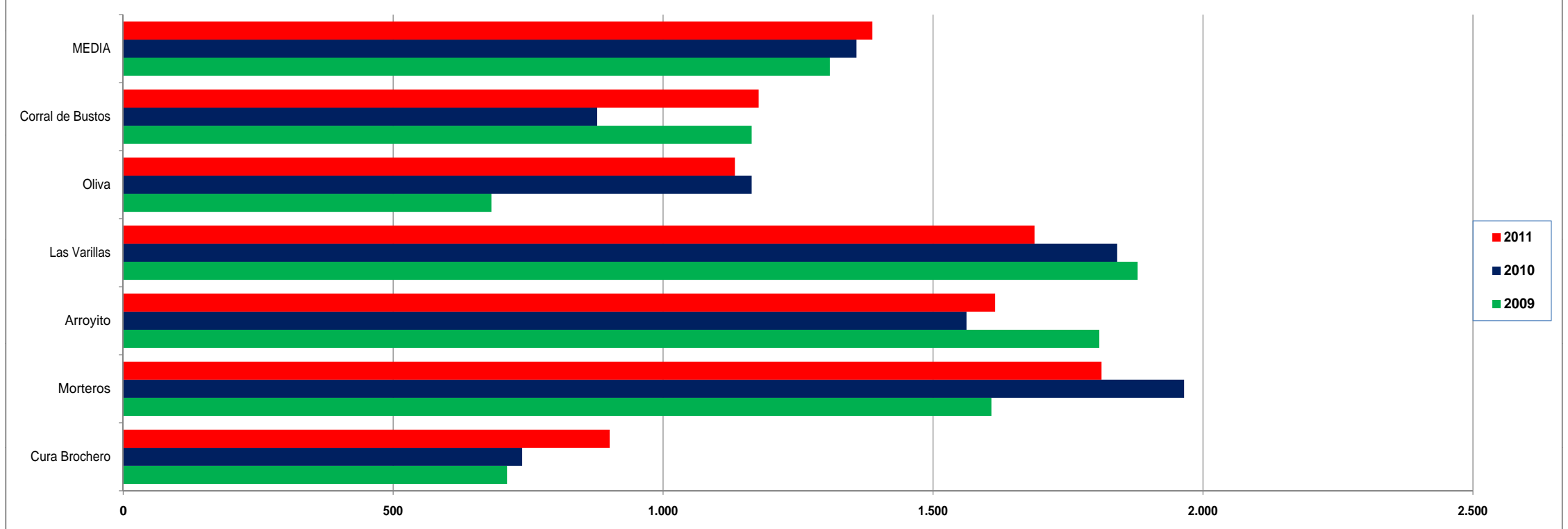




**Resoluciones Dictadas y MEDIA anual en los Juzgados con competencia en Civil, Comercial y Familia**



**Resoluciones Dictadas y MEDIA anual en los Juzgados con competencia en Civil, Comercial, Conciliación, Familia, Control, Menores y Faltas**





**CAUSAS INGRESADAS Y RECURSOS HUMANOS EN JUZGADOS DEL INTERIOR PROVINCIAL CON COMPETENCIA EN CONTROL, MENORES/NIÑEZ Y FALTAS.**

SEDE	ORGANISMO JUDICIAL	AÑO	CAUSAS INGRESADAS POR MATERIA				PROMEDIO DE CAUSAS INGRESADAS POR AÑO (1)	DESVIACION DEL PROMEDIO DE CAUSAS INGRESADAS POR AÑO (2)	RRHH				PROMEDIO DE RRHH (3)	DESVIACION DEL PROMEDIO DE RRHH (4)
			CONTROL	MENORES/ NIÑEZ	FALTAS	TOTAL			MAGISTRADOS Y FUNCIONARIOS	PERSONAL TECNICO Y ADM.	OBrero Y MAESTRANZA	TOTAL		
CARLOS PAZ	Juzg. Control, Menores y Faltas	2009	918	178	10	1.106	650	456	3	7	1	12	8	4
	Juzg. Control, Menores y Faltas	2010	677	133	16	826	518	308	4	7	1	12	8	4
	Juzg. Control, Niñez, Juventud y Penal Juvenil y Faltas	2011	639	108	16	763	523	240	4	7	1	11	7	4
JESUS MARIA	Juzg. Control, Menores y Faltas	2009	542	153	9	704	650	54	3	8	2	13	8	5
	Juzg. Control, Menores y Faltas	2010	671	139	5	815	518	297	3	8	2	13	8	5
	Juzg. Control, Niñez, Juventud y Penal Juvenil y Faltas	2011	641	86	15	742	523	219	3	8	2	13	7	6
RIO SEGUNDO	Juzg. Control, Menores y Faltas	2009	406	206	29	641	650	-9	3	5	0	9	8	1
	Juzg. Control, Menores y Faltas	2010	304	228	17	549	518	31	3	6	0	9	8	1
	Juzg. Control, Niñez, Juventud y Penal Juvenil y Faltas	2011	475	94	18	587	523	64	3	6	0	8	7	1
LA CARLOTA	Juzg. Control, Menores y Faltas	2009	106	59	40	205	650	-445	2	1	0	4	8	-4
	Juzg. Control, Menores y Faltas	2010	138	S/D	S/D	138	518	-380	2	2	0	4	8	-4
	Juzg. Control, Niñez, Juventud y Penal Juvenil y Faltas	2011	150	68	40	258	523	-265	2	2	0	3	7	-4
BELL VILLE	Juzg. Control y Faltas	2009	345	N/A	14	359	309	50	1	2	0	3	4	-1
	Juzg. Control y Faltas	2010	418	N/A	28	446	302	144	1	2	0	3	4	-1
	Juzg. Control y Faltas	2011	398	N/A	21	419	415	4	1	2	0	3	4	-1
MARCOS JUAREZ	Juzg. Control, Menores y Faltas	2009	425	105	4	534	650	-116	2	3	0	5	8	-3
	Juzg. Control, Menores y Faltas	2010	351	80	6	437	518	-81	2	3	0	5	8	-3
	Juzg. Control, Niñez, Juventud y Penal Juvenil y Faltas	2011	290	83	0	373	523	-150	2	3	0	5	7	-2
VILLA DOLORES	Juzg. Control y Faltas	2009	195	N/A	6	201	309	-108	2	2	0	4	4	0
	Juzg. Control y Faltas	2010	394	N/A	21	415	302	113	2	2	0	4	4	0
	Juzg. Control y Faltas	2011	462	N/A	12	474	415	59	2	2	0	4	4	0
CRUZ DEL EJE	Juzg. Control y Faltas	2009	324	N/A	44	368	309	59	2	2	0	5	4	1
	Juzg. Control y Faltas	2010	S/D	N/A	45	45	302	-257	2	3	0	5	4	1
	Juzg. Control y Faltas	2011	339	N/A	15	354	415	-62	2	3	0	4	4	0
LABOULAYE	Juzg. Control, Menores y Faltas	2009	340	108	24	472	650	-178	2	1	1	4	8	-4
	Juzg. Control, Menores y Faltas	2010	155	93	32	280	518	-238	2	1	1	4	8	-4
	Juzg. Control, Niñez, Juventud y Penal Juvenil y Faltas	2011	179	91	21	291	523	-232	2	1	1	4	7	-3
DEAN FUNES	Juzg. Control, Menores y Faltas	2009	657	206	27	890	650	240	3	3	0	6	8	-2
	Juzg. Control, Menores y Faltas	2010	454	87	43	584	518	66	3	3	0	6	8	-2
	Juzg. Control, Niñez, Juventud y Penal Juvenil y Faltas	2011	569	67	9	645	523	122	3	3	0	6	7	-1

(1) PROMEDIO DE CAUSAS INGRESADAS POR AÑO EN LOS ORGANISMOS CON IDENTICA COMPETENCIA MATERIAL.

(2) DIFERENCIA ENTRE LAS CAUSAS INGRESADAS EN CADA ORGANISMO Y EL PROMEDIO DE CAUSAS INGRESADAS POR AÑO.

(3) PROMEDIO DE RECURSOS HUMANOS POR AÑO EN LOS ORGANISMOS CON IDENTICA COMPETENCIA MATERIAL.

(4) DIFERENCIA ENTRE EL TOTAL DE LOS RRHH DE CADA ORGANISMO Y EL PROMEDIO DE RRHH.



Poder Judicial de la Provincia de Córdoba  
Tribunal Superior de Justicia  
Centro de Estudios y Proyectos Judiciales

**JUZGADOS CON COMPETENCIA EN CONTROL, MENORES/NIÑEZ Y FALTAS**

**PROMEDIO DE CAUSAS INGRESADAS POR AÑO Y SU RELACION CON LOS RECURSOS HUMANOS**

	SEDE	CAUSAS INGRESADAS POR AÑO	PROMEDIO DE CAUSAS INGRESADAS POR AÑO	DESVIACION DEL PROMEDIO DE CAUSAS INGRESADAS POR AÑO (1)	CARGA DE TRABAJO (2)
2009	CARLOS PAZ	1.106	650	456	111
	JESUS MARIA	704		54	64
	RIO SEGUNDO	641		-9	80
	LA CARLOTA	205		-445	68
	MARCOS JUAREZ	534		-116	107
	LABOULAYE	472		-178	157
	DEAN FUNES	890		240	148

	SEDE	CAUSAS INGRESADAS POR AÑO	PROMEDIO DE CAUSAS INGRESADAS POR AÑO	DESVIACION DEL PROMEDIO DE CAUSAS INGRESADAS POR AÑO (1)	CARGA DE TRABAJO (2)
2010	CARLOS PAZ	826	518	308	75
	JESUS MARIA	815		297	74
	RIO SEGUNDO	549		31	61
	LA CARLOTA	138		-380	35
	MARCOS JUAREZ	437		-81	87
	LABOULAYE	280		-238	93
	DEAN FUNES	584		66	97

	SEDE	CAUSAS INGRESADAS POR AÑO	PROMEDIO DE CAUSAS INGRESADAS POR AÑO	DESVIACION DEL PROMEDIO DE CAUSAS INGRESADAS POR AÑO (1)	CARGA DE TRABAJO (2)
2011	CARLOS PAZ	763	523	240	69
	JESUS MARIA	742		219	67
	RIO SEGUNDO	587		64	65
	LA CARLOTA	258		-265	65
	MARCOS JUAREZ	373		-150	75
	LABOULAYE	291		-232	97
	DEAN FUNES	645		122	106

(1) DIFERENCIA ENTRE LAS CAUSAS INGRESADAS A CADA ORGANISMO Y EL PROMEDIO DE CAUSAS INGRESADAS POR AÑO.

(2) RELACION ENTRE LAS CAUSAS INGRESADAS Y LA CANTIDAD DE MAGISTRADOS, FUNCIONARIOS Y PERSONAL TÉCNICO ADMINISTRATIVO DE CADA ORGANISMO.



Poder Judicial de la Provincia de Córdoba  
Tribunal Superior de Justicia  
Centro de Estudios y Proyectos Judiciales

**JUZGADOS CON COMPETENCIA EN CONTROL Y FALTAS**

**PROMEDIO DE CAUSAS INGRESADAS POR AÑO Y SU RELACION CON LOS RECURSOS HUMANOS**

2009	SEDE	CAUSAS INGRESADAS POR AÑO	PROMEDIO DE CAUSAS INGRESADAS POR AÑO	DESVIACION DEL PROMEDIO DE CAUSAS INGRESADAS POR AÑO (1)	CARGA DE TRABAJO (2)
	BELL VILLE	359	309	50	120
	VILLA DOLORES	201		-108	50
	CRUZ DEL EJE	368		59	74

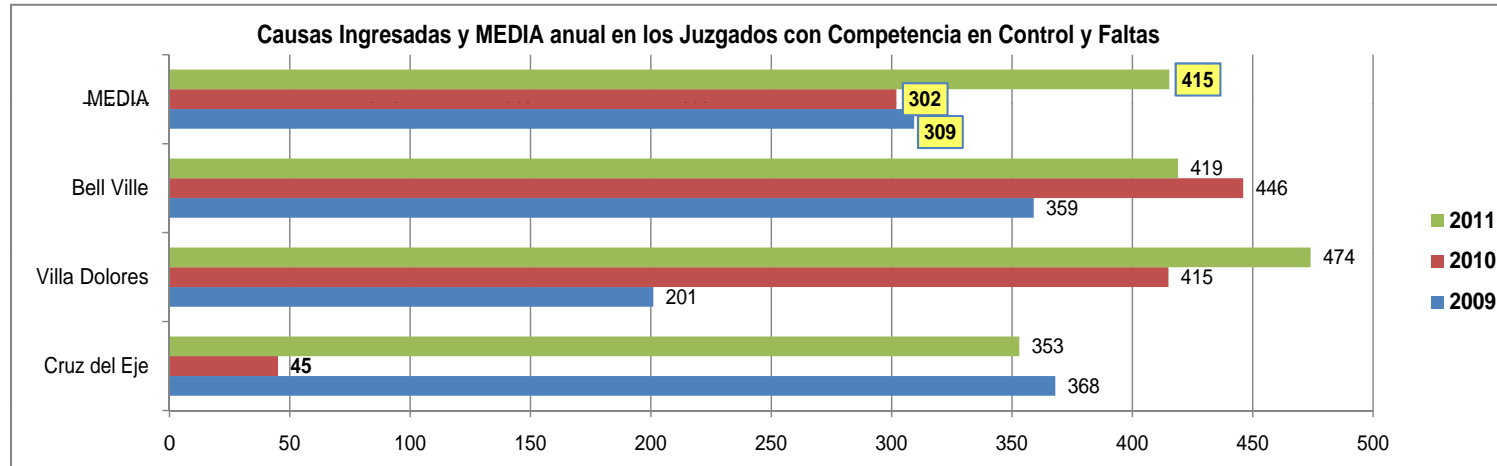
2010	SEDE	CAUSAS INGRESADAS POR AÑO	PROMEDIO DE CAUSAS INGRESADAS POR AÑO	DESVIACION DEL PROMEDIO DE CAUSAS INGRESADAS POR AÑO (1)	CARGA DE TRABAJO (2)
	BELL VILLE	446	302	144	149
	VILLA DOLORES	415		113	83
	CRUZ DEL EJE	45		-257	11

2011	SEDE	CAUSAS INGRESADAS POR AÑO	PROMEDIO DE CAUSAS INGRESADAS POR AÑO	DESVIACION DEL PROMEDIO DE CAUSAS INGRESADAS POR AÑO (1)	CARGA DE TRABAJO (2)
	BELL VILLE	419	415	4	140
	VILLA DOLORES	474		59	95
	CRUZ DEL EJE	353		-62	88

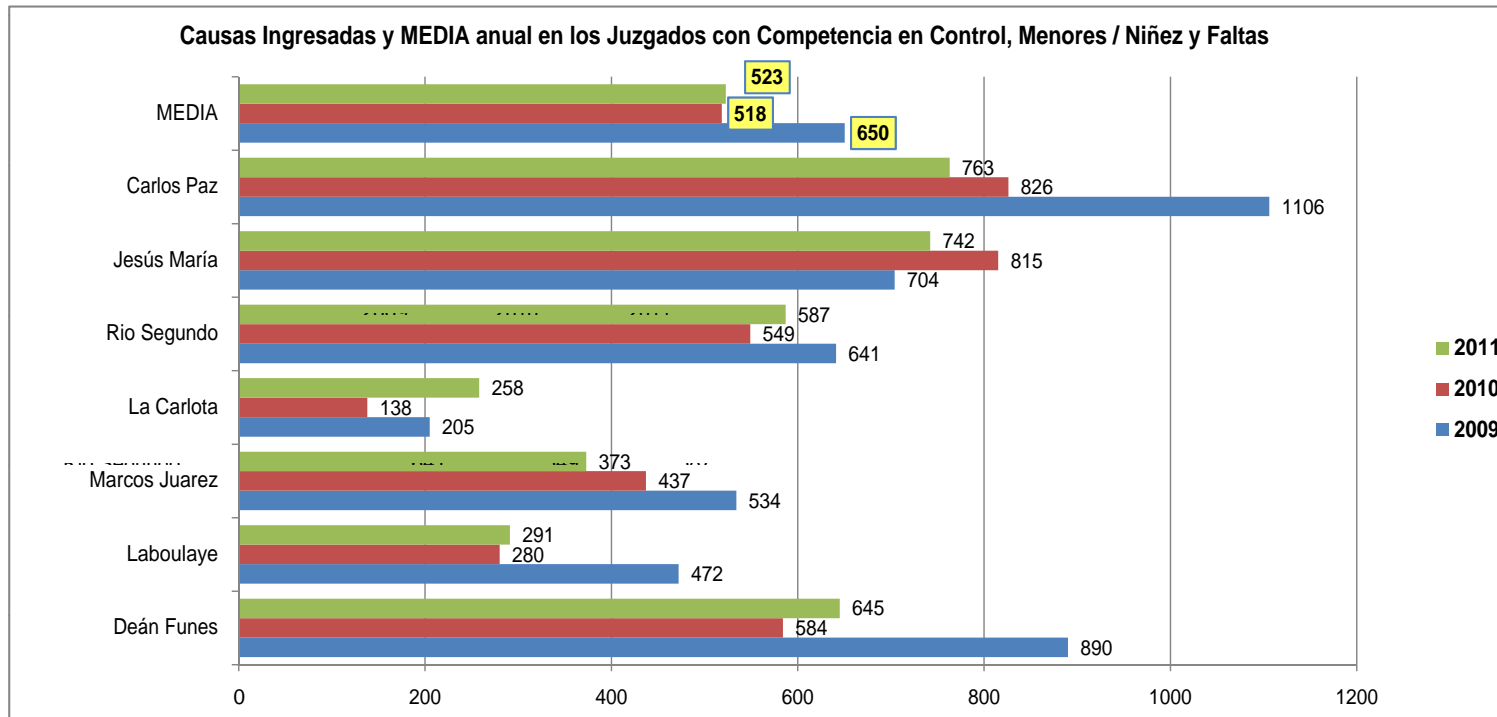
(1) DIFERENCIA ENTRE LAS CAUSAS INGRESADAS EN CADA ORGANISMO Y EL PROMEDIO DE CAUSAS INGRESADAS POR AÑO.



**SEDES CON JUZGADOS CON COMPETENCIA EN CONTROL Y FALTAS**



**SEDES CON JUZGADOS CON COMPETENCIA EN CONTROL, MENORES/NIÑEZ Y FALTAS**





**RESOLUCIONES DICTADAS Y RECURSOS HUMANOS EN JUZGADOS DEL INTERIOR PROVINCIAL CON COMPETENCIA EN CONTROL.**

SEDE	ORGANISMO JUDICIAL	AÑO	RESOLUCIONES DICTADAS POR MATERIA														PROMEDIO RESOL. DICT. POR AÑO (1)	DESVIACION DE LAS RESOL. DICT. POR AÑO (2)	PROM. RRHH (3)	DESVIAC. DEL PROM. RRHH (4)	
			CONTROL				MENORES					FALTAS									TOTAL JUZGADO
			SENT.	AUTOS	DTO.	TOTAL	SENT.	AUTOS	ACTAS	DTO.	TOTAL	SENT.	AUTOS	DTO.	TOTAL						
CARLOS PAZ	Juzg. Control, Menores y Faltas	2009	109	183	626	918	3	76	0	0	79	1	3	0	4	1001	645	356	8	4	
	Juzg. Control, Menores y Faltas	2010	142	196	0	338	5	91	0	0	96	0	3	0	3	437	406	31	8	4	
	Juzg. Control, Niñez, Juventud y Penal Juvenil y Faltas	2011	97	249	1	347	8	110	11	6	135	0	0	0	0	482	412	70	7	4	
JESUS MARIA	Juzg. Control, Menores y Faltas	2009	133	49	359	541	65	87	0	0	152	2	3	0	5	698	645	53	8	5	
	Juzg. Control, Menores y Faltas	2010	96	55	0	151	156	48	66	16	286	0	4	0	4	441	406	35	8	5	
	Juzg. Control, Niñez, Juventud y Penal Juvenil y Faltas	2011	80	65	88	233	70	79	0	0	149	3	6	0	9	391	412	-21	7	6	
RIO SEGUNDO	Juzg. Control, Menores y Faltas	2009	22	52	332	406	27	228	0	0	255	11	8	0	19	680	645	35	8	1	
	Juzg. Control, Menores y Faltas	2010	24	59	0	83	43	197	0	0	240	12	5	0	17	340	406	-66	8	1	
	Juzg. Control, Niñez, Juventud y Penal Juvenil y Faltas	2011	56	88	1	145	22	229	0	0	251	0	0	0	0	396	412	-16	7	1	
LA CARLOTA	Juzg. Control, Menores y Faltas	2009	24	29	49	102	61	72	0	0	133	14	2	0	16	251	645	-394	8	-4	
	Juzg. Control, Menores y Faltas	2010	31	48	0	79	S/D	S/D	S/D	S/D	S/D	S/D	S/D	S/D	S/D	79	406	-327	8	-4	
	Juzg. Control, Niñez, Juventud y Penal Juvenil y Faltas	2011	57	32	0	89	76	108	0	0	184	16	4	0	20	293	412	-119	7	-4	
BELL VILLE	Juzg. Control y Faltas	2009	14	25	301	340	N/A	N/A	N/A	N/A	N/A	3	4	0	7	347	299	48	4	-1	
	Juzg. Control y Faltas	2010	49	62	0	111	N/A	N/A	N/A	N/A	N/A	12	13	0	25	136	127	9	4	-1	
	Juzg. Control y Faltas	2011	78	50	0	128	N/A	N/A	N/A	N/A	N/A	12	24	0	36	164	181	-17	4	-1	
MARCOS JUAREZ	Juzg. Control, Menores y Faltas	2009	255	47	89	391	6	131	0	0	137	8	1	0	9	537	645	-108	8	-3	
	Juzg. Control, Menores y Faltas	2010	193	84	0	277	28	50	10	120	208	7	0	0	7	492	406	86	8	-3	
	Juzg. Control, Niñez, Juventud y Penal Juvenil y Faltas	2011	176	76	0	252	17	96	0	0	113	2	0	0	2	367	412	-45	7	-2	
VILLA DOLORES	Juzg. Control y Faltas	2009	123	32	0	155	N/A	N/A	N/A	N/A	N/A	2	3	0	5	160	299	-139	4	0	
	Juzg. Control y Faltas	2010	142	38	0	180	N/A	N/A	N/A	N/A	N/A	7	7	0	14	194	127	67	4	0	
	Juzg. Control y Faltas	2011	136	53	0	189	N/A	N/A	N/A	N/A	N/A	5	7	0	12	201	181	20	4	0	

CRUZ DEL EJE	Juzg. Control y Faltas	2009	15	78	238	331	N/A	N/A	N/A	N/A	N/A	15	3	0	18	349	299	50	4	1
	Juzg. Control y Faltas	2010	S/D	S/D	S/D	S/D	N/A	N/A	N/A	N/A	N/A	46	6	0	52	52	127	-75	4	1
	Juzg. Control y Faltas	2011	34	126	0	160	N/A	N/A	N/A	N/A	N/A	15	3	0	18	178	181	-3	4	0
LABOULAYE	Juzg. Control, Menores y Faltas	2009	38	50	254	342	108	45	0	0	153	9	0	0	9	504	645	-141	8	-4
	Juzg. Control, Menores y Faltas	2010	32	53	0	85	2	43	0	0	45	3	0	0	3	133	406	-273	8	-4
	Juzg. Control, Niñez, Juventud y Penal Juvenil y Faltas	2011	41	51	0	92	5	55	0	0	60	6	1	0	7	159	412	-253	7	-3
DEAN FUNES	Juzg. Control, Menores y Faltas	2009	432	50	177	659	82	102	0	0	184	1	0	0	1	844	645	199	8	-2
	Juzg. Control, Menores y Faltas	2010	421	47	0	468	175	88	60	80	403	35	18	0	53	924	406	518	8	-2
	Juzg. Control, Niñez, Juventud y Penal Juvenil y Faltas	2011	460	46	0	506	119	2	33	111	265	22	1	0	23	794	412	382	7	-1

(1) PROMEDIO DE RESOLUCIONES DICTADAS POR AÑO EN LOS ORGANISMOS CON IDENTICA COMPETENCIA MATERIAL.

(2) DIFERENCIA ENTRE LAS RESOLUCIONES DICTADAS POR CADA ORGANISMO Y EL PROMEDIO DE RESOLUCIONES DICTADAS POR AÑO.

(3) PROMEDIO DE RECURSOS HUMANOS POR AÑO EN LOS ORGANISMOS CON IDENTICA COMPETENCIA MATERIAL.

(4) DIFERENCIA ENTRE EL TOTAL DE LOS RRHH DE CADA ORGANISMO Y EL PROMEDIO DE RRHH.



Poder Judicial de la Provincia de Córdoba  
Tribunal Superior de Justicia  
Centro de Estudios y Proyectos Judiciales

JUZGADOS CON COMPETENCIA EN CONTROL , MENORES/NIÑEZ Y FALTAS

PROMEDIO DE RESOLUCIONES DICTADAS POR AÑO Y SU RELACION CON LOS RECURSOS HUMANOS

	SEDE	RESOLUCIONES DICTADAS POR AÑO	PROMEDIO DE RESOLUCIONES DICTADAS POR AÑO	DESVIACIÓN DEL PROMEDIO DE RESOLUCIONES DICTADAS POR AÑO (2)
2009	CARLOS PAZ	1.001	645	356
	JESUS MARIA	698		53
	RIO SEGUNDO	680		35
	LA CARLOTA	251		-394
	MARCOS JUAREZ	537		-108
	LABOULAYE	504		-141
	DEAN FUNES	844		199
2010	CARLOS PAZ	437	406	31
	JESUS MARIA	441		35
	RIO SEGUNDO	340		-66
	LA CARLOTA	79		-327
	MARCOS JUAREZ	492		86
	LABOULAYE	133		-273
	DEAN FUNES	924		518
2011	CARLOS PAZ	482	412	70
	JESUS MARIA	391		-21
	RIO SEGUNDO	396		-16
	LA CARLOTA	293		-119
	MARCOS JUAREZ	367		-45
	LABOULAYE	159		-253
	DEAN FUNES	794		382

(1) DIFERENCIA ENTRE LAS RESOLUCIONES DICTADAS POR AÑO EN CADA ORGANISMO Y EL PROMEDIO DE RESOLUCIONES DICTADAS POR AÑO.





**JUZGADOS CON COMPETENCIA EN CONTROL Y FALTAS**

**PROMEDIO DE RESOLUCIONES DICTADAS POR AÑO Y SU RELACION CON LOS RECURSOS HUMANOS**

2009	SEDE	RESOLUCIONES DICTADAS POR AÑO	PROMEDIO DE RESOLUCIONES DICTADAS POR AÑO	DESVIACION DEL PROMEDIO DE RESOLUCIONES DICTADAS POR AÑO <sup>(1)</sup>
	BELL VILLE	347	299	48
	VILLA DOLORES	160		-139
	CRUZ DEL EJE	349		50

2010	SEDE	RESOLUCIONES DICTADAS POR AÑO	PROMEDIO DE RESOLUCIONES DICTADAS POR AÑO	DESVIACION DEL PROMEDIO DE RESOLUCIONES DICTADAS POR AÑO <sup>(1)</sup>
	BELL VILLE	136	127	9
	VILLA DOLORES	194		67
	CRUZ DEL EJE	52		-75

2011	SEDE	RESOLUCIONES DICTADAS POR AÑO	PROMEDIO DE RESOLUCIONES DICTADAS POR AÑO	DESVIACION DEL PROMEDIO DE RESOLUCIONES DICTADAS POR AÑO <sup>(1)</sup>
	BELL VILLE	164	181	-17
	VILLA DOLORES	201		20
	CRUZ DEL EJE	178		-3

<sup>(1)</sup>DIFERENCIA ENTRE LAS RESOLUCIONES DICTADAS POR AÑO EN CADA ORGANISMO Y EL PROMEDIO DE RESOLUCIONES DICTADAS POR AÑO.



Poder Judicial de la Provincia de Córdoba  
Tribunal Superior de Justicia  
Centro de Estudios y Proyectos Judiciales

**HABEAS CORPUS Y AMPAROS INGRESADOS EN JUZGADOS DEL INTERIOR PROVINCIAL CON COMPETENCIA EN CONTROL, MENORES/NIÑEZ Y FALTAS**

SEDE	ORGANISMO JUDICIAL	AÑO	HABEAS CORPUS	AMPAROS
CARLOS PAZ	Juzg. Control, Menores y Faltas	2009	6	3
	Juzg. Control, Menores y Faltas	2010	8	13
	Juzg. Control, Niñez, Juventud y Penal Juvenil y Faltas	2011	26	3
JESUS MARIA	Juzg. Control, Menores y Faltas	2009	2	1
	Juzg. Control, Menores y Faltas	2010	4	2
	Juzg. Control, Niñez, Juventud y Penal Juvenil y Faltas	2011	1	1
RIO SEGUNDO	Juzg. Control, Menores y Faltas	2009	17	4
	Juzg. Control, Menores y Faltas	2010	7	0
	Juzg. Control, Niñez, Juventud y Penal Juvenil y Faltas	2011	5	2
LA CARLOTA	Juzg. Control, Menores y Faltas	2009	1	2
	Juzg. Control, Menores y Faltas	2010	1	1
	Juzg. Control, Niñez, Juventud y Penal Juvenil y Faltas	2011	0	0
BELL VILLE	Juzg. Control y Faltas	2009	0	2
	Juzg. Control y Faltas	2010	2	4
	Juzg. Control y Faltas	2011	8	1
MARCOS JUAREZ	Juzg. Control, Menores y Faltas	2009	4	2
	Juzg. Control, Menores y Faltas	2010	1	6
	Juzg. Control, Niñez, Juventud y Penal Juvenil y Faltas	2011	2	4
VILLA DOLORES	Juzg. Control y Faltas	2009	1	0
	Juzg. Control y Faltas	2010	2	0
	Juzg. Control y Faltas	2011	2	0
CRUZ DEL EJE	Juzg. Control y Faltas	2009	9	0
	Juzg. Control y Faltas	2010	S/D	0
	Juzg. Control y Faltas	2011	4	0
LABOULAYE	Juzg. Control, Menores y Faltas	2009	4	1
	Juzg. Control, Menores y Faltas	2010	3	1
	Juzg. Control, Niñez, Juventud y Penal Juvenil y Faltas	2011	0	0
DEAN FUNES	Juzg. Control, Menores y Faltas	2009	0	0
	Juzg. Control, Menores y Faltas	2010	0	0



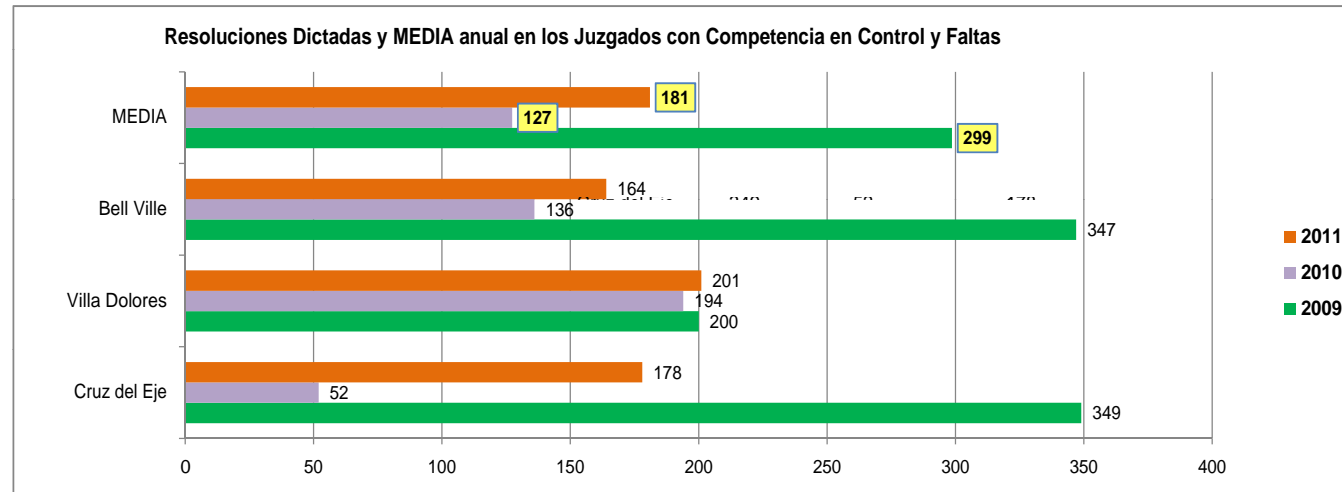
**SOBRESEIMIENTOS EN JUZGADOS DEL INTERIOR PROVINCIAL CON COMPETENCIA EN CONTROL, MENORES/NIÑEZ Y FALTAS**

SEDE	ORGANISMO JUDICIAL	AÑO	SOBRESEIMIENTOS
CARLOS PAZ	Juzg. Control, Menores y Faltas	2009	109
	Juzg. Control, Menores y Faltas	2010	142
	Juzg. Control, Niñez, Juventud y Penal Juvenil y Faltas	2011	92
JESUS MARIA	Juzg. Control, Menores y Faltas	2009	133
	Juzg. Control, Menores y Faltas	2010	95
	Juzg. Control, Niñez, Juventud y Penal Juvenil y Faltas	2011	79
RIO SEGUNDO	Juzg. Control, Menores y Faltas	2009	22
	Juzg. Control, Menores y Faltas	2010	23
	Juzg. Control, Niñez, Juventud y Penal Juvenil y Faltas	2011	48
LA CARLOTA	Juzg. Control, Menores y Faltas	2009	24
	Juzg. Control, Menores y Faltas	2010	29
	Juzg. Control, Niñez, Juventud y Penal Juvenil y Faltas	2011	57
BELL VILLE	Juzg. Control y Faltas	2009	14
	Juzg. Control y Faltas	2010	45
	Juzg. Control y Faltas	2011	77
MARCOS JUAREZ	Juzg. Control, Menores y Faltas	2009	255
	Juzg. Control, Menores y Faltas	2010	188
	Juzg. Control, Niñez, Juventud y Penal Juvenil y Faltas	2011	172
VILLA DOLORES	Juzg. Control y Faltas	2009	123
	Juzg. Control y Faltas	2010	136
	Juzg. Control y Faltas	2011	130
CRUZ DEL EJE	Juzg. Control y Faltas	2009	15
	Juzg. Control y Faltas	2010	S/D
	Juzg. Control y Faltas	2011	28
LABOULAYE	Juzg. Control, Menores y Faltas	2009	38
	Juzg. Control, Menores y Faltas	2010	30
	Juzg. Control, Niñez, Juventud y Penal Juvenil y Faltas	2011	41
DEAN FUNES	Juzg. Control, Menores y Faltas	2009	432
	Juzg. Control, Menores y Faltas	2010	421
	Juzg. Control, Niñez, Juventud y Penal Juvenil y Faltas	2011	456



Poder Judicial de la Provincia de Córdoba  
Tribunal Superior de Justicia  
Centro de Estudios y Proyectos Judiciales

### SEDES CON JUZGADOS CON COMPETENCIA EN CONTROL Y FALTAS



### SEDES CON JUZGADOS CON COMPETENCIA EN CONTROL, MENORES/NIÑEZ Y FALTAS

