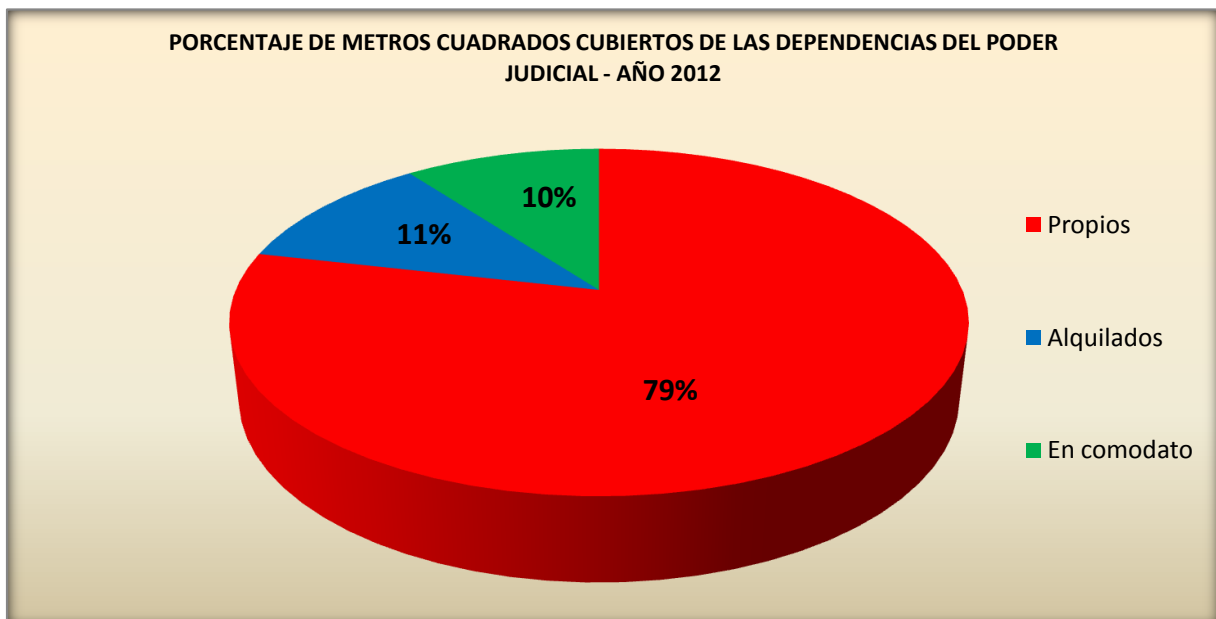
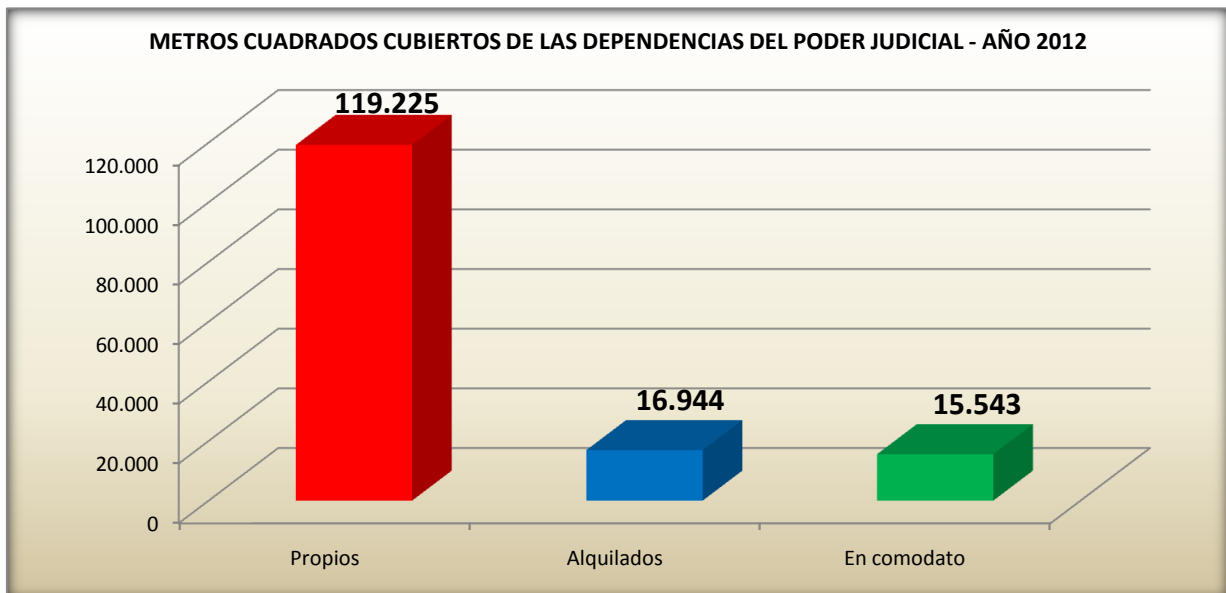
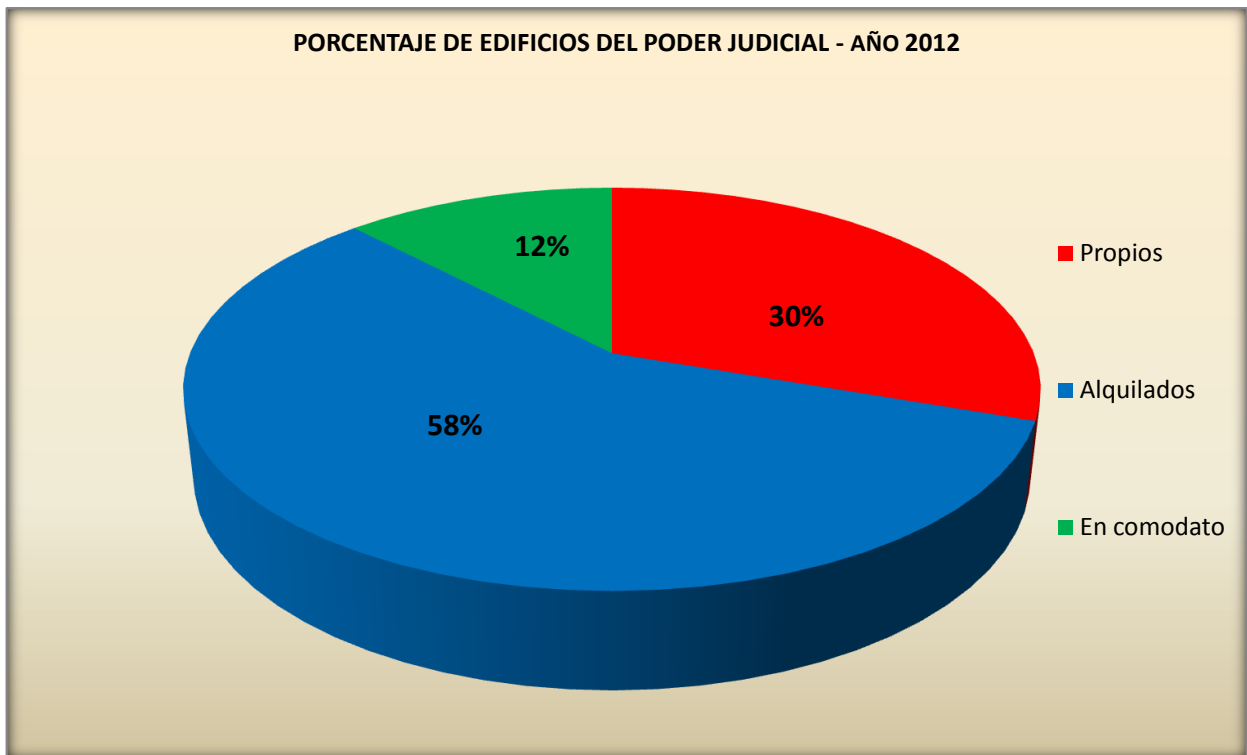
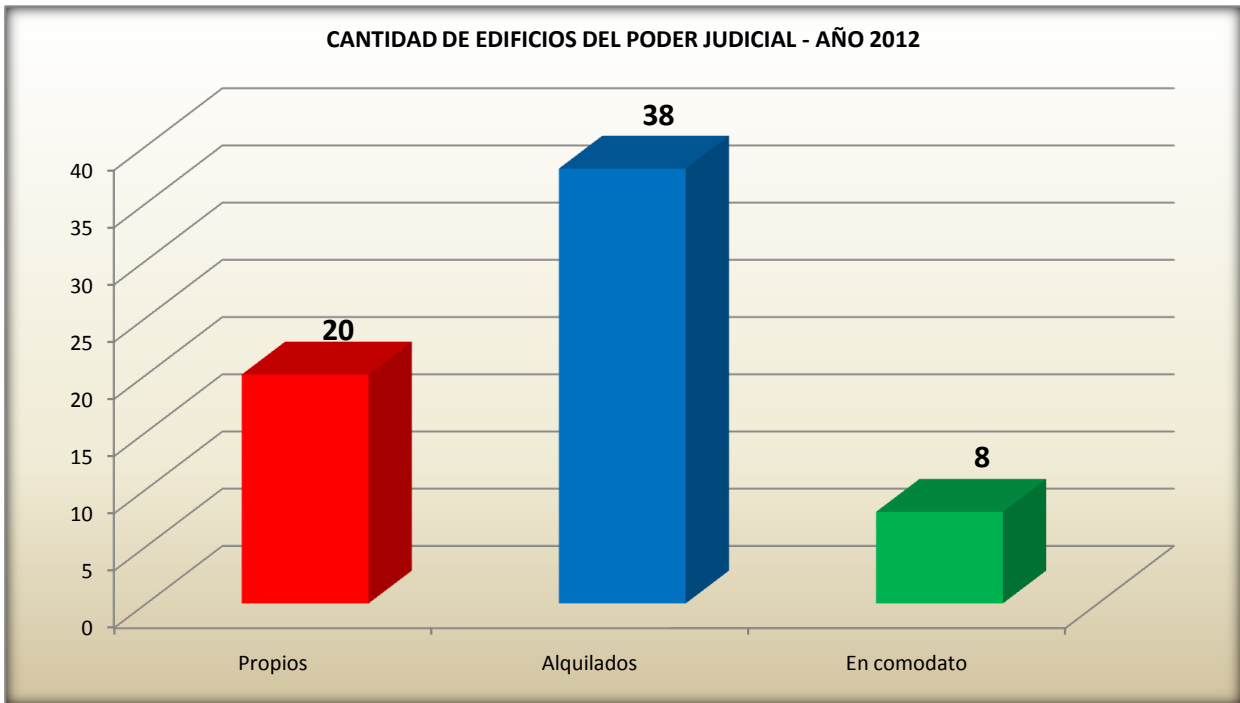


INFRAESTRUCTURA EDILICIA PODER JUDICIAL- AÑO 2012

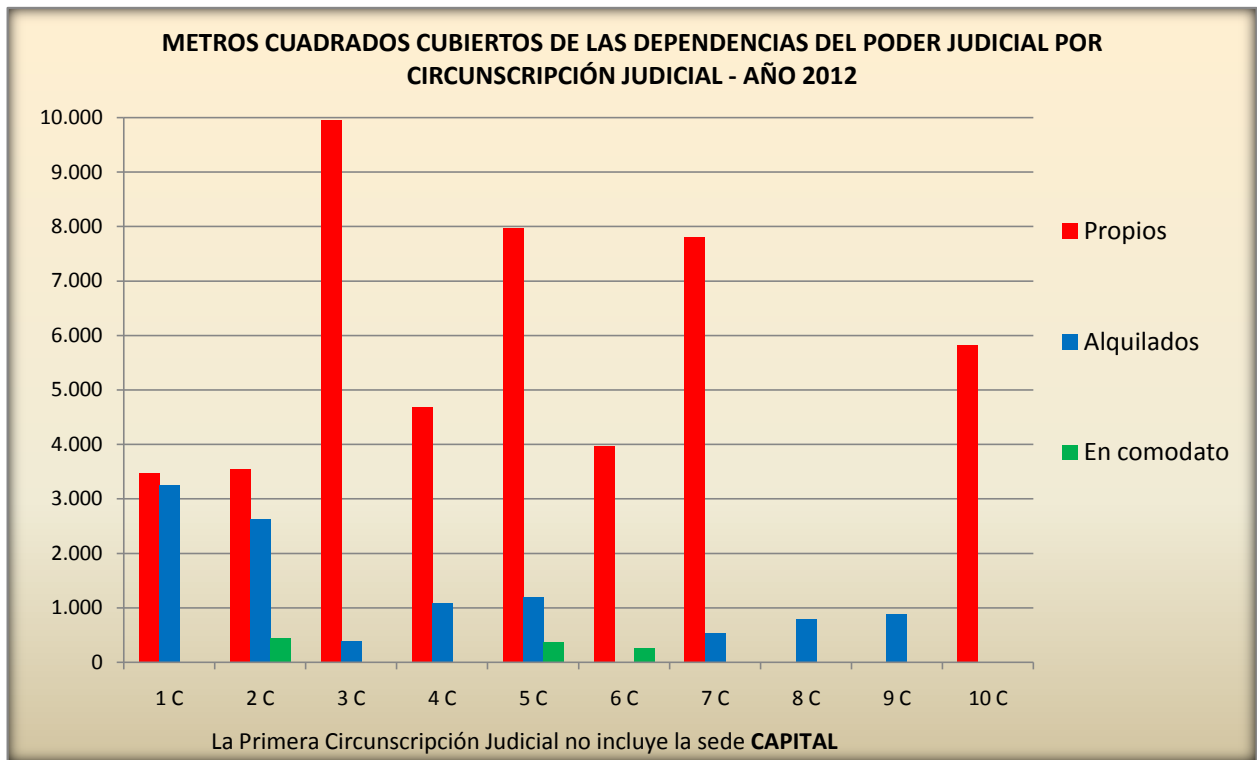
DEPENDENCIAS DEL PODER JUDICIAL	METROS CUADRADOS	% METROS CUADRADOS	CANTIDAD DE EDIFICIOS	% DE EDIFICIOS
Propios	119.225	79%	20	30%
Alquilados	16.944	11%	38	58%
En comodato	15.543	10%	8	12%
Total	151.712	100%	66	100%





INFRAESTRUCTURA EDILICIA PODER JUDICIAL POR SEDE - AÑO 2012

SEDE	CONDICIÓN	METROS CUADRADOS	CANTIDAD DE EDIFICIOS
Capital	Propios	71.982	9
	Alquilados	6.193	6
	En comodato	14.483	5
	Total	92.658	20
Carlos Paz	Alquilados	1.009	5
Alta Gracia	Alquilados	1.184	4
Rio Segundo	Alquilados	1.053	1
Jesús Maria	Propios	3.475	1
Rio IV	Propios	3.553	2
	Alquilados	1.974	5
	Total	5.527	7
La Carlota	En comodato	435	1
Huinca Renancó	Alquilados	648	1
Bell Ville	Propios	4.830	1
Marcos Juarez	Propios	5.120	1
Corral de Bustos	Alquilados	389	2
Villa Maria	Propios	4.690	1
	Alquilados	540	2
	Total	5.230	3
Oliva	Alquilados	543	2
San Francisco	Propios	7.980	1
Morteros	En comodato	370	1
Arroyito	Alquilados	737	3
Las Varillas	Alquilados	470	2
Villa Dolores	Propios	3.965	1
Cura Brochero	En comodato	255	1
Cosquín	Propios	3.910	1
	Alquilados	530	1
	Total	4.440	2
Cruz del Eje	Propios	3.893	1
Laboulaye	Alquilados	795	1
Deán Funes	Alquilados	879	3
Rio Tercero	Propios	5.827	1
TOTAL		151.712	66



Fuente: Datos suministrados por el Área de Infraestructura.