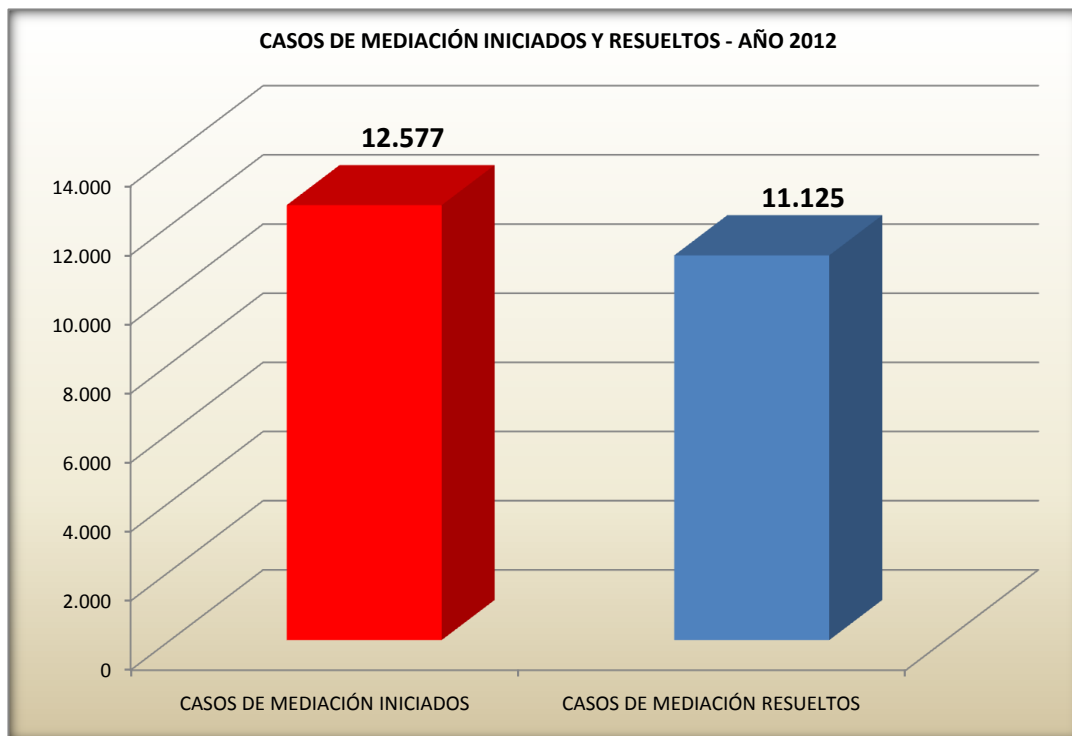
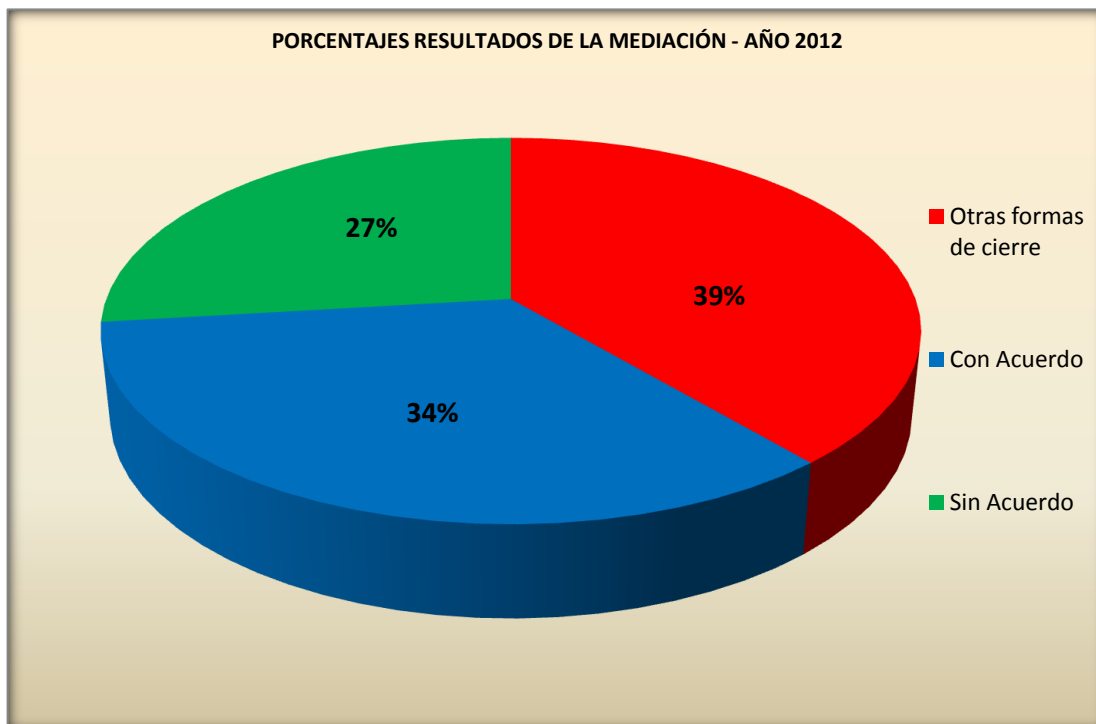
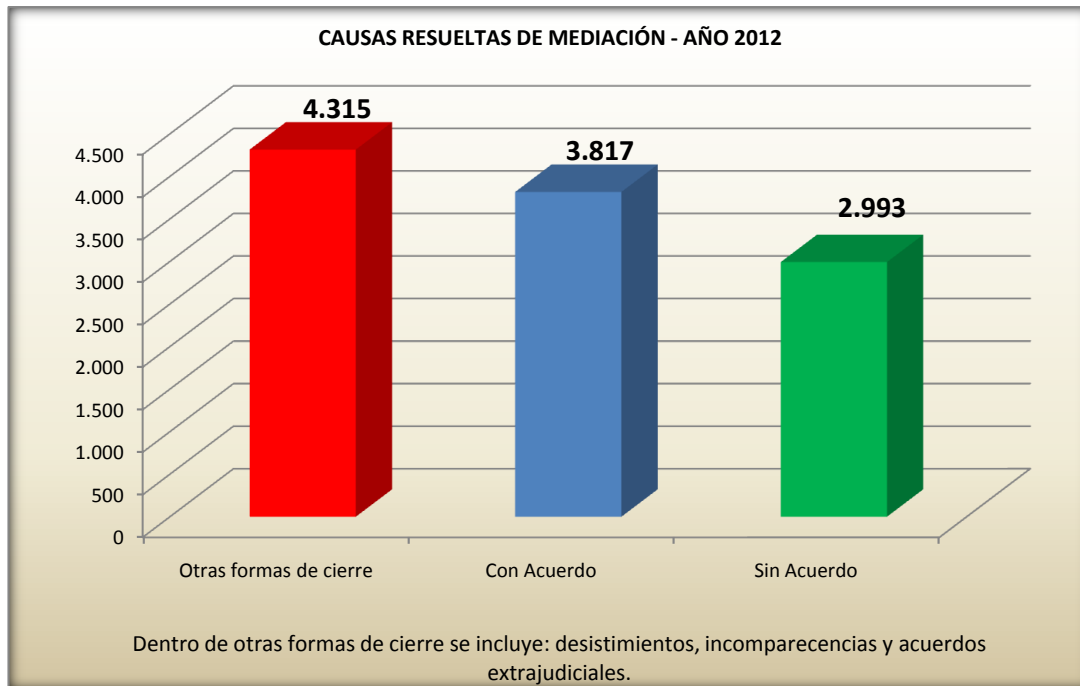


## MEDIACIÓN - AÑO 2012

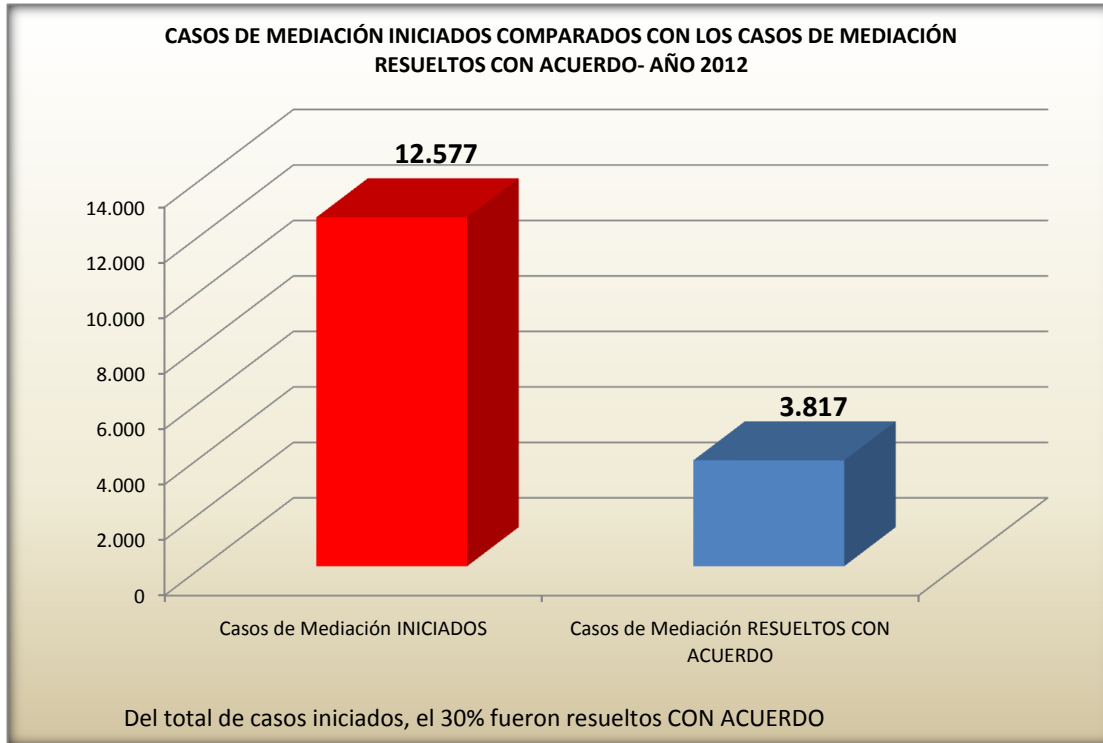
<b>ACTIVIDAD ANUAL DE MEDIACIÓN</b>	
CASOS DE MEDIACIÓN <b>INICIADOS</b>	12.577
CASOS DE MEDIACIÓN <b>RESUELTOS</b>	11.125
<b>% Casos de Mediación RESUELTOS / Casos de Mediación INICIADOS</b>	<b>88%</b>



<b>CAUSAS RESUELTAS DE MEDIACIÓN - AÑO 2012</b>	<b>CANTIDAD</b>	<b>%</b>
Otras formas de cierre	4.315	39%
Con Acuerdo	3.817	34%
Sin Acuerdo	2.993	27%
<b>Total</b>	<b>11.125</b>	<b>100%</b>

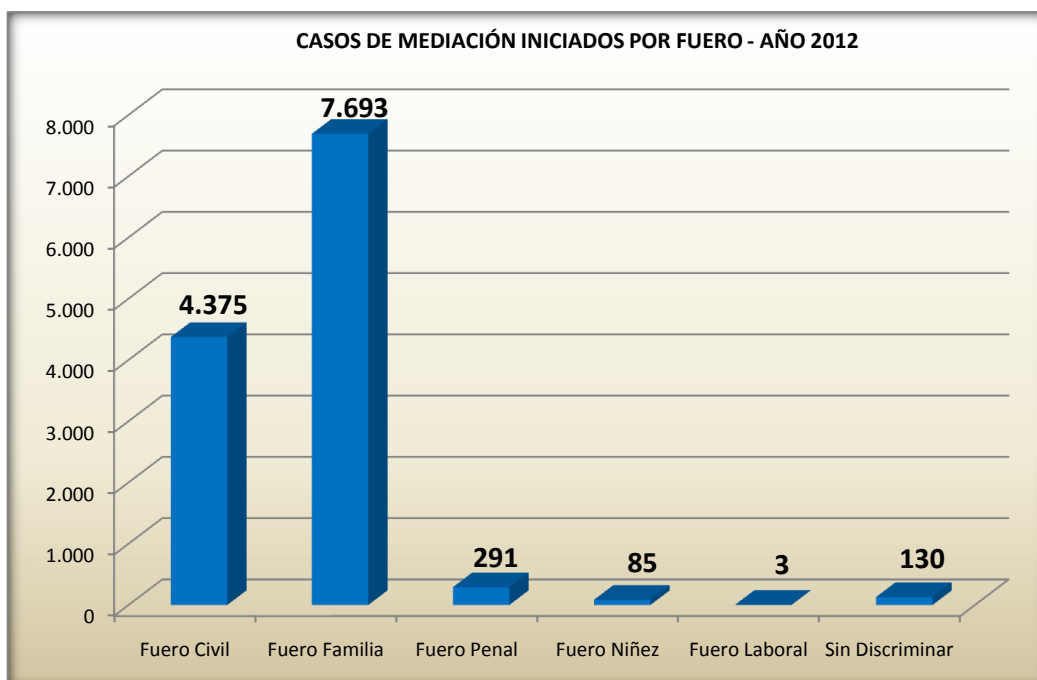
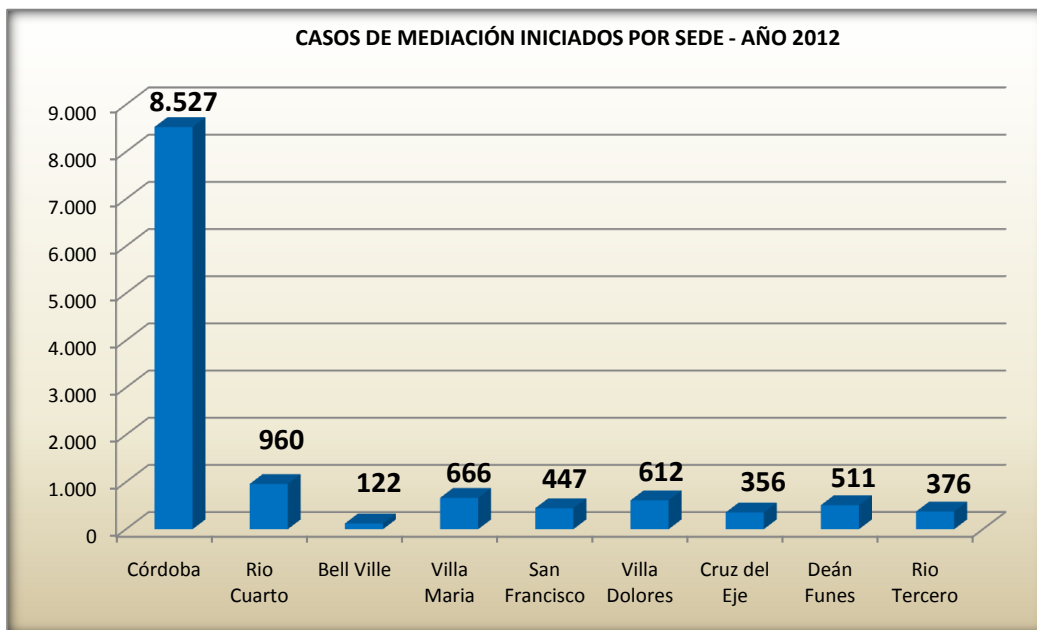


Casos de Mediación INICIADOS	12.577
Casos de Mediación RESUELTOS CON ACUERDO	3.817
<b>% Casos de Mediación RESUELTOS CON ACUERDO / Casos de Mediación INICIADOS</b>	<b>30%</b>



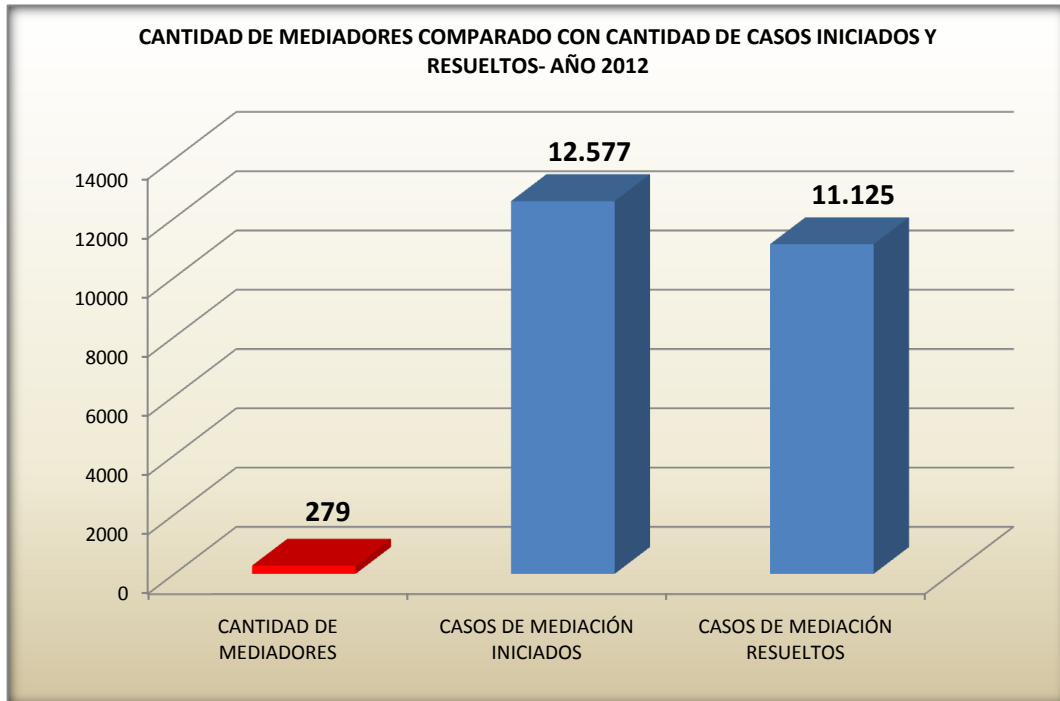
### CASOS DE MEDIACIÓN INICIADOS POR SEDE Y MATERIA - AÑO 2012

CASOS DE MEDIACIÓN INICIADOS POR SEDE Y POR FUERO	Total	Fuero Civil	Fuero Familia	Fuero Penal	Fuero Niñez	Fuero Laboral	Sin Discriminar
Córdoba	8.527	3.087	5.327	87	24	2	0
Rio Cuarto	960	269	674	17	0	0	0
Bell Ville	122	77	37	8	0	0	0
Villa Maria	666	312	329	25	0	0	0
San Francisco	447	293	88	15	51	0	0
Villa Dolores	612	20	567	25	0	0	0
Cruz del Eje	356	119	186	43	8	0	0
Deán Funes	511	56	257	68	0	0	130
Rio Tercero	376	142	228	3	2	1	0
<b>TOTAL</b>	<b>12.577</b>	<b>4.375</b>	<b>7.693</b>	<b>291</b>	<b>85</b>	<b>3</b>	<b>130</b>



## MEDIADORES - AÑO 2012

<b>CANTIDAD DE MEDIADORES</b>	279
<b>CANTIDAD DE MEDIADORES POR CASOS DE MEDIACIÓN INICIADOS</b>	0,02
<b>CANTIDAD DE MEDIADORES POR CASOS DE MEDIACIÓN RESUELTOS</b>	0,03



**Fuente:** Datos suministrados por el Centro Judicial de Mediación de Córdoba.