

RECURSOS ORDINARIOS - AÑO 2012 PODER JUDICIAL DE CÓRDOBA

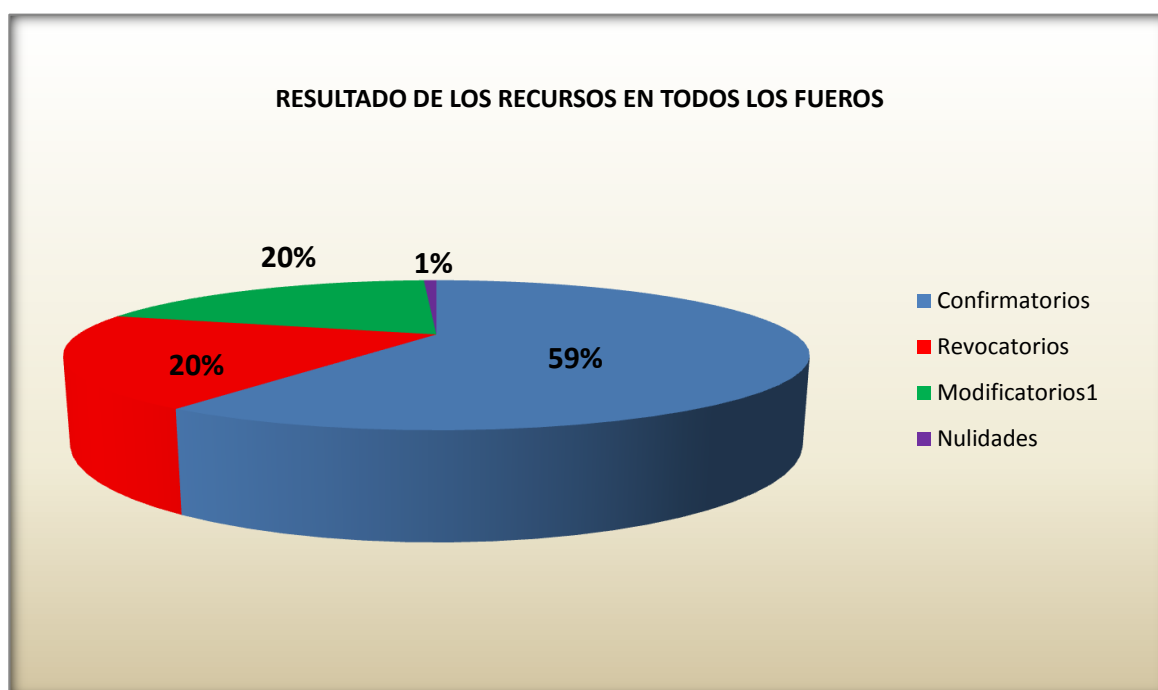
RECURSOS ORDINARIOS	CANTIDAD
Recursos Ingresados	9.928
Recursos Resueltos	5.728



RESULTADOS DE LOS RECURSOS EN TODOS LOS FUEROS

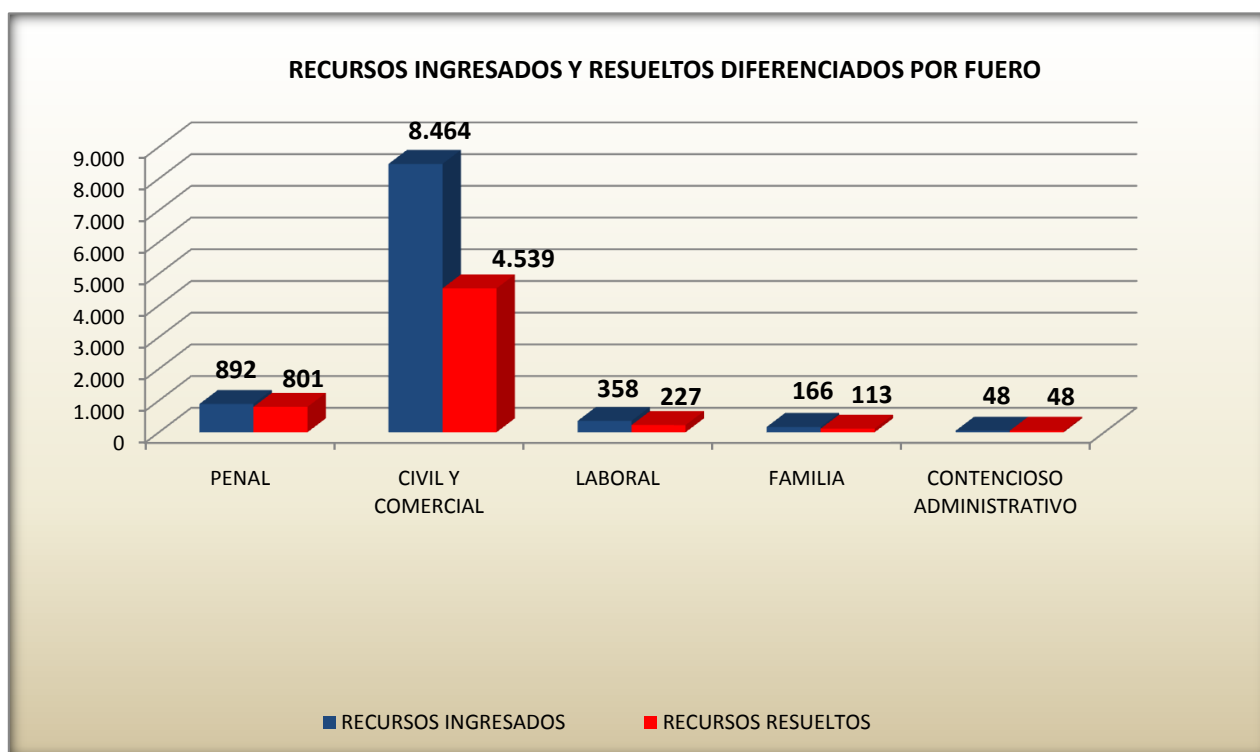
SENTENCIAS Y/O AUTOS DEFINITIVOS	CANTIDAD	PORCENTAJE
Confirmatorios	3.406	59%
Revocatorios	1.151	20%
Modificatorios ¹	1.130	20%
Nulidades	41	1%
TOTAL	5.728	100%

¹ Han sido considerados las sentencias y/o autos definitivos confirmados y revocados parcialmente.



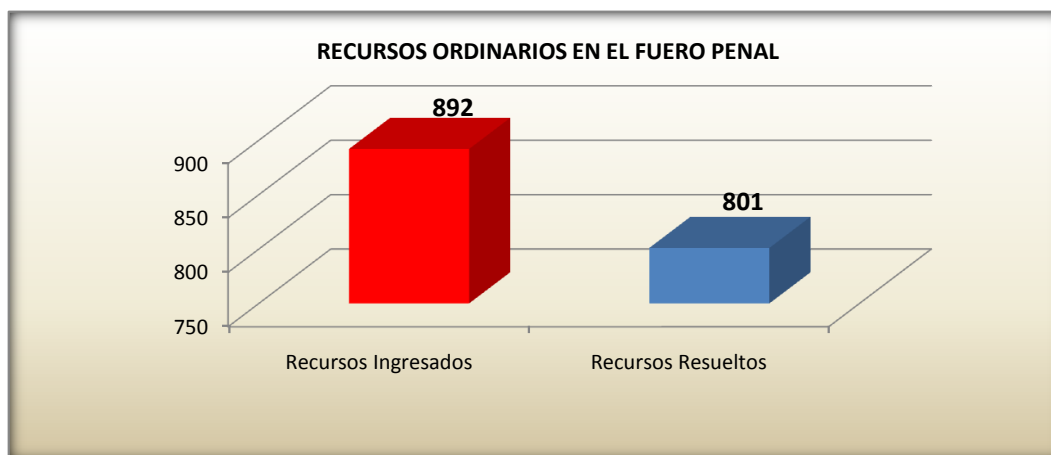
RECURSOS INGRESADOS Y RESUELTOS DIFERENCIADOS POR FUERO

FUERO	RECURSOS INGRESADOS	RECURSOS RESUELTOS
PENAL	892	801
CIVIL Y COMERCIAL	8.464	4.539
LABORAL	358	227
FAMILIA	166	113
CONTENCIOSO ADMINISTRATIVO	48	48



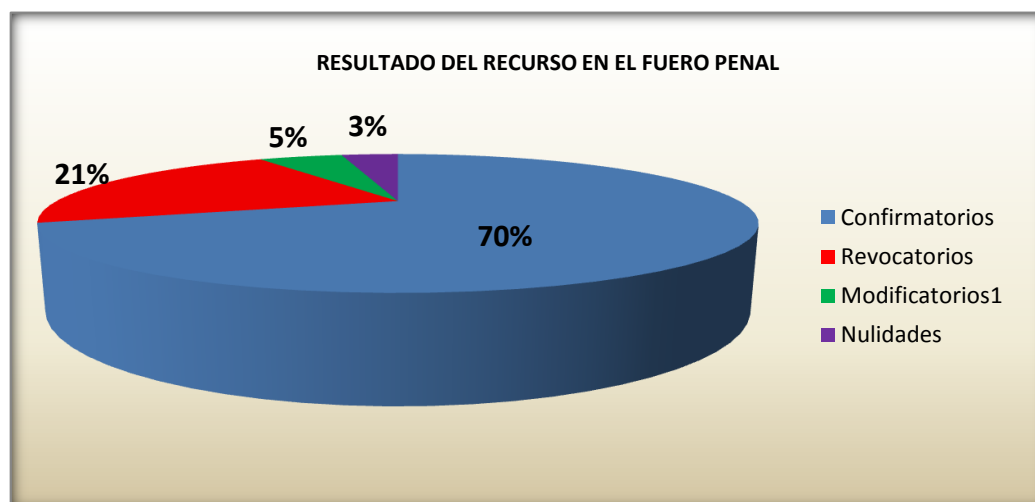
FUERO PENAL

RECURSOS ORDINARIOS	CANTIDAD
Recursos Ingresados	892
Recursos Resueltos	801



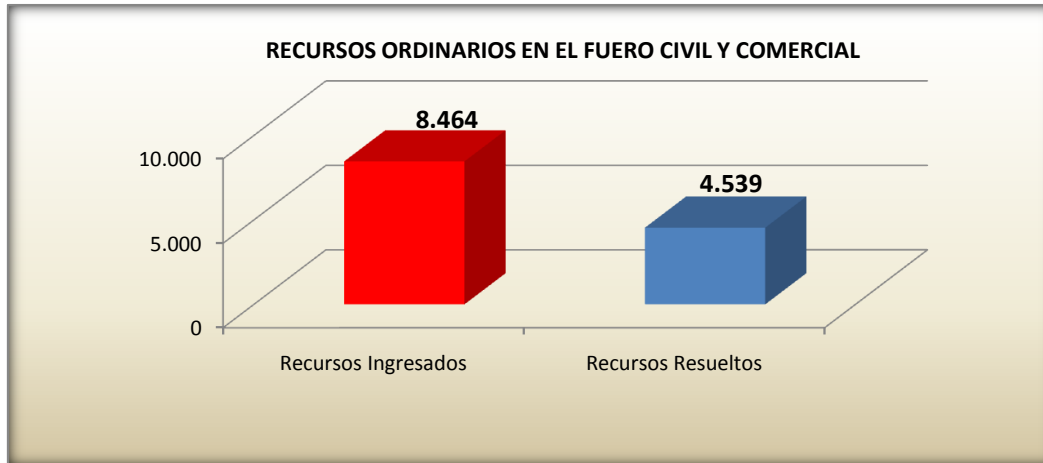
SENTENCIAS Y/O AUTOS DEFINITIVOS	CANTIDAD	PORCENTAJE
Confirmatorios	560	70%
Revocatorios	172	21%
Modificatorios ¹	41	5%
Nulidades	28	3%
TOTAL	801	100%

¹ Han sido considerados las sentencias y/o autos definitivos confirmados y revocados parcialmente.



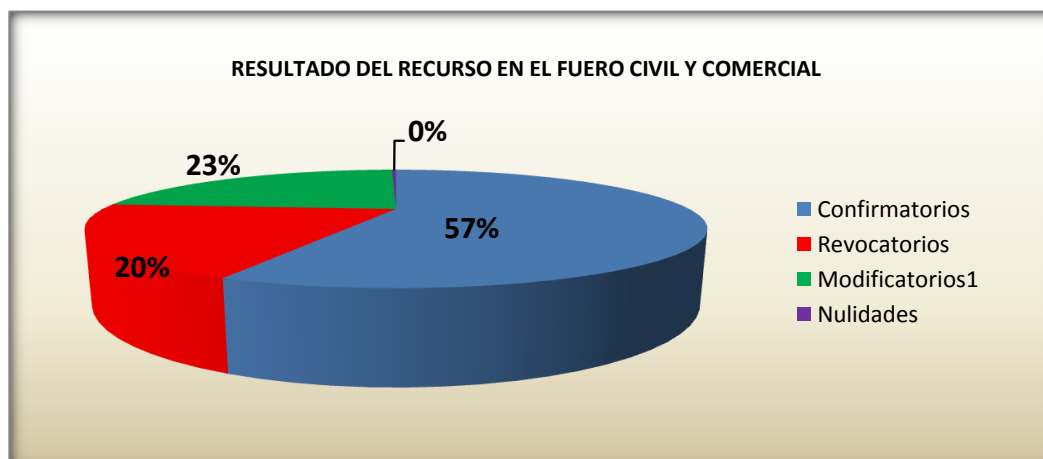
FUERO CIVIL Y COMERCIAL

RECURSOS ORDINARIOS	CANTIDAD
Recursos Ingresados	8.464
Recursos Resueltos	4.539



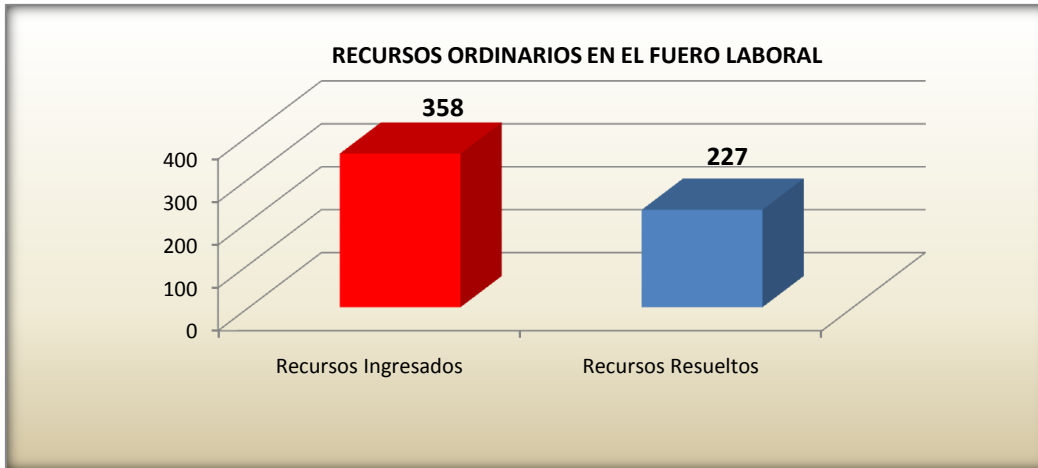
SENTENCIAS Y/O AUTOS DEFINITIVOS	CANTIDAD	PORCENTAJE
Confirmatorios	2.574	57%
Revocatorios	894	20%
Modificatorios ¹	1.058	23%
Nulidades	13	0%
TOTAL	4.539	100%

¹ Han sido considerados las sentencias y/o autos definitivos confirmados y revocados parcialmente.



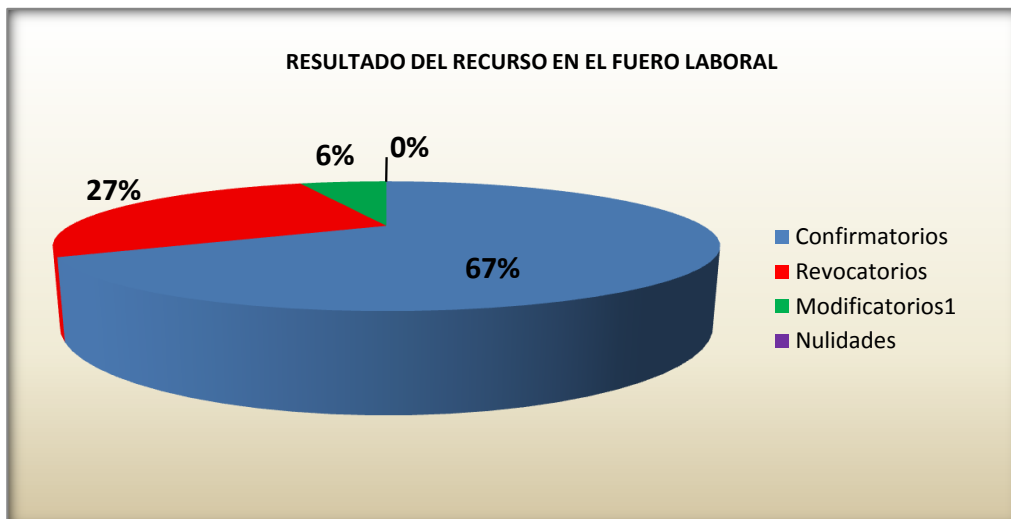
FUERO LABORAL

RECURSOS ORDINARIOS	CANTIDAD
Recursos Ingresados	358
Recursos Resueltos	227



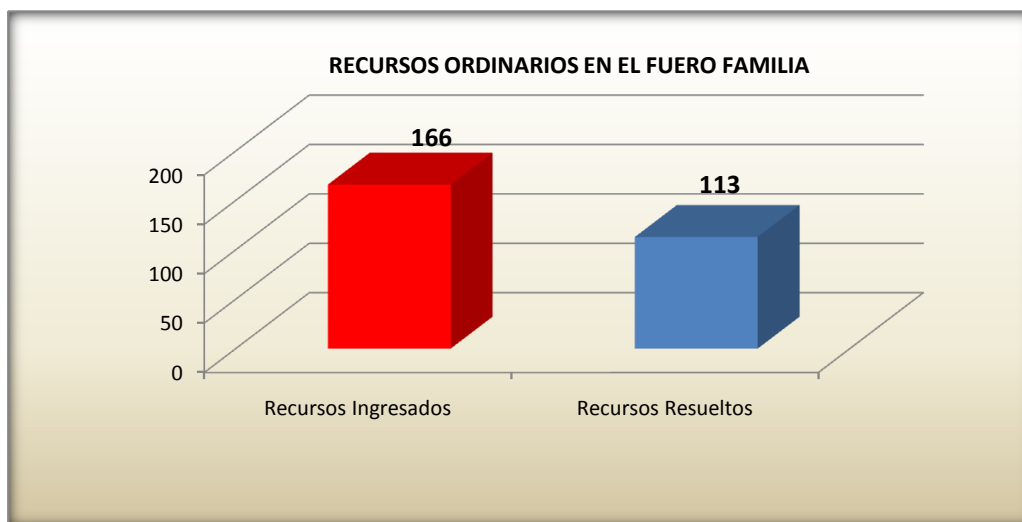
SENTENCIAS Y/O AUTOS DEFINITIVOS	CANTIDAD	PORCENTAJE
Confirmatorios	153	67%
Revocatorios	61	27%
Modificatorios ¹	13	6%
Nulidades	0	0%
TOTAL	227	100%

¹ Han sido considerados las sentencias y/o autos definitivos confirmados y revocados parcialmente.



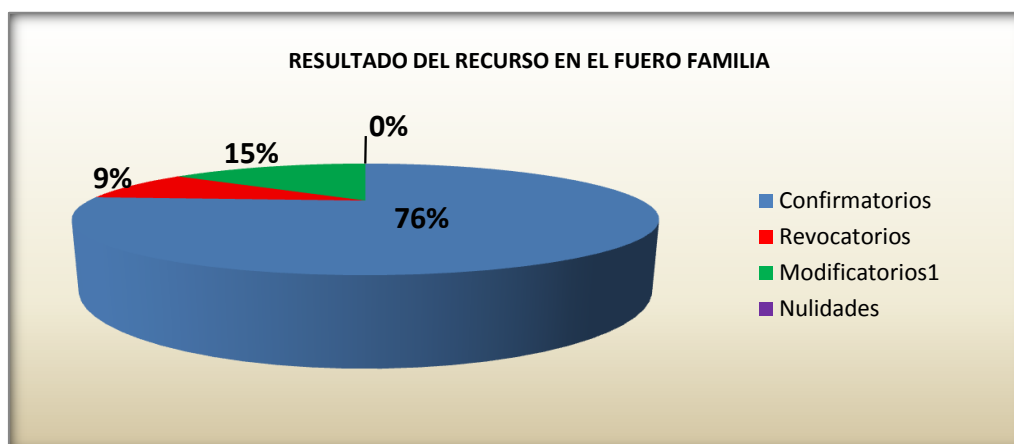
FUERO FAMILIA

RECURSOS ORDINARIOS	CANTIDAD
Recursos Ingresados	166
Recursos Resueltos	113



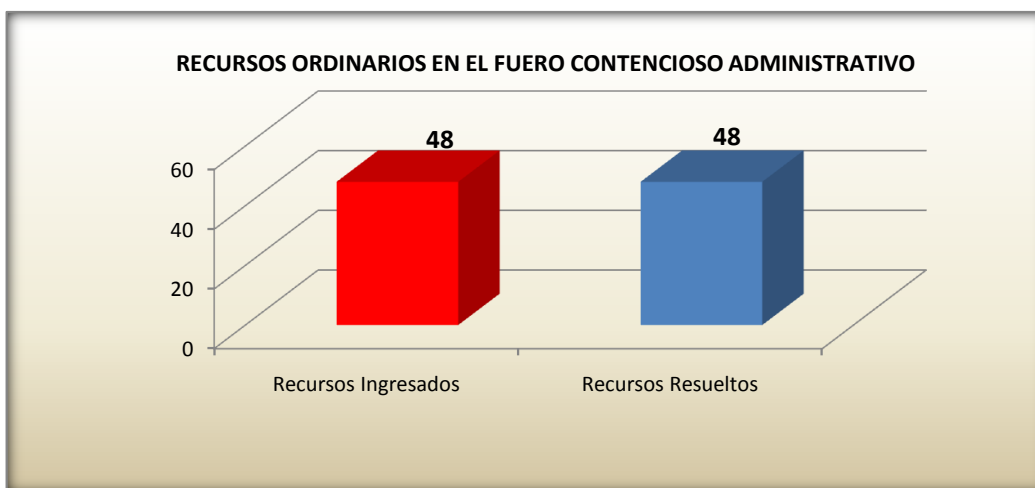
SENTENCIAS Y/O AUTOS DEFINITIVOS	CANTIDAD	PORCENTAJE
Confirmatorios	86	76%
Revocatorios	10	9%
Modificatorios ¹	17	15%
Nulidades	0	0%
TOTAL	113	100%

¹ Han sido considerados las sentencias y/o autos definitivos confirmados y revocados parcialmente.



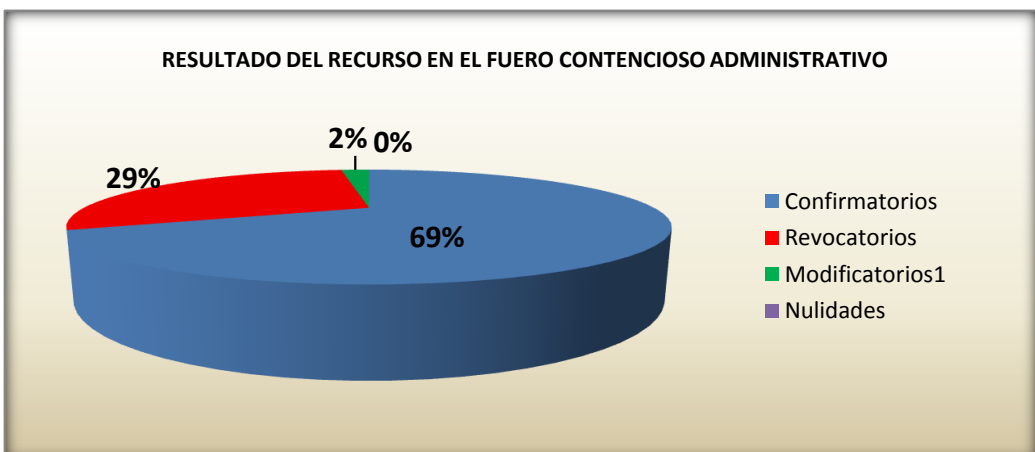
FUERO CONTENCIOSO ADMINISTRATIVO

RECURSOS ORDINARIOS	CANTIDAD
Recursos Ingresados	48
Recursos Resueltos	48



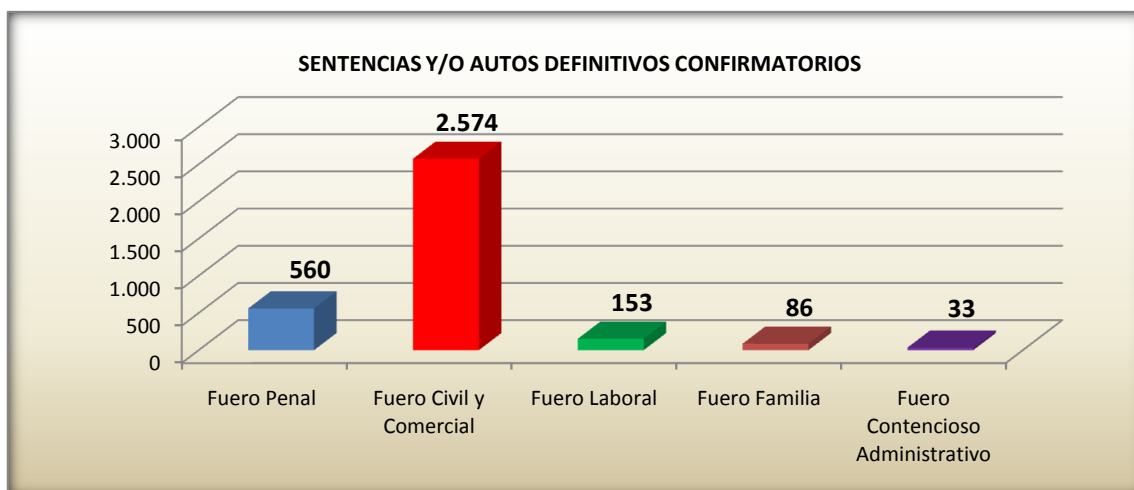
SENTENCIAS Y/O AUTOS DEFINITIVOS	CANTIDAD	PORCENTAJE
Confirmatorios	33	69%
Revocatorios	14	29%
Modificatorios ¹	1	2%
Nulidades	S/D	S/D
TOTAL	48	100%

¹ Han sido considerados las sentencias y/o autos definitivos confirmados y revocados parcialmente.

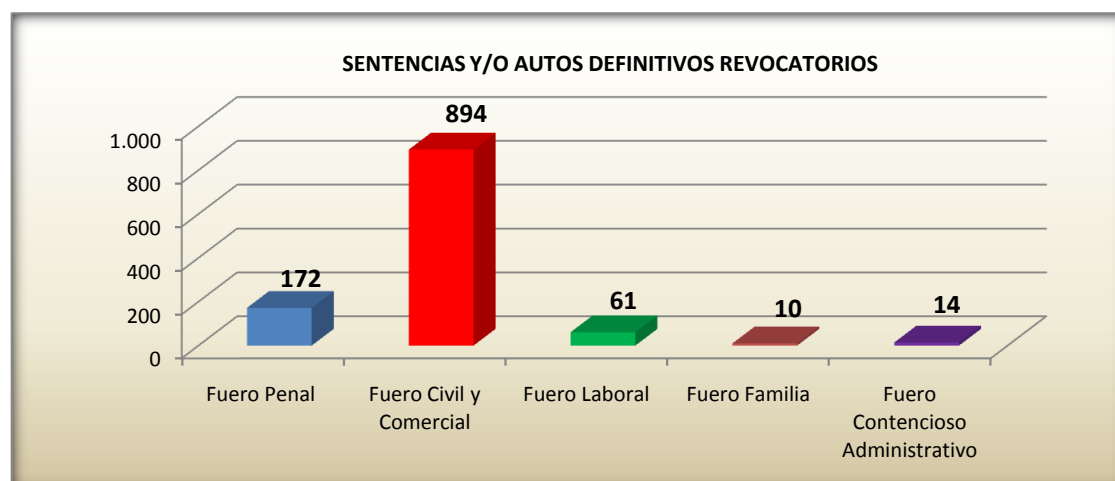


RESULTADO DEL RECURSO DIFERENCIADO POR FUERO

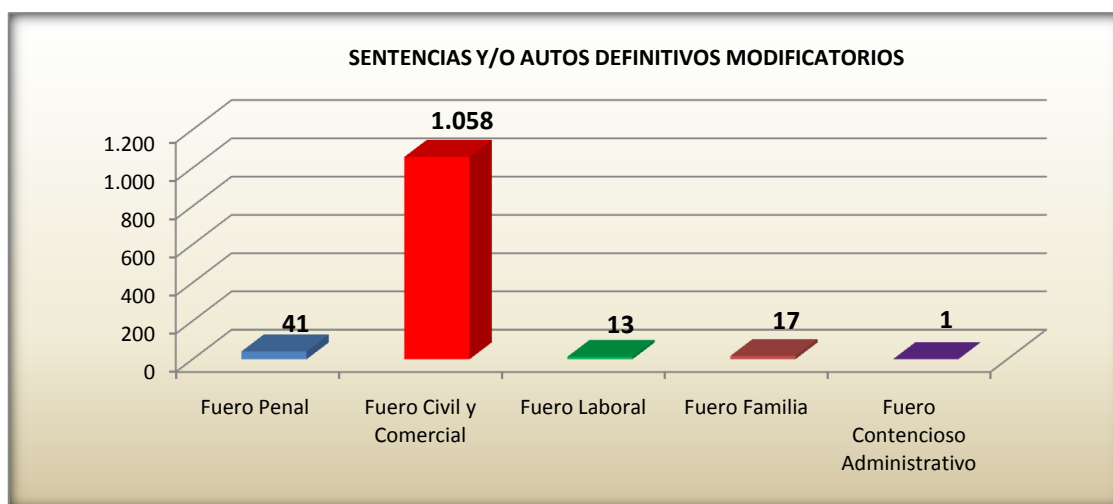
SENTENCIAS Y/O AUTOS DEFINITIVOS CONFIRMATORIOS	CANTIDAD
Fuero Penal	560
Fuero Civil y Comercial	2.574
Fuero Laboral	153
Fuero Familia	86
Fuero Contencioso Administrativo	33
TOTAL	3.406



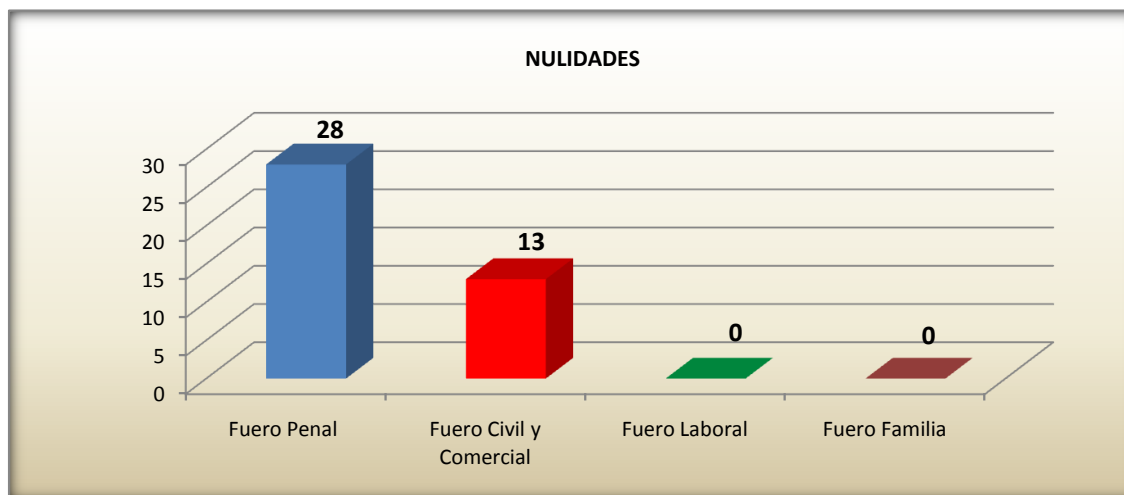
SENTENCIAS Y/O AUTOS DEFINITIVOS REVOCATORIOS	CANTIDAD
Fuero Penal	172
Fuero Civil y Comercial	894
Fuero Laboral	61
Fuero Familia	10
Fuero Contencioso Administrativo	14
TOTAL	1.151



SENTENCIAS Y/O AUTOS DEFINITIVOS MODIFICATORIOS	CANTIDAD
Fuero Penal	41
Fuero Civil y Comercial	1.058
Fuero Laboral	13
Fuero Familia	17
Fuero Contencioso Administrativo	1
TOTAL	1.130



NULIDADES	CANTIDAD
Fuero Penal	28
Fuero Civil y Comercial	13
Fuero Laboral	0
Fuero Familia	0
Fuero Contencioso Administrativo	S/D
TOTAL	41



Fuente: Datos recolectados por el Centro de Estudios y Proyectos Judiciales.