

**ANEXO IV
PLANTA DE PERSONAL POR FUERO Y GÉNERO**

PROVINCIA: CÓRDOBA

Planta de Personal por Fuero y Género

Planta de Personal Total

Al 31/12/2012

Fuero	Femenino	Masculino	Total
FUERO PENAL Y FALTAS	938	621	1.559
FUERO CIVIL Y COMERCIAL (INCLUYE CONCURSAL,EJECUCUCION FISCAL Y PARTICULAR,	801	283	1.084
FUERO LABORAL	369	144	513
FUERO FAMILIA, MENORES , NIÑEZ Y JUVENTUD	263	47	310
FUERO CONTENCIOSO ADMINISTRATIVO	43	18	61
MULTIPLE (*)	596	243	839
TOTAL	3.010	1.356	4.366

(*) Incluye todo el personal que se desempeña en Organismos con más de una competencia.

*Poder Judicial de la Provincia de Córdoba
Tribunal Superior de Justicia
Centro de Estudios y Proyectos Judiciales*

Categoría	Femenino	Masculino	Total
CANTIDAD TOTAL DE INTEGRANTES DEL PODER JUDICIAL	4.298	2.740	7.038
CANTIDAD DE INTEGRANTES de Planta Permanente	3.918	2.524	6.442
<i>Cantidades reales de Miembros que integran la Corte, Tribunales Superiores o Superiores Tribunales</i>	3	4	7
Ministros o Vocales	3	4	7
Procurador General y/o Fiscal General	0	0	0
Defensor General	0	0	0
Asesor General	0	0	0
<i>Cantidad de Magistrados</i>	103	210	313
Jueces de Cámara	43	119	162
Jueces de Casación	0	0	0
Jueces de Primera Instancia (se incluirán Jueces de Faltas, del Menor, etc)	60	91	151
<i>Cantidad de Jueces de Paz</i>	121	148	269
Jueces de Paz Letrados	0	0	0
Jueces de Paz Legos	121	148	269
<i>Cantidad de Fiscales, Defensores y Asesores</i>	54	113	167
Fiscales	24	75	99
Defensores/ Asesores	30	38	68
<i>Cantidad de Funcionarios (no incluido en otro ítem)</i>	730	343	1.073
Poder Judicial: Función Judicial	562	243	805
Jueces Paz Legos: Función Judicial	0	0	0
Poder Judicial: Función de Apoyo	16	3	19
Poder Judicial: Función Administrativa	10	13	23
Poder Judicial: Función Registral	0	0	0
Ministerio Público: Otros Func. de Fiscalías	125	77	202
Ministerio Público: Otros Func. de Defensoría y Asesorías	17	7	24
<i>Cantidad de Empleados</i>	2.854	1.397	4.251
Poder Judicial: Función Judicial	1.844	875	2.719
Poder Judicial: Función de Apoyo	39	8	47
Poder Judicial: Función Administrativa	439	333	772
Poder Judicial: Función Registral	0	0	0
Ministerio Público: Función Fiscal	372	131	503
Ministerio Público: Función de Defensa / asesoría	160	50	210

*Poder Judicial de la Provincia de Córdoba
Tribunal Superior de Justicia
Centro de Estudios y Proyectos Judiciales*

Personal de Maestranza y Servicios	53	309	362
---	-----------	------------	------------

CANTIDAD DE INTEGRANTES NO PERTENECIENTES A LA PLANTA PERMANENTE, remunerados por el Poder Judicial	380	216	596
Contratados	217	136	353
Practicantes, Pasantes, Meritorios	0	0	0
Provisorios, reemplazantes, suplentes y sustitutos.	163	80	243

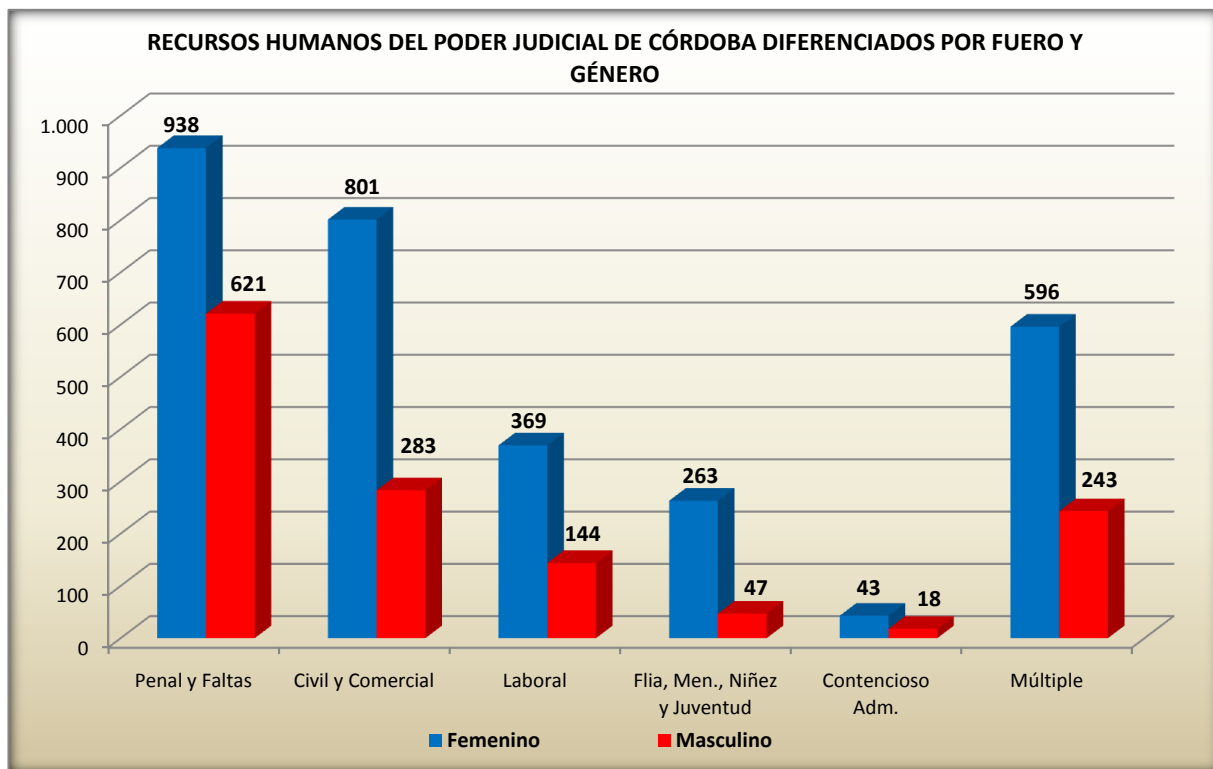
CANTIDAD DE INTEGRANTES NO PERTENECIENTES A LA PLANTA PERMANENTE, NO remunerados por el Poder Judicial	73	21	94
---	-----------	-----------	-----------

Fuente : Para el cálculo de los Recursos Humanos del Poder Judicial de Córdoba se utiliza la base de datos de Personal al 31/12/2012.

RECURSOS HUMANOS - AÑO 2012

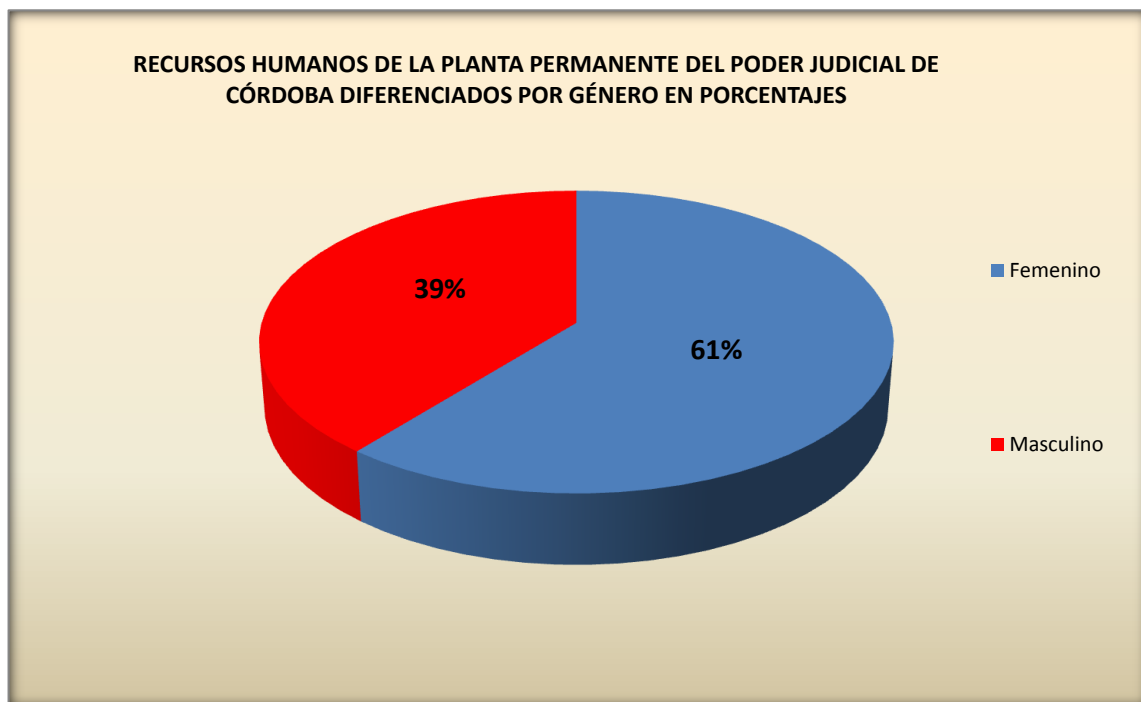
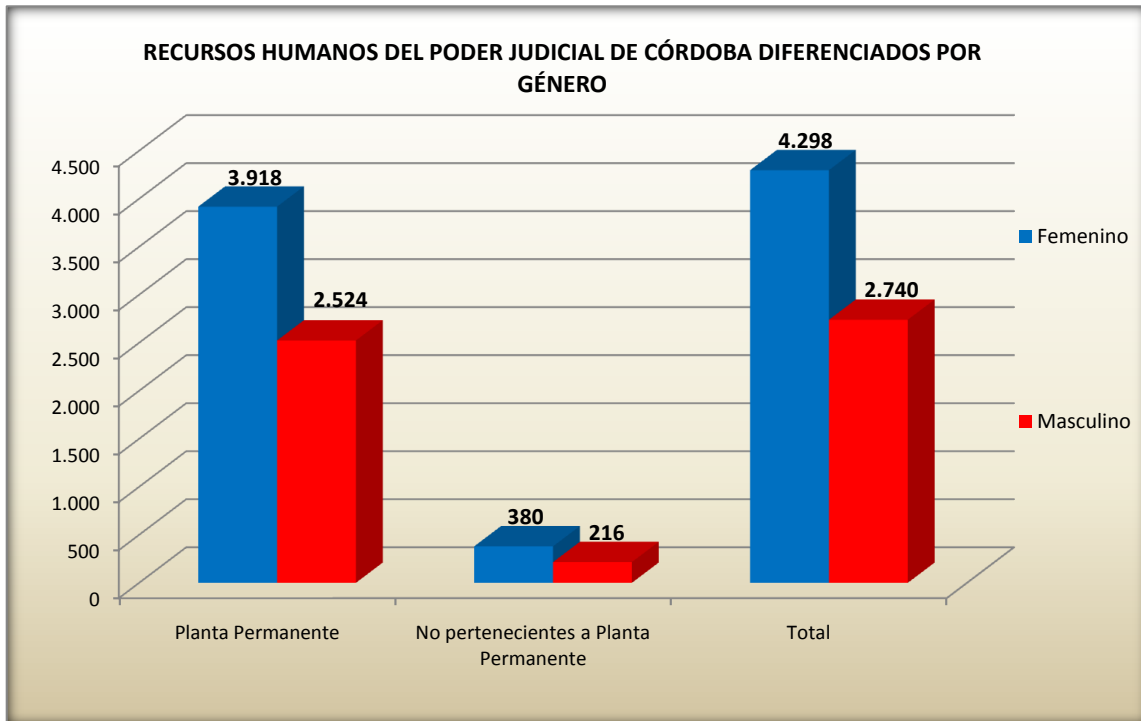
FUEROS	RRHH			%		
	Femenino	Masculino	Total	Femenino	Masculino	Total
Fuero Penal y Faltas	938	621	1.559	60%	40%	100%
Fuero Civil y Comercial	801	283	1.084	74%	26%	100%
Fuero Laboral	369	144	513	72%	28%	100%
Fuero Familia, Menores, Niñez y Juventud	263	47	310	85%	15%	100%
Fuero Contencioso Administrativo	43	18	61	70%	30%	100%
Múltiple ¹	596	243	839	71%	29%	100%
TOTAL	3.010	1.356	4.366	69%	31%	100%

¹ Incluye todo el personal que se desempeña en Organismos con más de una competencia.

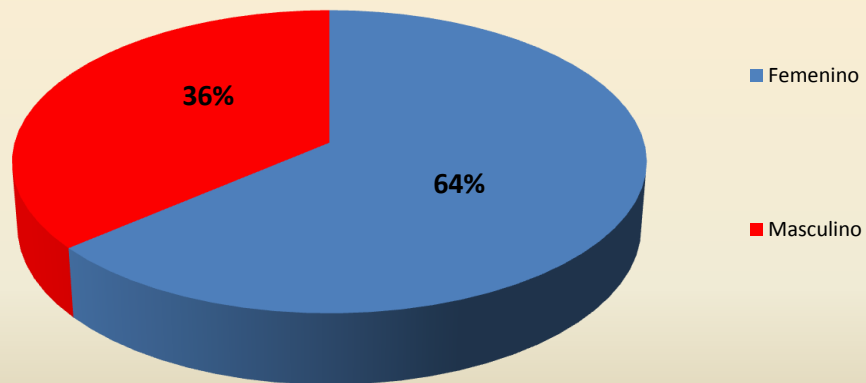


RECURSOS HUMANOS DEL PODER JUDICIAL	RRHH			%		
	Femenino	Masculino	Total	Femenino	Masculino	Total
Planta Permanente	3.918	2.524	6.442	61%	39%	100%
No pertenecientes a Planta Permanente ¹	380	216	596	64%	36%	100%
Total	4.298	2.740	7.038	61%	39%	100%

¹ Se considera como integrantes no pertenecientes a la planta permanente los cargos contratados, provisorios, reemplazantes, suplentes y sustitutos.

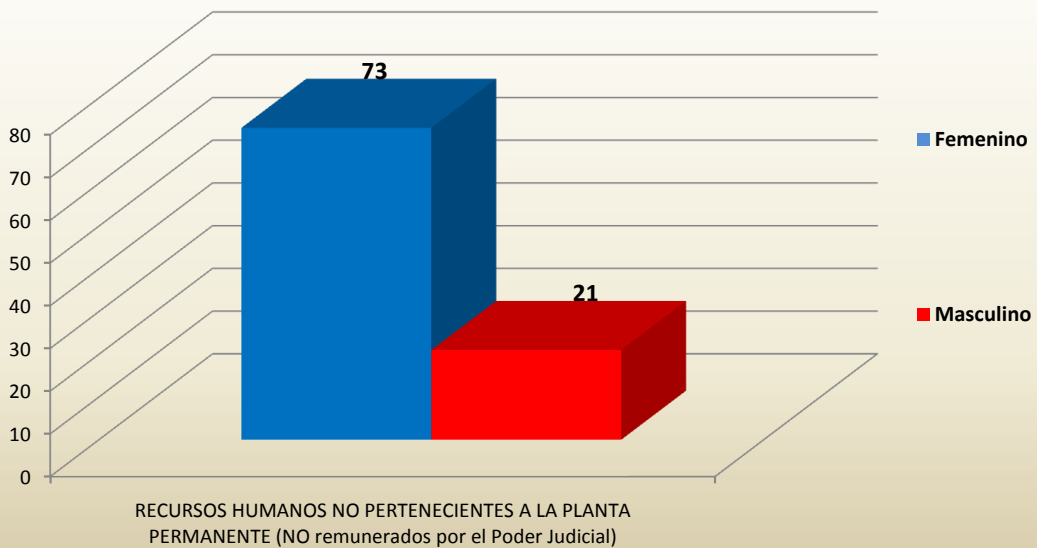


RECURSOS HUMANOS DE LA PLANTA NO PERMANENTE DEL PODER JUDICIAL DE CÓRDOBA DIFERENCIADOS POR GÉNERO EN PORCENTAJES



	RRHH		
	Femenino	Masculino	Total
RECURSOS HUMANOS NO PERTENECIENTES A LA PLANTA PERMANENTE (NO remunerados por el Poder Judicial)	73	21	94

RRHH NO PERTENECIENTES AL PODER JUDICIAL DE CÓRDOBA DIFERENCIADOS POR GÉNERO

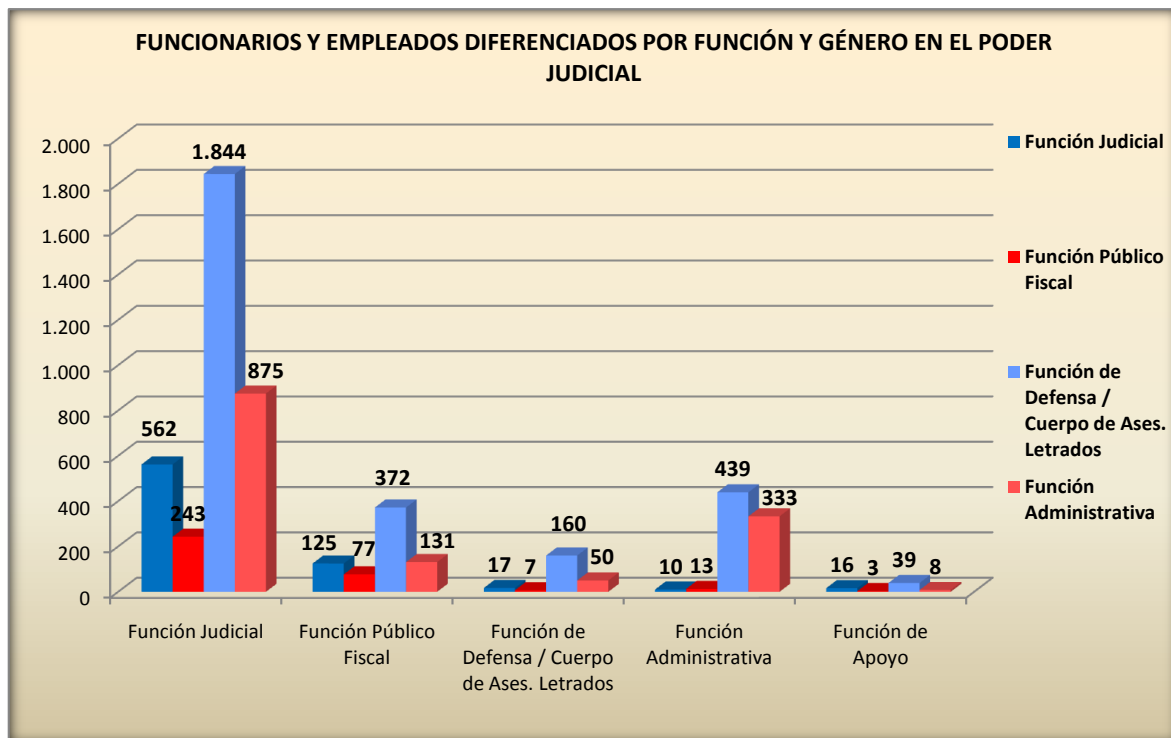


RRHH DE PLANTA PERMANENTE DIFERENCIADOS POR FUNCIÓN

FUNCIÓN	FUNCIONARIOS			EMPLEADOS		
	Femenino	Masculino	Total	Femenino	Masculino	Total
Función Judicial	562	243	805	1.844	875	2.719
Función Público Fiscal ¹	125	77	202	372	131	503
Función de Defensa / Cuerpo de Ases. Letrados ¹	17	7	24	160	50	210
Función Administrativa ²	10	13	23	439	333	772
Función de Apoyo ²	16	3	19	39	8	47
TOTAL	730	343	1.073	2.854	1.397	4.251

¹ No se han considerado Fiscales ni Asesores.

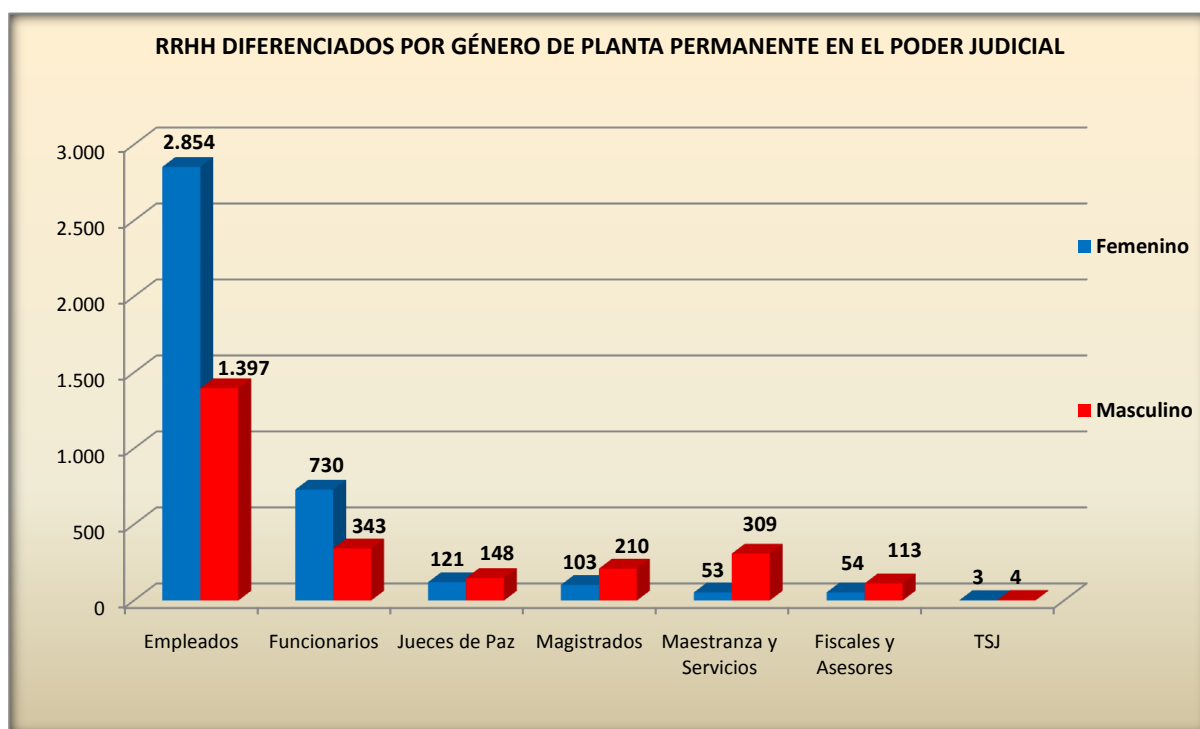
² Función Administrativa y de Apoyo: Para el cálculo de Empleados se considera el Personal Técnico Administrativo conjuntamente con el Personal Superior de Justicia ya que, este último, no es considerado Funcionario del Poder Judicial.



RECURSOS HUMANOS DEL PODER JUDICIAL DE CÓRDOBA PLANTA PERMANENTE

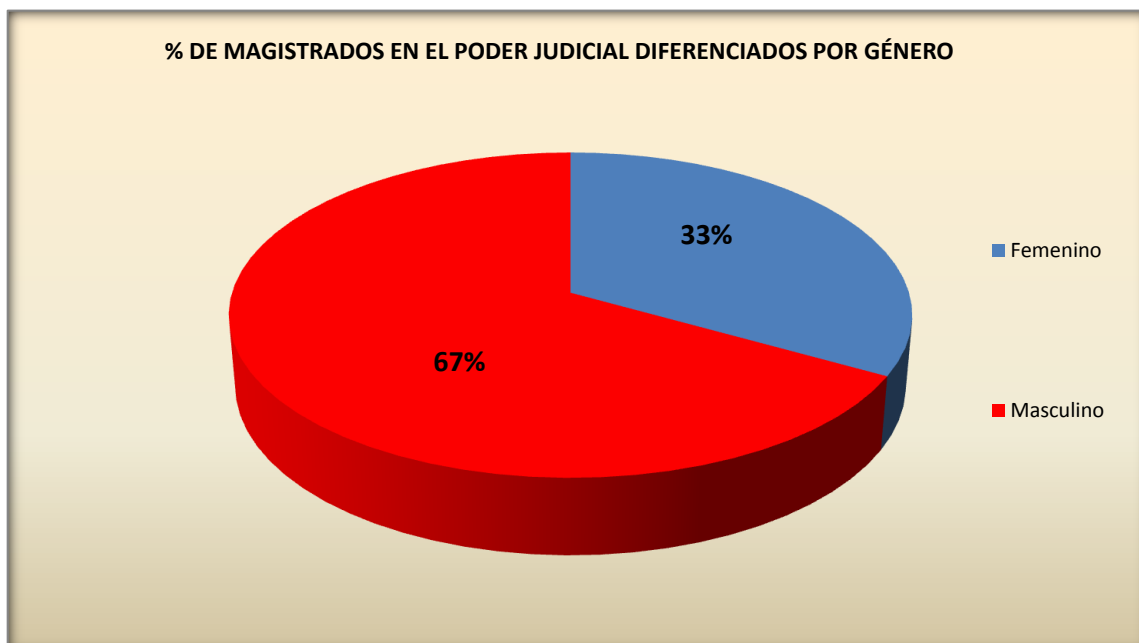
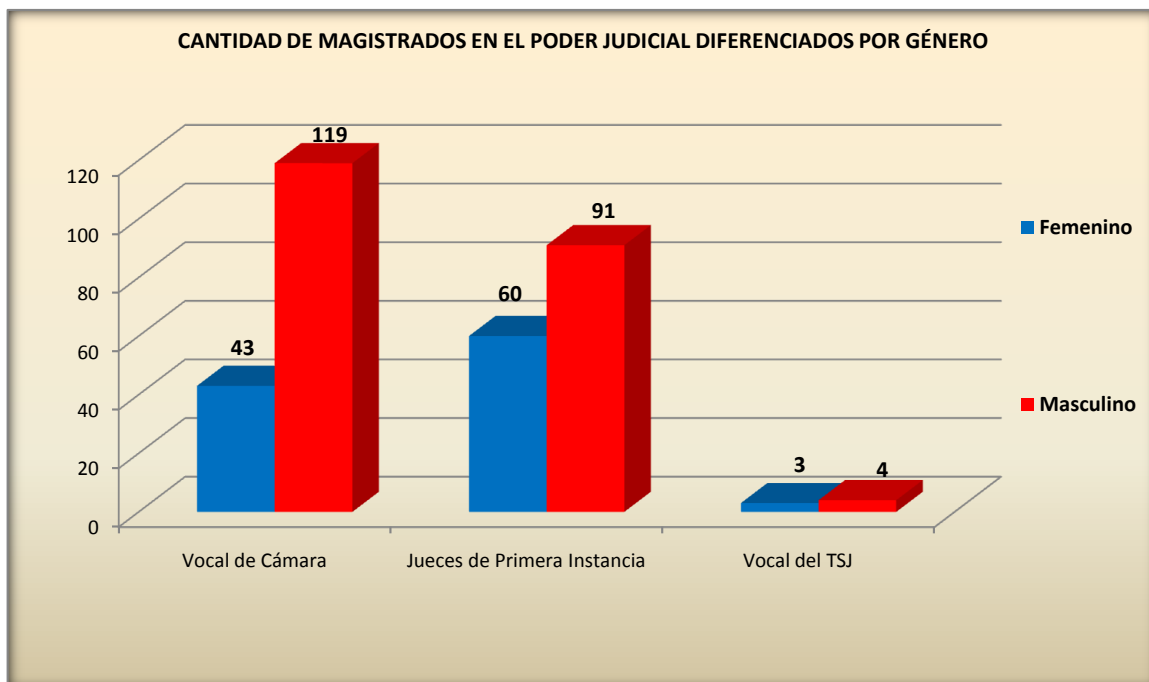
RANKING de los Recursos Humanos de Planta Permanente	RRHH		
	Femenino	Masculino	Total
Empleados ³	2.854	1.397	4.251
Funcionarios	730	343	1.073
Jueces de Paz	121	148	269
Magistrados	103	210	313
Maestranza y Servicios	53	309	362
Fiscales y Asesores	54	113	167
TSJ	3	4	7
TOTAL	3.918	2.524	6.442

³ Empleados: Para el cálculo de Empleados se considera el Personal Técnico Administrativo conjuntamente con el Personal Superior de Justicia ya que, este último, no es considerado Funcionario del Poder Judicial.

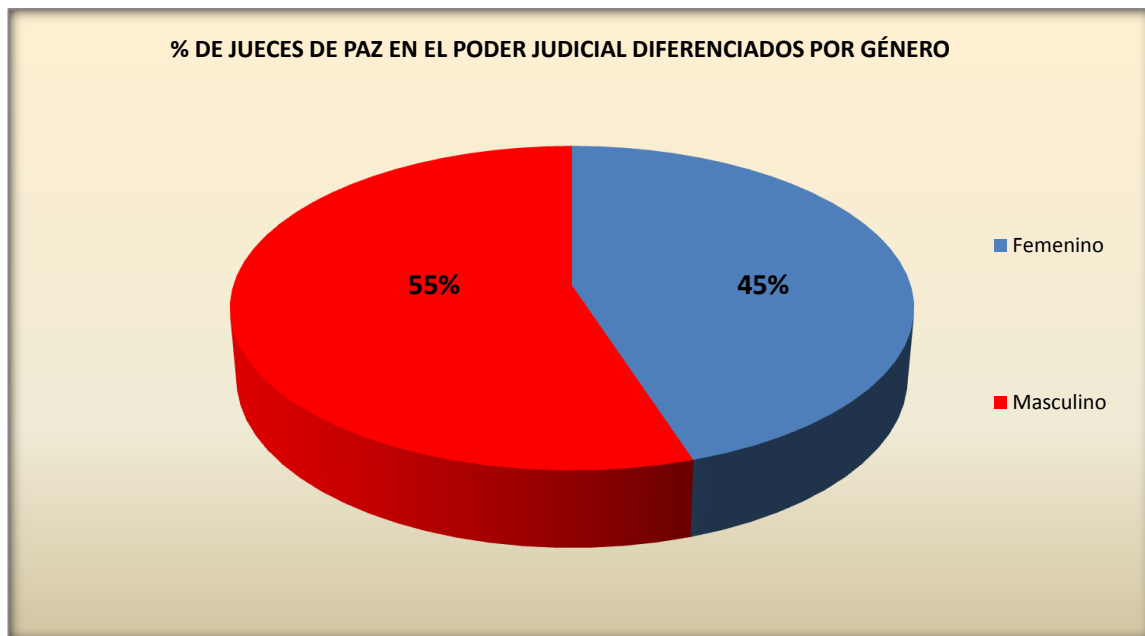
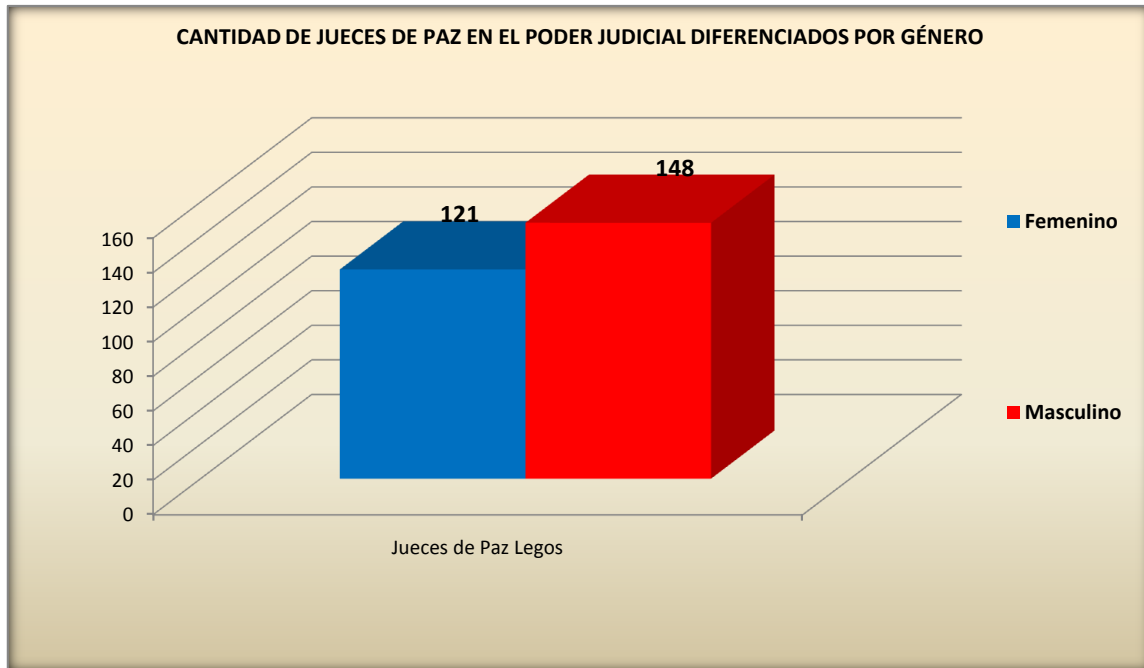


RANKING DE RRHH DE PLANTA PERMANENTE DIFERENCIADOS POR CATEGORÍA SALARIAL

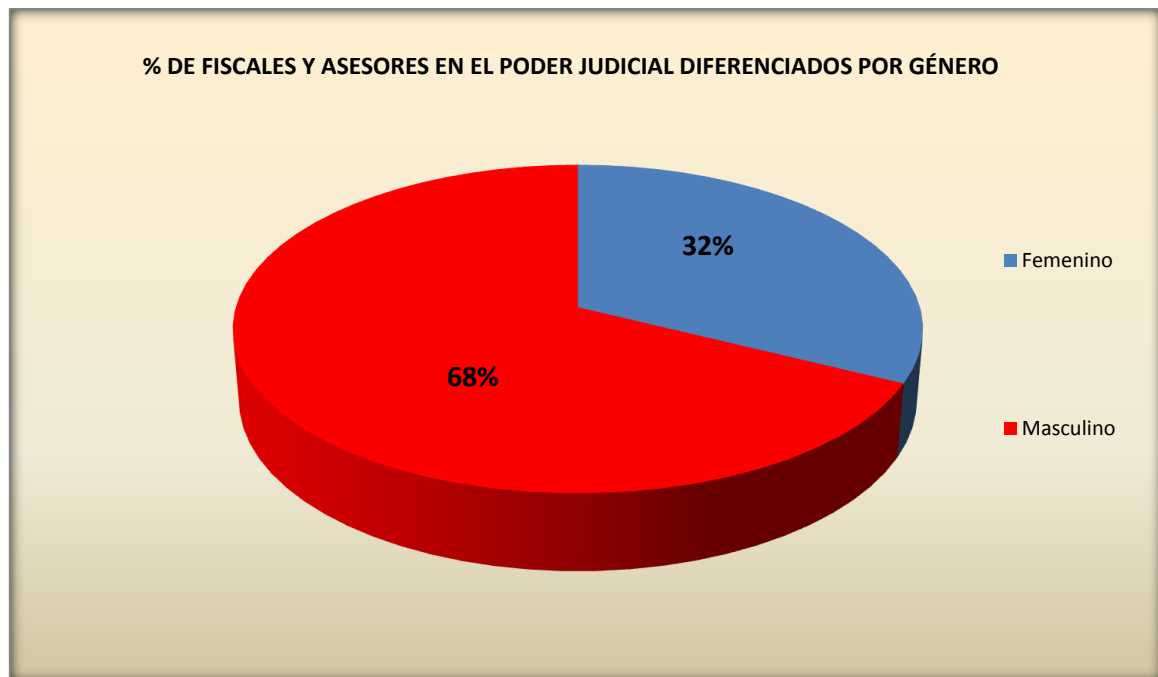
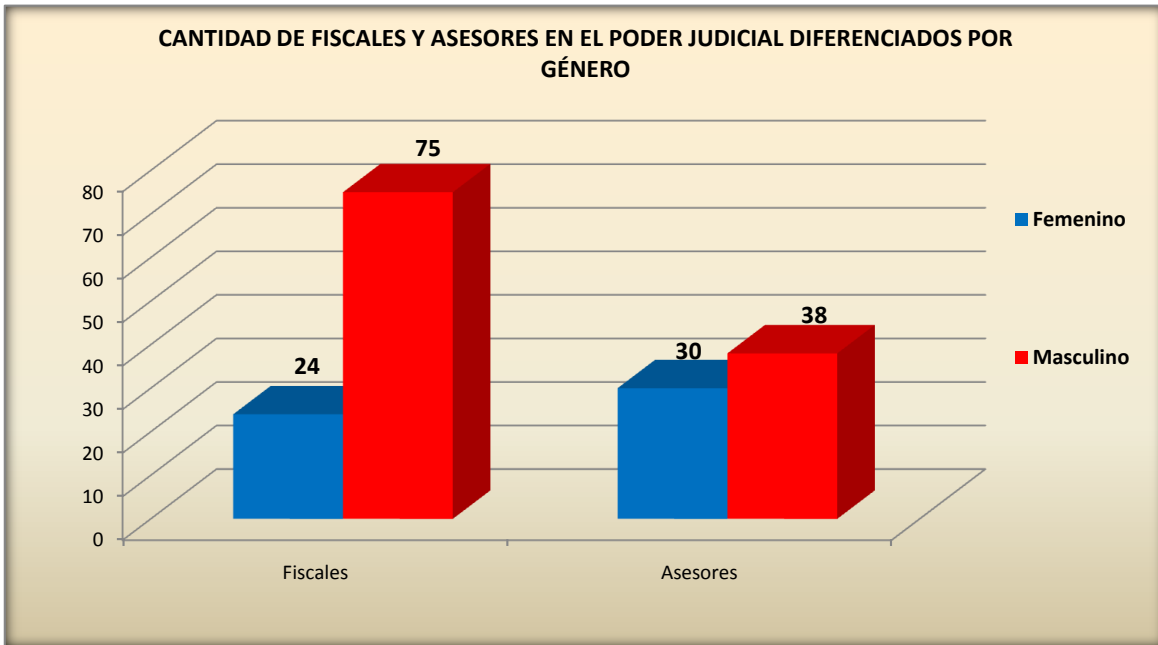
MAGISTRADOS	RRHH		
	Femenino	Masculino	Total
Vocal de Cámara	43	119	162
Jueces de Primera Instancia	60	91	151
Vocal del TSJ	3	4	7
TOTAL JUECES	106	214	320
% POR GÉNERO	33%	67%	100%



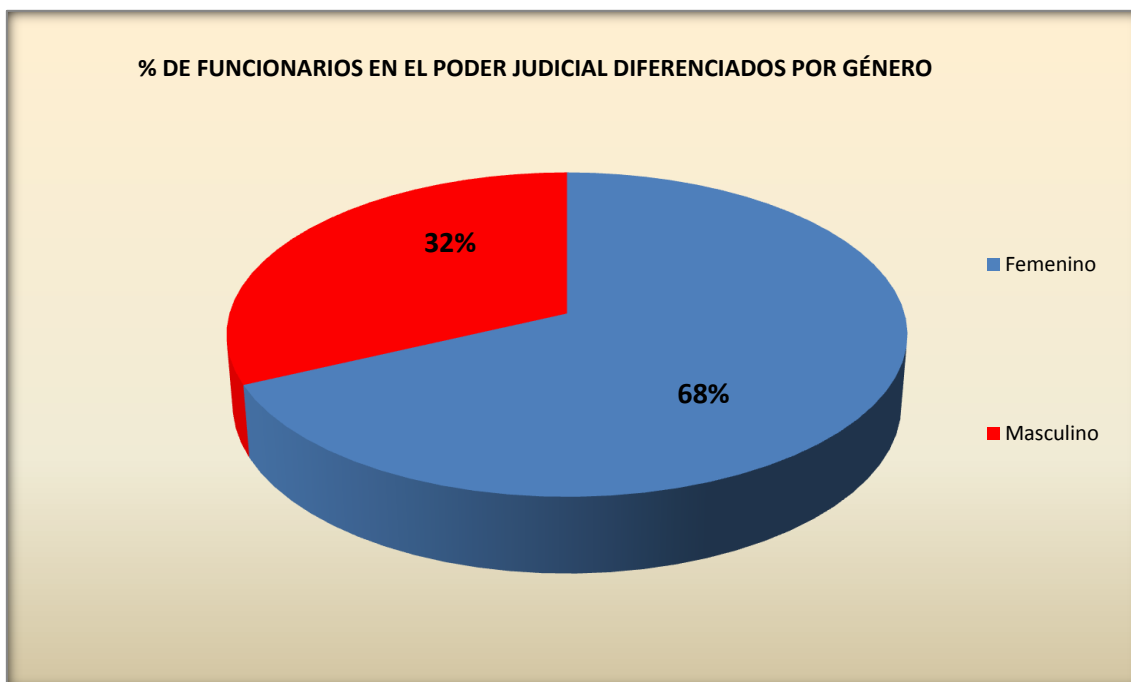
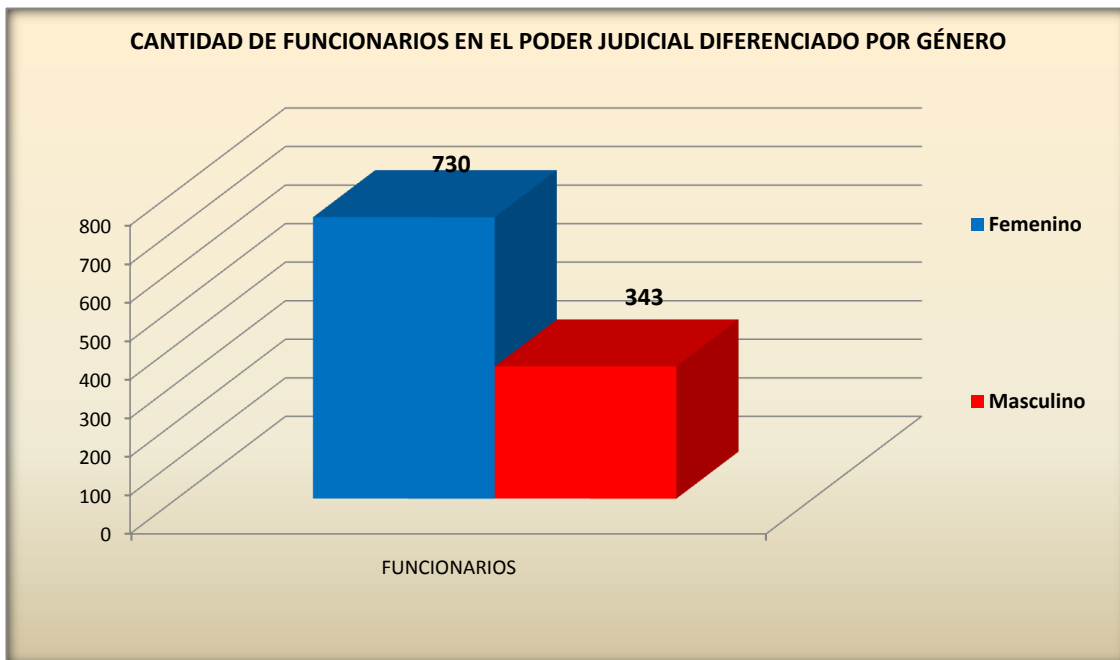
JUECES DE PAZ	RRHH		
	Femenino	Masculino	Total
Jueces de Paz Legos	121	148	269
% POR GÉNERO	45%	55%	100%



FISCALES Y ASESORES	RRHH		
	Femenino	Masculino	Total
Fiscales	24	75	99
Asesores	30	38	68
TOTAL FISCALES Y ASESORES	54	113	167
% POR GÉNERO	32%	68%	100%

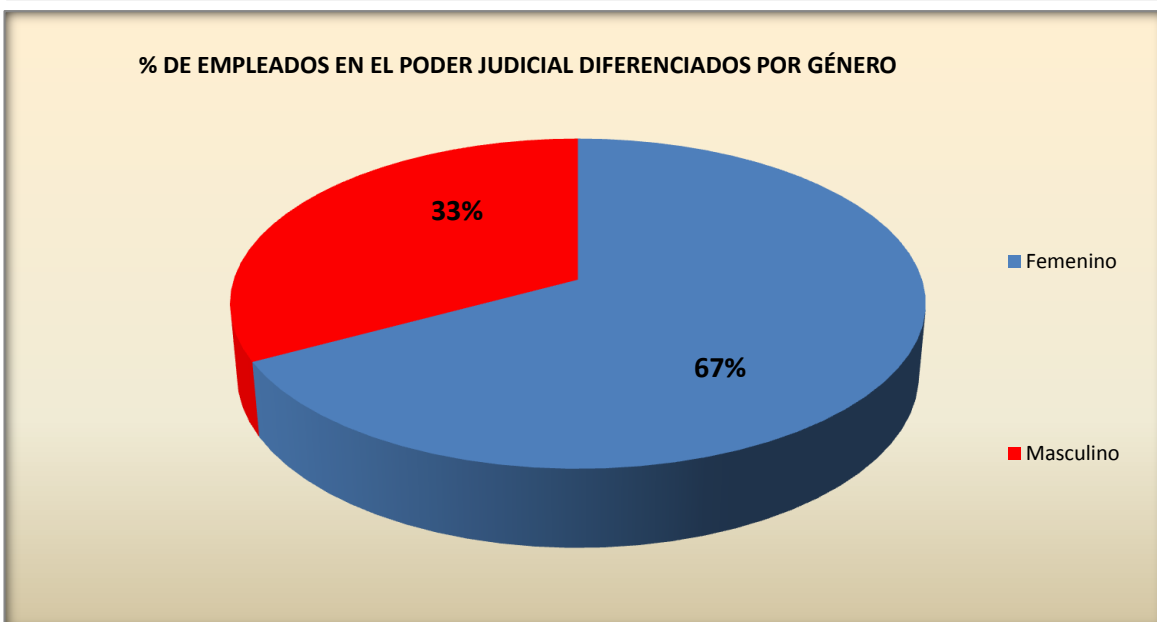
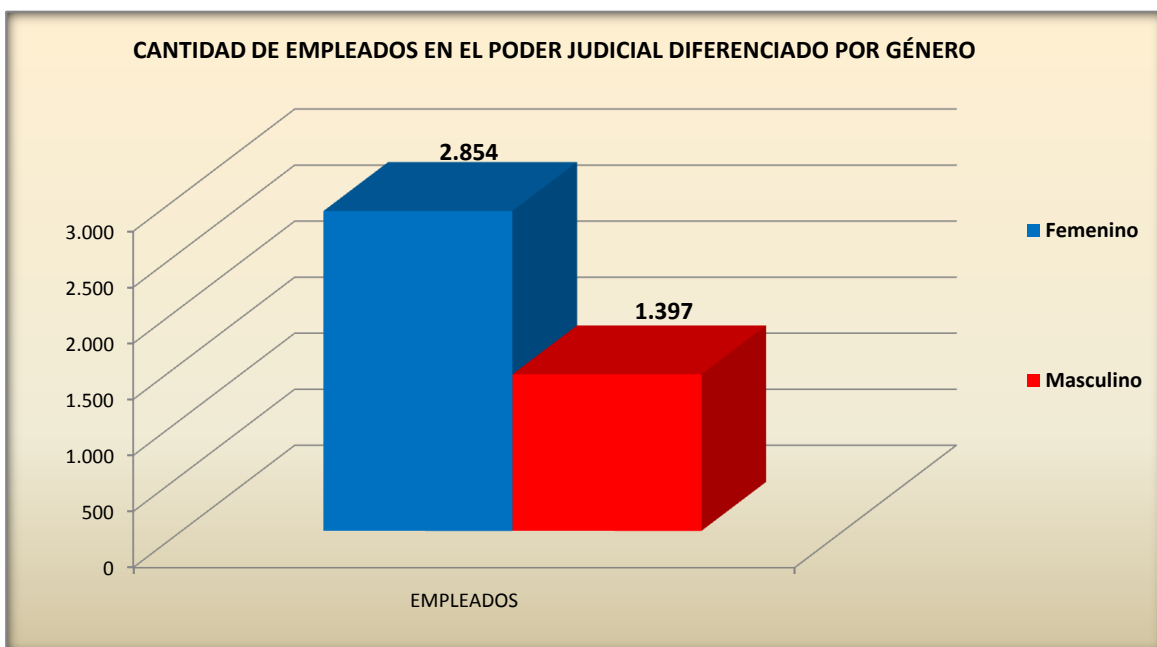


FUNCIONARIOS	RRHH		
	Femenino	Masculino	Total
Función Judicial	562	243	805
Función Público Fiscal	125	77	202
Función de Defensa	17	7	24
Función Administrativa	10	13	23
Función de Apoyo	16	3	19
TOTAL FUNCIONARIOS	730	343	1.073
% POR GÉNERO	68%	32%	100%



EMPLEADOS	RRHH		
	Femenino	Masculino	Total
Función Judicial	1.844	875	2.719
Función Público Fiscal	372	131	503
Función Administrativa ⁴	439	333	772
Función de Defensa / Cuerpo de Ases. Letrados	160	50	210
Función de Apoyo ⁴	39	8	47
TOTAL EMPLEADOS	2.854	1.397	4.251
% POR GÉNERO	67%	33%	100%

⁴ Función Administrativa y de Apoyo: Para el cálculo de Empleados se considera el Personal Técnico Administrativo conjuntamente con el Personal Superior de Justicia ya que, este último, no es considerado Funcionario del Poder Judicial.



Fuente de Datos: Para el cálculo de los Recursos Humanos del Poder Judicial de Córdoba se utiliza la base de datos de Personal al 31/12/2012