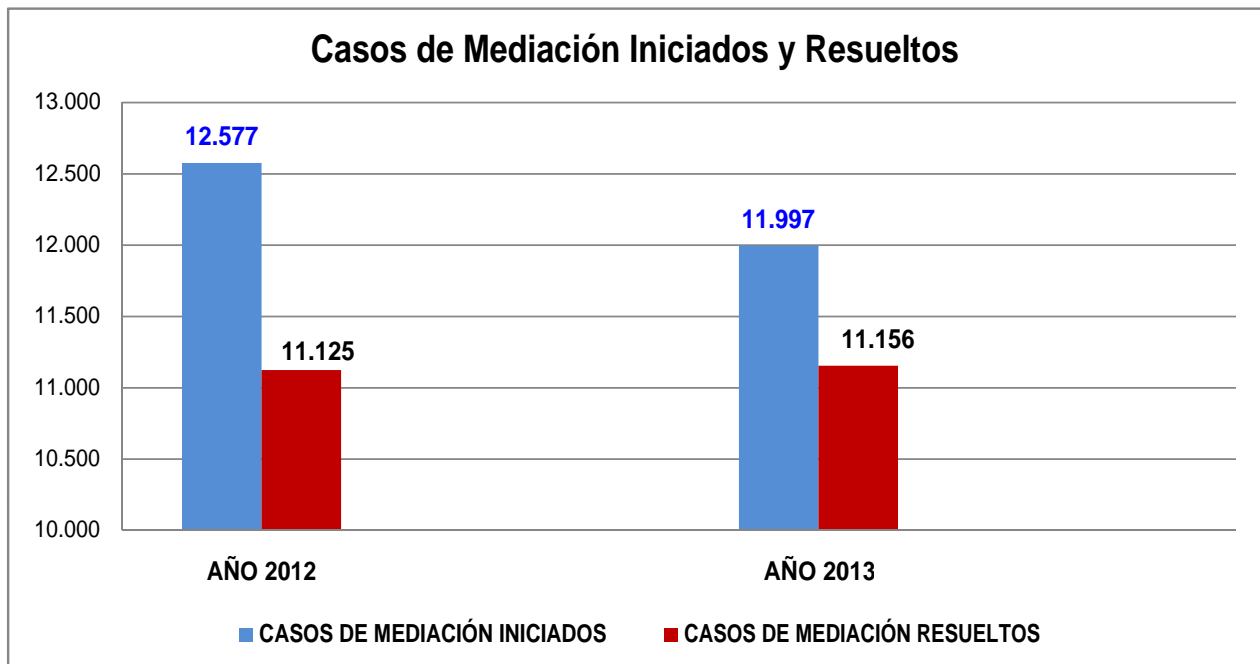


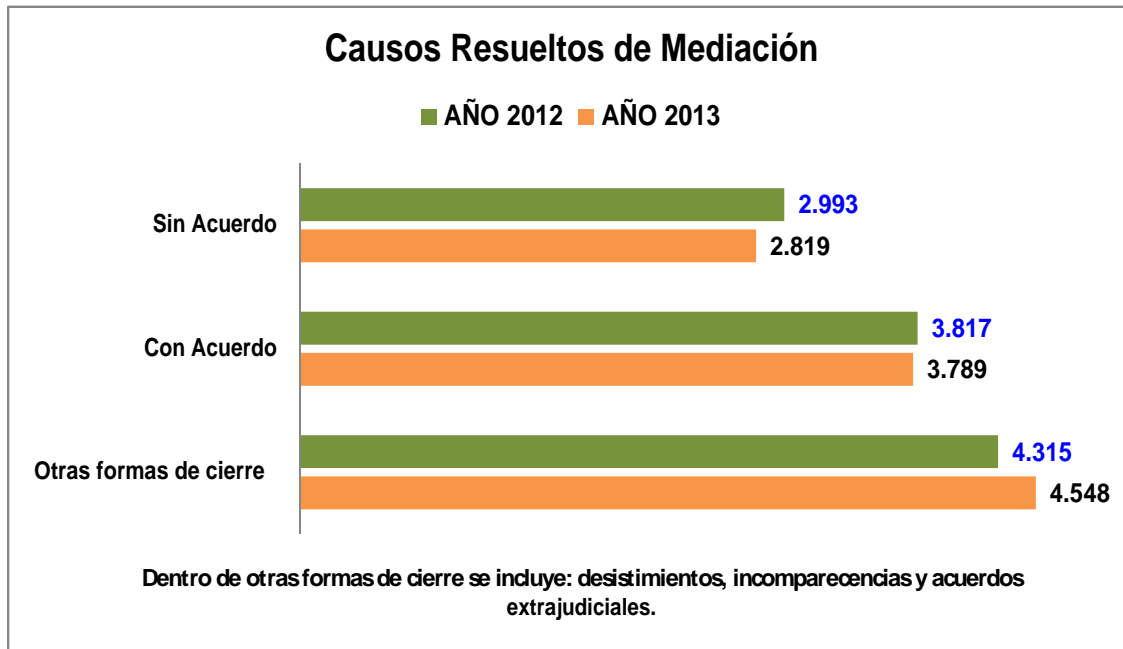
INFORME DE GESTIÓN
CENTRO JUDICIAL DE MEDIACIÓN
INFORME COMPARATIVO DE MEDIACIÓN ENTRE LOS AÑOS 2012 Y 2013

ACTIVIDAD ANUAL DE MEDIACIÓN	AÑO 2012	AÑO 2013	Tasa de Crecimiento 2013 - 2012
CASOS DE MEDIACIÓN INICIADOS	12.577	11.997	-4,6%
CASOS DE MEDIACIÓN RESUELTOS	11.125	11.156	0,3%
% Casos de Mediación RESUELTOS / Casos de Mediación INICIADOS	88%	93%	5,1%



CAUSAS RESUELTAS DE MEDIACIÓN	AÑO 2012		AÑO 2013	
	Cantidad	% en el Total	Cantidad	% en el Total
Otras formas de cierre	4.315	39%	4.548	41%
Con Acuerdo	3.817	34%	3.789	34%
Sin Acuerdo	2.993	27%	2.819	25%
Total	11.125	100%	11.156	100%

Casos de Mediación INICIADOS	12.577	11.997
% Casos de Mediación RESUELTOS CON ACUERDO / Casos de Mediación INICIADOS	30%	32%



CASOS DE MEDIACIÓN INICIADOS POR SEDE Y MATERIA

CASOS DE MEDIACIÓN	CIVIL		Tasa de Crecimiento 2013 - 2012
	AÑO 2012	AÑO 2013	
Córdoba	3.087	3.201	4%
Rio Cuarto	269	259	-4%
Bell Ville	77	129	68%
Villa Maria	312	329	5%
San Francisco	293	313	7%
Villa Dolores	20	24	20%
Cruz del Eje	119	116	-3%
Deán Funes *	56	S/D	S/D
Rio Tercero	142	169	19%
TOTAL	4.375	4.540	4%

CASOS DE MEDIACIÓN	FAMILIA		Tasa de Crecimiento 2013 - 2012
	AÑO 2012	AÑO 2013	
Córdoba	5.327	5.279	-1%
Rio Cuarto	674	603	-11%
Bell Ville	37	47	27%
Villa Maria	329	335	2%
San Francisco	88	61	-31%
Villa Dolores	567	490	-14%
Cruz del Eje	186	130	-30%
Deán Funes *	257	S/D	S/D
Rio Tercero	228	209	-8%
TOTAL	7.693	7.154	-7%

CASOS DE MEDIACIÓN	PENAL		Tasa de Crecimiento 2013 - 2012
	AÑO 2012	AÑO 201	
Córdoba	87	112	29%
Rio Cuarto	17	29	71%
Bell Ville	8	3	-63%
Villa Maria	25	24	-4%
San Francisco	15	15	0%
Villa Dolores	25	34	36%
Cruz del Eje	43	20	-53%
Deán Funes *	68	S/D	S/D
Rio Tercero	3	4	33%
TOTAL	291	241	-17%

CASOS DE MEDIACIÓN	NIÑEZ ¹		Tasa de Crecimiento 2013 - 2012
	AÑO 2012	AÑO 2013	
Córdoba	24	32	33%
Bell Ville	0	1	N/C
San Francisco	51	20	-61%
Villa Dolores	0	1	n/c
Cruz del Eje	8	3	-63%
Deán Funes *	0	S/D	N/C
Rio Tercero	2	0	-100%
TOTAL	85	57	-33%

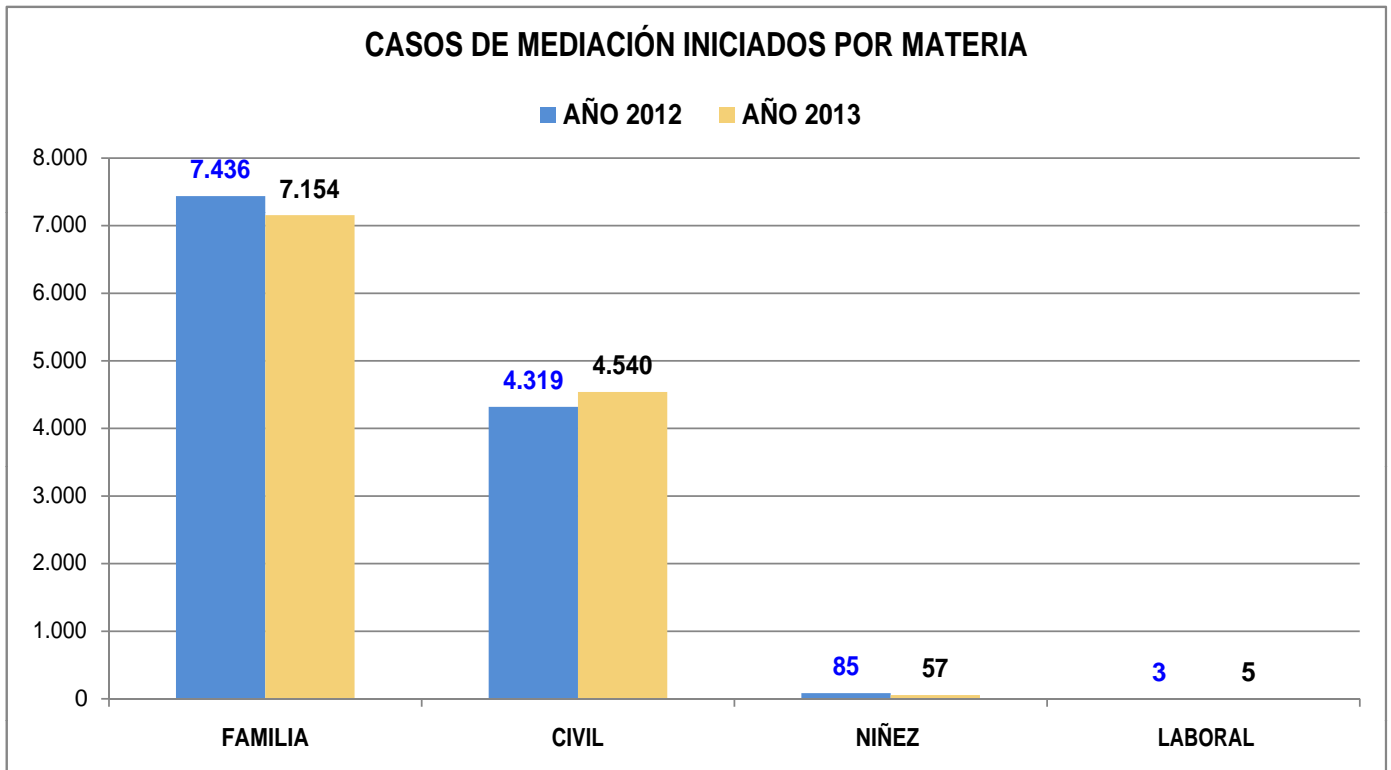
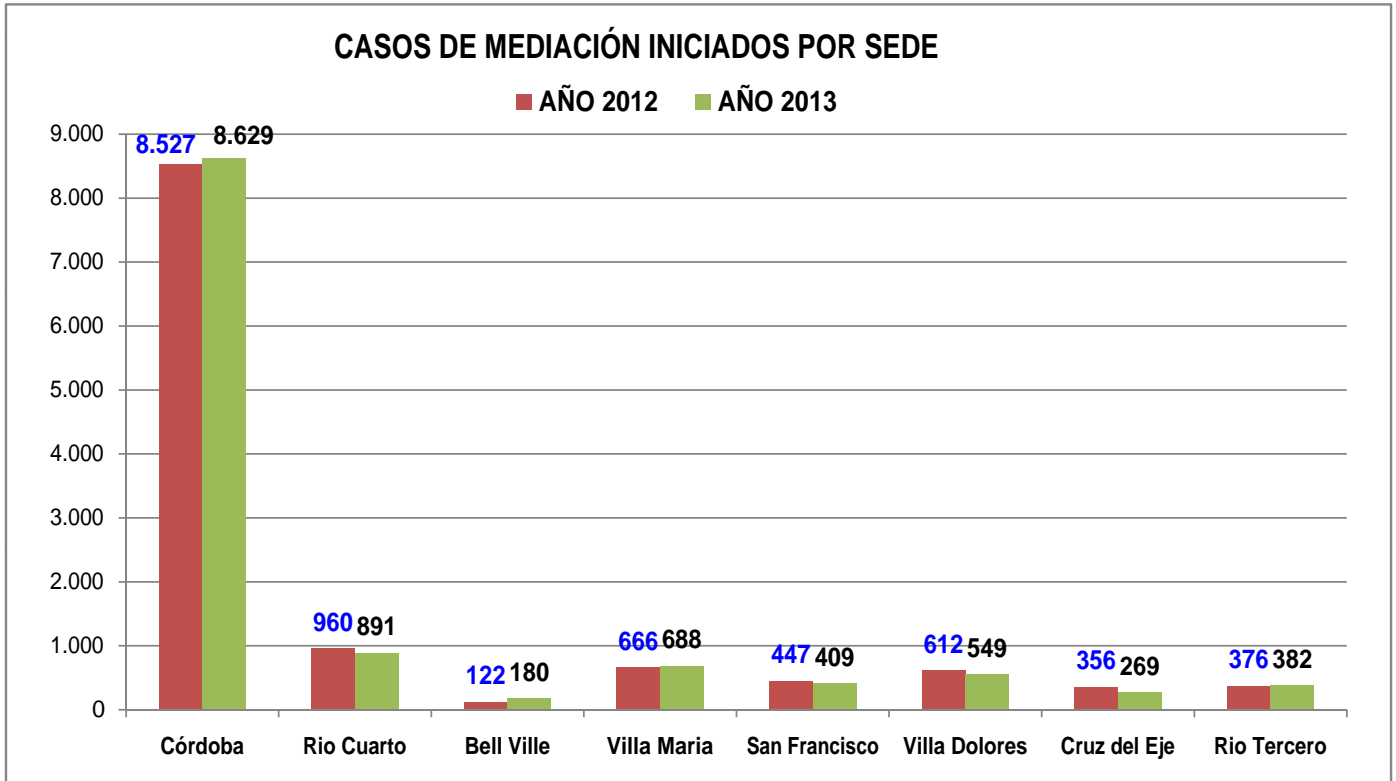
¹ No hay **casos de Mediación en materia Niñez** en los años 2012 y 2013 para las Sedes de Rio Cuarto y Villa Maria.

N/C: No corresponde.

CASOS DE MEDIACIÓN	LABORAL ²		Tasa de Crecimiento 2013 - 2012
	AÑO 2012	AÑO 2013	
Córdoba	2	5	150%
Rio Tercero	1	0	-100%
TOTAL	3	5	67%

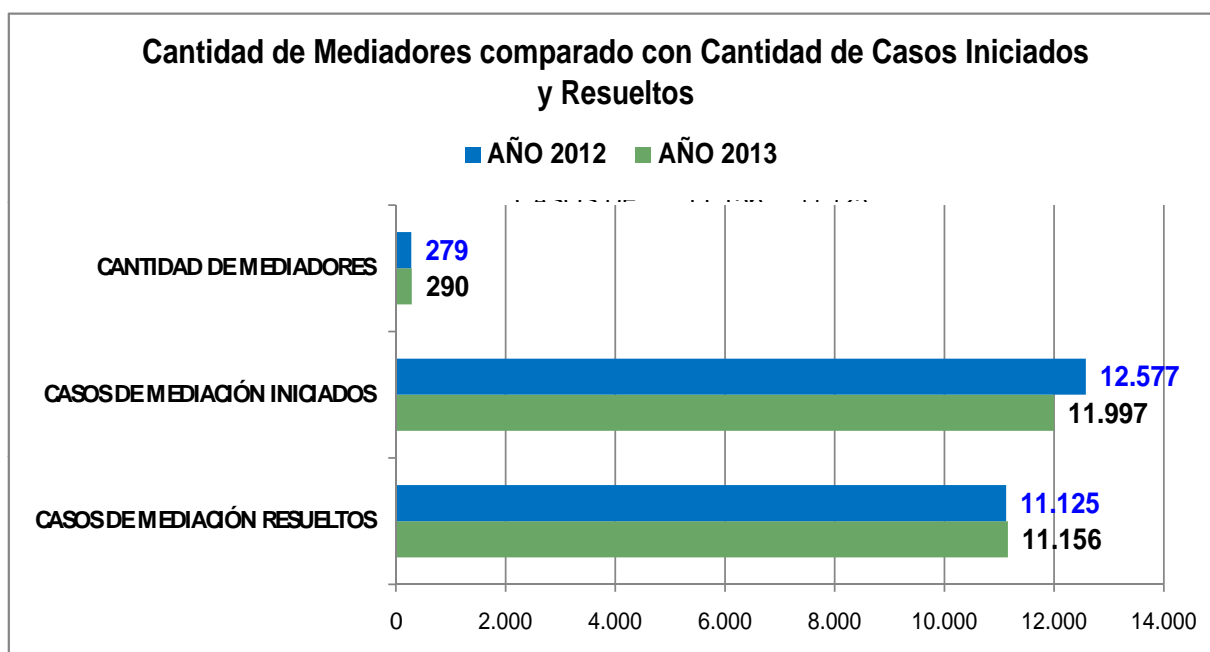
² No hay **casos de Mediación en materia Laboral** en los años 2012 y 2013 para las Sedes de Rio Cuarto, Bell Ville, Villa Maria, San Francisco, Villa Dolores, Cruz del Eje y Deán Funes, para esta última sede el dato se corresponde solo para el año 2012.

* Para el **año 2012**, la Sede Judicial de **Deán Funes** informa 130 casos de Mediación sin discriminar por Materia Judicial.



MEDIADORES

MEDIADORES	AÑO 2012	AÑO 2013
CANTIDAD DE MEDIADORES	279	290
CANTIDAD DE MEDIADORES POR CASOS DE MEDIACIÓN INICIADOS	0,022	0,024
CANTIDAD DE MEDIADORES POR CASOS DE MEDIACIÓN RESUELTOS	0,025	0,026



RECURSOS HUMANOS DISCRIMINADO POR ESCALAFÓN Y CARGO PRESUPUESTARIO

CARGOS	AÑO 2013	AÑO 2012	Variación
Funcionarios	14	14	0
PROSECRETARIO LETRADO	9	10	-1
SECRETARIO DE FISCALIA	1	0	1
SECRETARIO JUZGADO 1RA. INSTANCIA	3	3	0
SECRETARIO T.S.J.	1	1	0
Magistrados	1	0	1
JUEZ DE PAZ LEGO	1	0	1
Personal Obrero y Maestranza	1	2	-1
AUXILIAR DE 2DA.	1	1	0
AUXILIAR DE 1RA.	0	1	-1
Personal Técnico Administr.	32	29	3
AUXILIAR	10	10	0
ESCRIBIENTE	1	1	0
ESCRIBIENTE MAYOR	1	3	-2
JEFE DE DESPACHO	3	8	-5
MERITORIO	9	2	7
OFICIAL	2	0	2
OFICIAL AUXILIAR	2	1	1
OFICIAL MAYOR	3	3	0
OFICIAL PRINCIPAL	1	1	0
Total general	48	45	3

Fuente: Datos suministrados por el Centro Judicial de Mediación de Córdoba y extraídos de la Base de Datos Pampero.