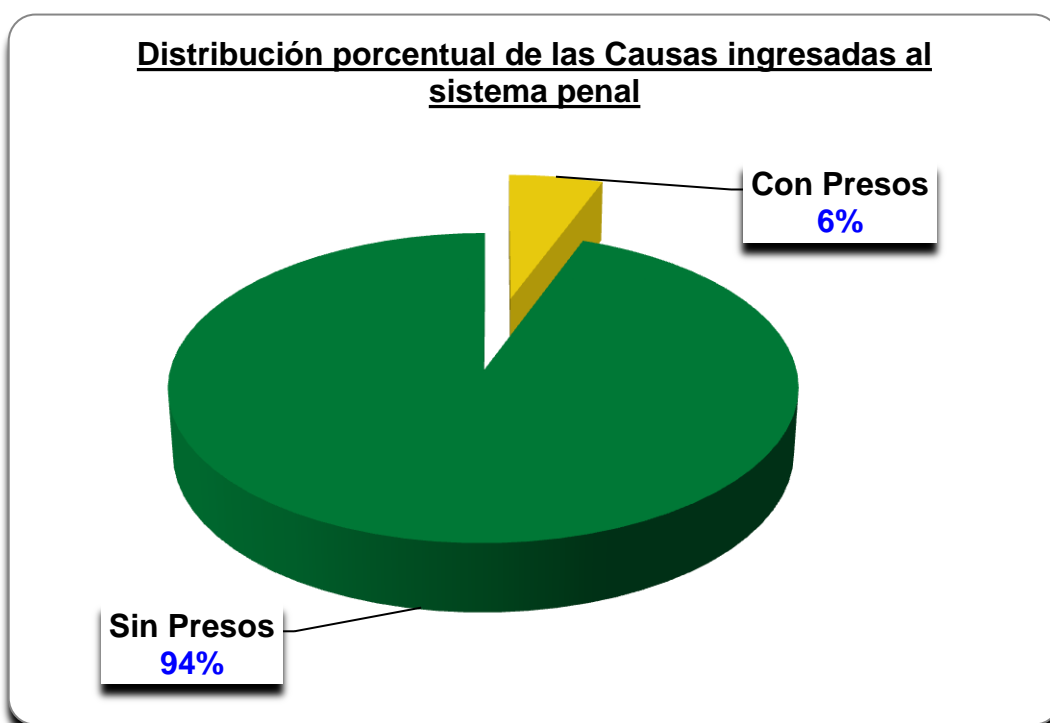


**Causas ingresadas al sistema penal desde el 01/01/2013 al 10/03/2014 <sup>1</sup>**

<i>Con Presos</i>	4.519
<i>Sin Presos</i>	75.880
<b>TOTAL DE CAUSAS INGRESADAS</b>	<b>80.399</b>




<sup>1</sup> **Fuente:** Sistema de Administración de Causas (SAC) Multifuero.

**Personas privadas de libertad alojadas en los establecimientos penitenciarios provinciales desde el 12/03/2014 al 10/04/2014<sup>2</sup>**

<b>Con sentencia</b> <i>(firme o no firme)</i>	3.537
<b>Sin sentencia</b>	3.024
<b>Total de presos</b>	<b>6.561</b>

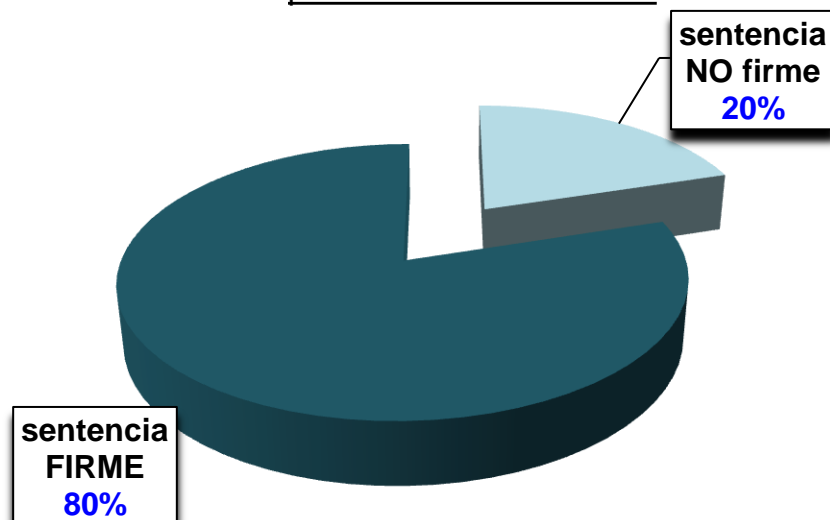
**Distribución porcentual de la situación procesal de los presos provinciales**



**Personas privadas de libertad CON SENTENCIA**

<i>Con sentencia no firme</i>	712
<i>Con sentencia firme</i>	2.825
<b>Total de internos CON SENTENCIA</b>	<b>3.537</b>

**Distribución porcentual de la situación procesal de los presos CON SENTENCIA**

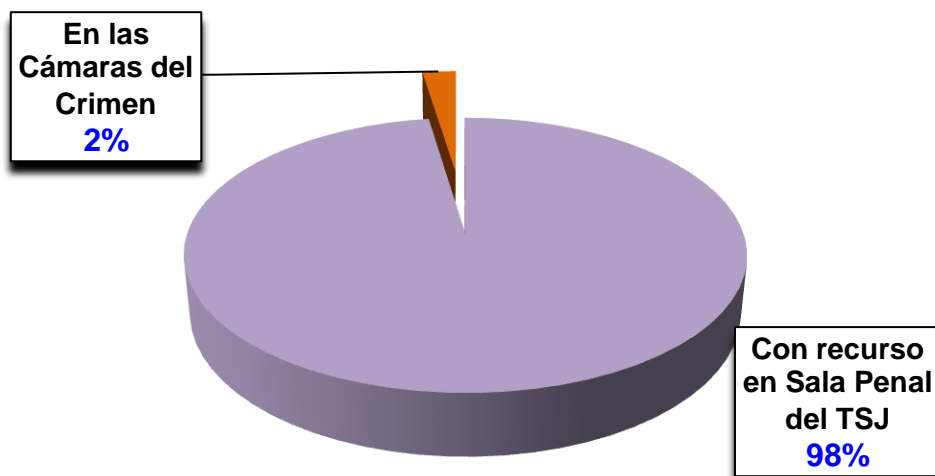


<sup>2</sup> **Fuente:** Servicio Penitenciario Provincial y Sala Penal del Tribunal Superior de Justicia.

**Presos provinciales con SENTENCIA NO FIRME**

<i>Presos con recurso en Sala Penal del TSJ</i>	695
<i>Presos con recurso en las Cámaras del Crimen</i>	17
<b>Total de presos con sentencia no firme</b>	<b>712</b>

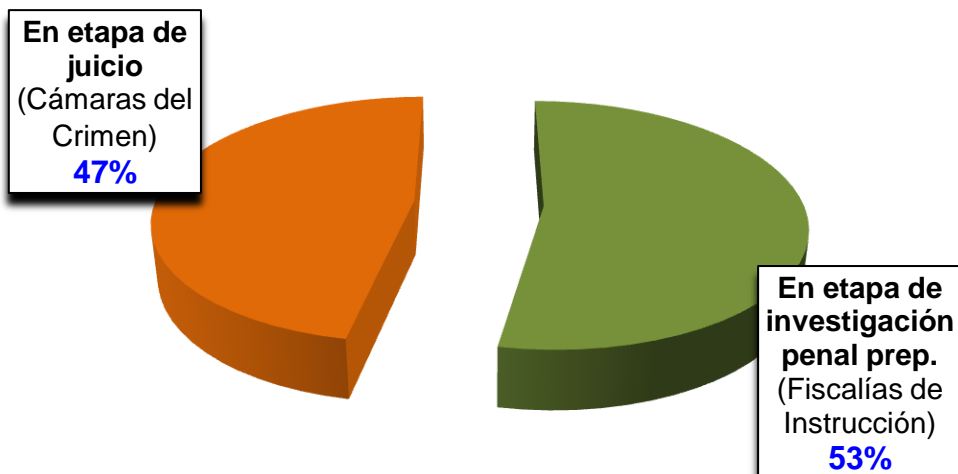
Distribución porcentual de la situación procesal de los presos con SENTENCIA NO FIRME



**Presos provinciales SIN SENTENCIA**

<b>Presos en la etapa de investigación penal preparatoria</b> ( <i>Fiscalías de Instrucción</i> )	1.603
<b>Presos en etapa de juicio</b> ( <i>Cámaras del Crimen</i> )	1.421
<b>Total de presos sin sentencia</b>	<b>3.024</b>

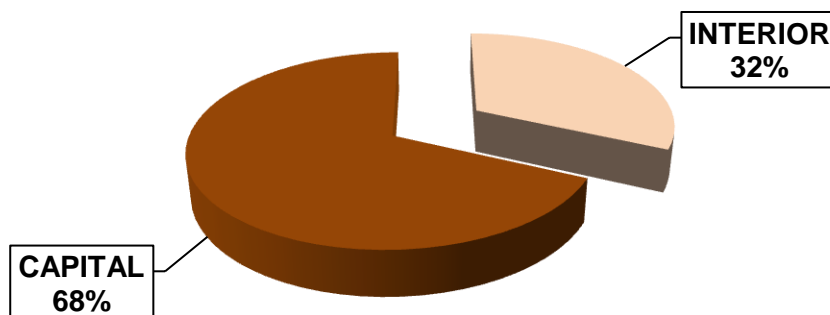
Distribución porcentual de la situación procesal de los presos SIN SENTENCIA



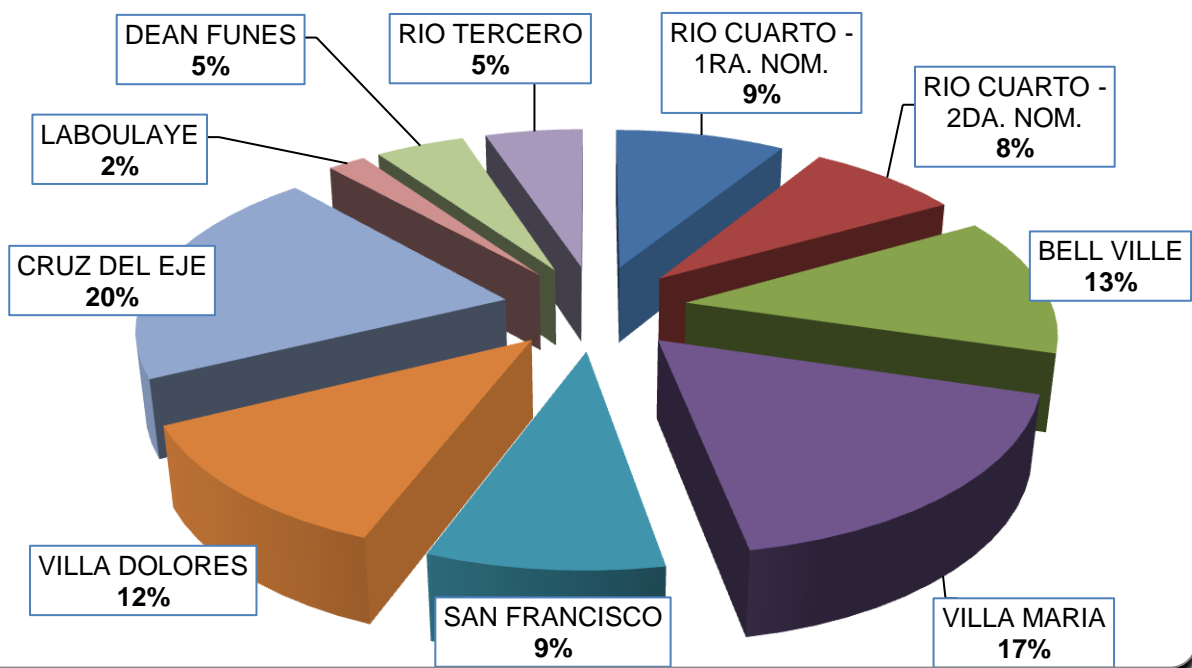
**Presos SIN SENTENCIA en etapa de juicio**

CAM 1ª Nom.	98
CAM 2ª Nom.	110
CAM 3ª Nom.	77
CAM 4ª Nom.	100
CAM 5ª Nom.	122
CAM 6ª Nom.	118
CAM 7ª Nom.	113
CAM 8ª Nom.	116
CAM 9ª Nom.	67
CAM 10ª Nom.	8
CAM 11ª Nom.	40
<b>TOTAL presos CAPITAL</b>	<b>969</b>
RIO CUARTO - 1ª Nom.	40
RIO CUARTO - 2ª Nom.	36
BELL VILLE	58
VILLA MARIA	79
SAN FRANCISCO	39
VILLA DOLORES	54
CRUZ DEL EJE	93
LABOULAYE	9
DEAN FUNES	21
RIO TERCERO	23
<b>TOTAL presos INTERIOR</b>	<b>452</b>
<b>TOTAL DE PRESOS SIN SENTENCIA EN CÁMARA</b>	<b>1.421</b>

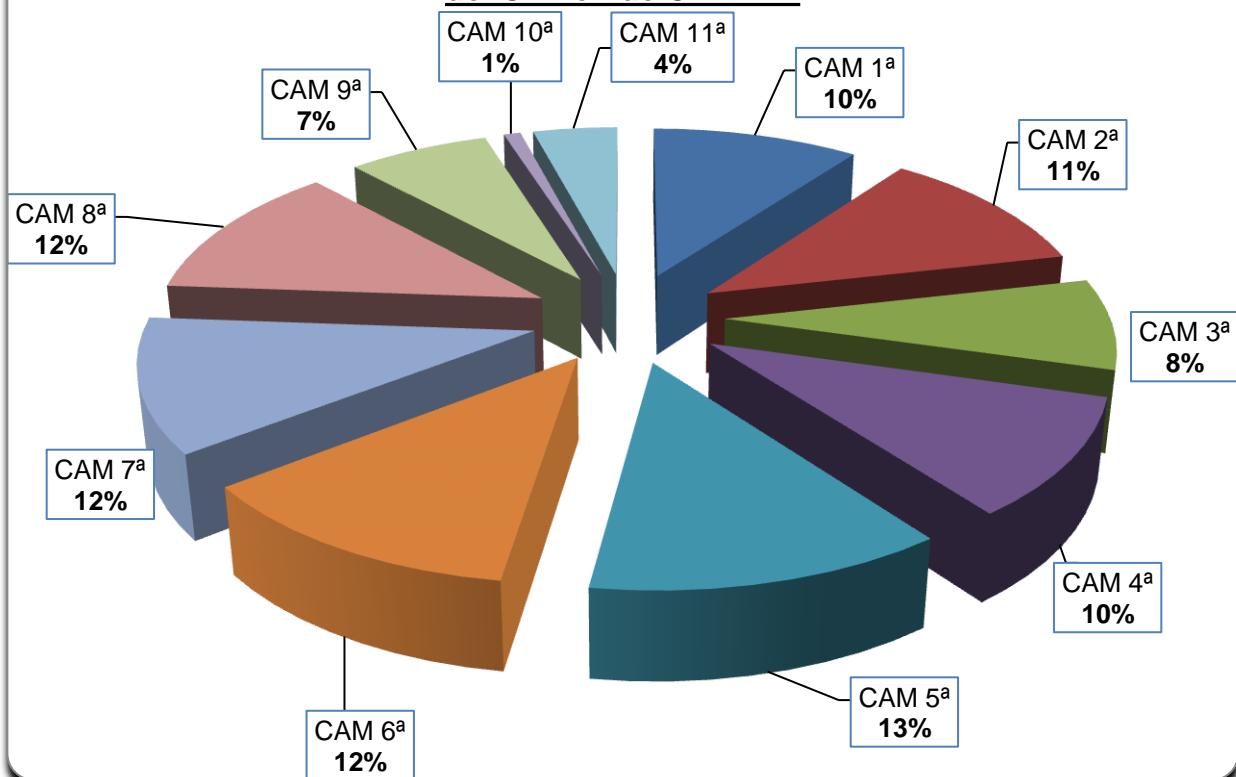
**Porcentaje de presos con causas SIN SENTENCIA, según su ubicación en las CÁMARAS DEL CRIMEN provinciales**



**Porcentaje de presos sin sentencia con causas en las Cámaras del Crimen del INTERIOR**



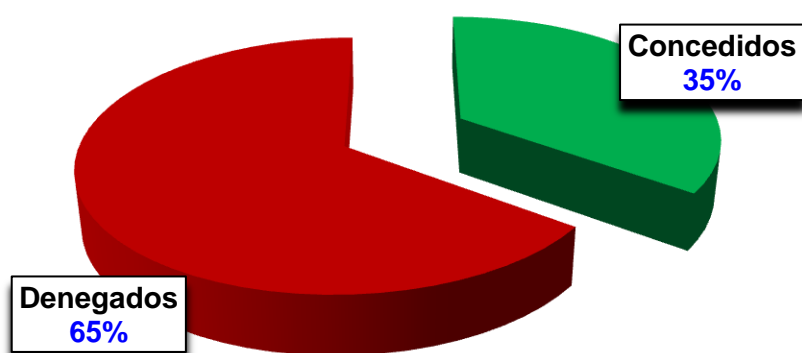
**Porcentaje de presos sin sentencia con causas en las Cámaras del Crimen de CAPITAL**



**Ceses de Prisión Preventiva resueltos**  
**luego de la causa "Loyo Fraire" (actualizado al día 24/04/2014)**<sup>3</sup>

<i>Concedidos</i>	139
<i>Denegados</i>	259
<b>Total de resoluciones de cese</b>	<b>398</b>

**Distribución porcentual de los ceses de Prisión Preventiva resueltos**

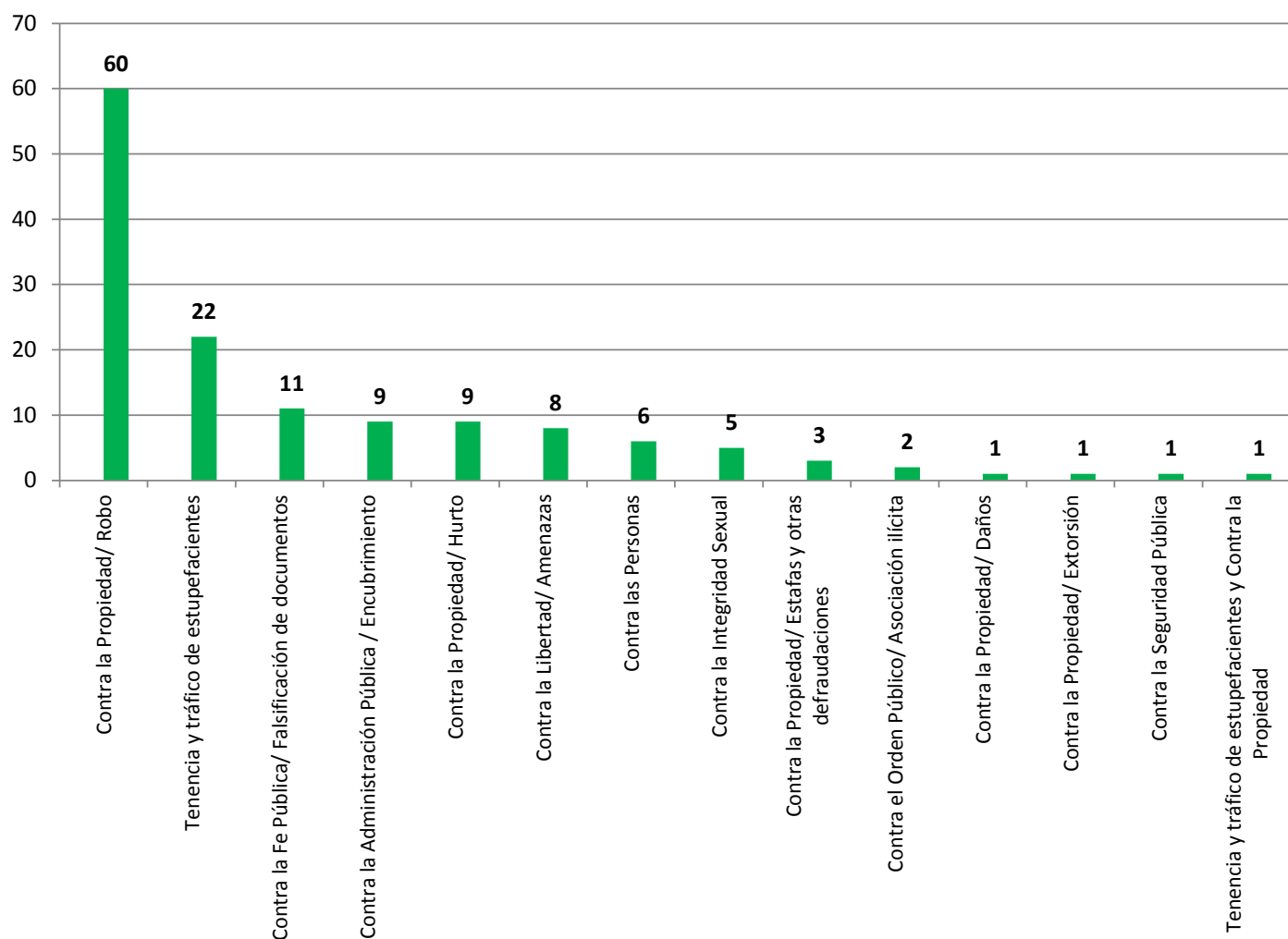


**Ceses de Prisión Preventiva CONCEDIDOS, discriminados por tipo de Delito**

<b>Delito</b>	<b>Imputados</b>
Contra la Propiedad/ Robo	60
Tenencia y tráfico de estupefacientes	22
Contra la Fe Pública/ Falsificación de documentos	11
Contra la Administración Pública / Encubrimiento	9
Contra la Propiedad/ Hurto	9
Contra la Libertad/ Amenazas	8
Contra las Personas	6
Contra la Integridad Sexual	5
Contra la Propiedad/ Estafas y otras defraudaciones	3
Contra el Orden Público/ Asociación ilícita	2
Contra la Propiedad/ Daños	1
Contra la Propiedad/ Extorsión	1
Contra la Seguridad Pública	1
Tenencia y tráfico de estupefacientes y Contra la Propiedad	1
<b>TOTAL ceses de Prisión Preventiva CONCEDIDOS</b>	<b>139</b>

<sup>3</sup> **Fuente:** Sala Penal del Tribunal Superior de Justicia.

**Ceses de Prisión Preventiva CONCEDIDOS, rankeados según la cantidad de imputados por delito**

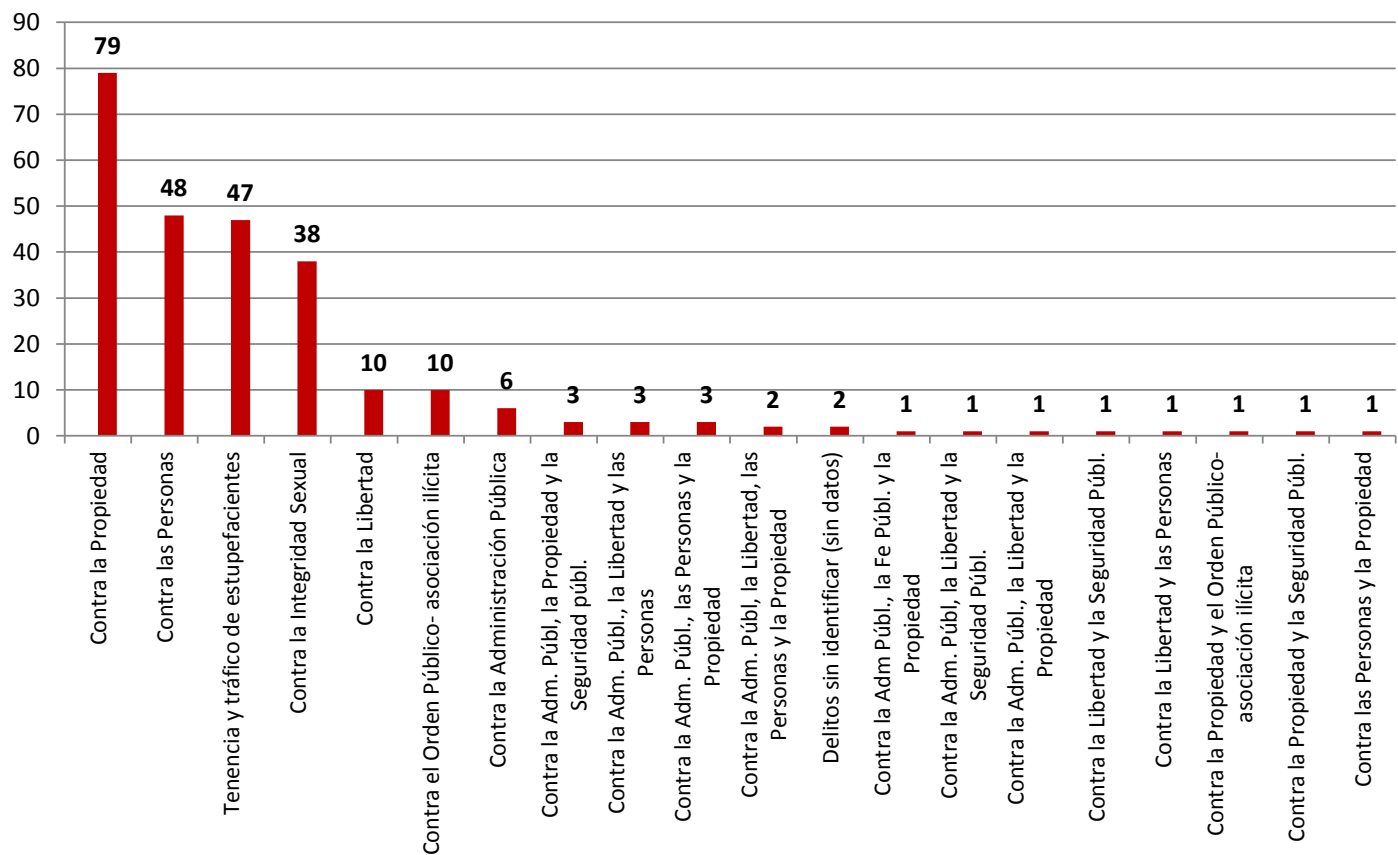


**Ceses de Prisión Preventiva DENEGADOS, discriminados por tipo de Delito**

Delito	Imputados
Contra la Propiedad	79
Contra las Personas	48
Tenencia y tráfico de estupefacientes	47
Contra la Integridad Sexual	38
Contra la Libertad	10
Contra el Orden Público- asociación ilícita	10
Contra la Administración Pública	6
Contra la Adm. Públ, la Propiedad y la Seguridad públ.	3
Contra la Adm. Públ., la Libertad y las Personas	3
Contra la Adm. Públ., las Personas y la Propiedad	3
Contra la Adm. Públ, la Libertad, las Personas y la Propiedad	2
Delitos sin identificar (sin datos)	2
Contra la Adm Públ., la Fe Públ. y la Propiedad	1
Contra la Adm. Públ, la Libertad y la Seguridad Públ.	1
Contra la Adm. Públ., la Libertad y la Propiedad	1
Contra la Libertad y la Seguridad Públ.	1
Contra la Libertad y las Personas	1

Contra la Propiedad y el Orden Público- asociación ilícita	1
Contra la Propiedad y la Seguridad Públ.	1
Contra las Personas y la Propiedad	1
<b>TOTAL ceses de prisión preventiva DENEGADOS</b>	<b>259</b>

**Ceses de Prisión Preventiva DENEGADOS, rankeados según la cantidad de imputados por delito**



**Ceses de Prisión Preventiva resueltos, discriminados por Género**

<b>HOMBRES</b>	<i>Concedidos</i>	129
	<i>No concedidos</i>	232
	<b>TOTAL</b>	<b>361</b>
<b>MUJERES</b>	<i>Concedidos</i>	10
	<i>No concedidos</i>	27
	<b>TOTAL</b>	<b>37</b>
<b>Total de Ceses Resueltos</b>		<b>398</b>



