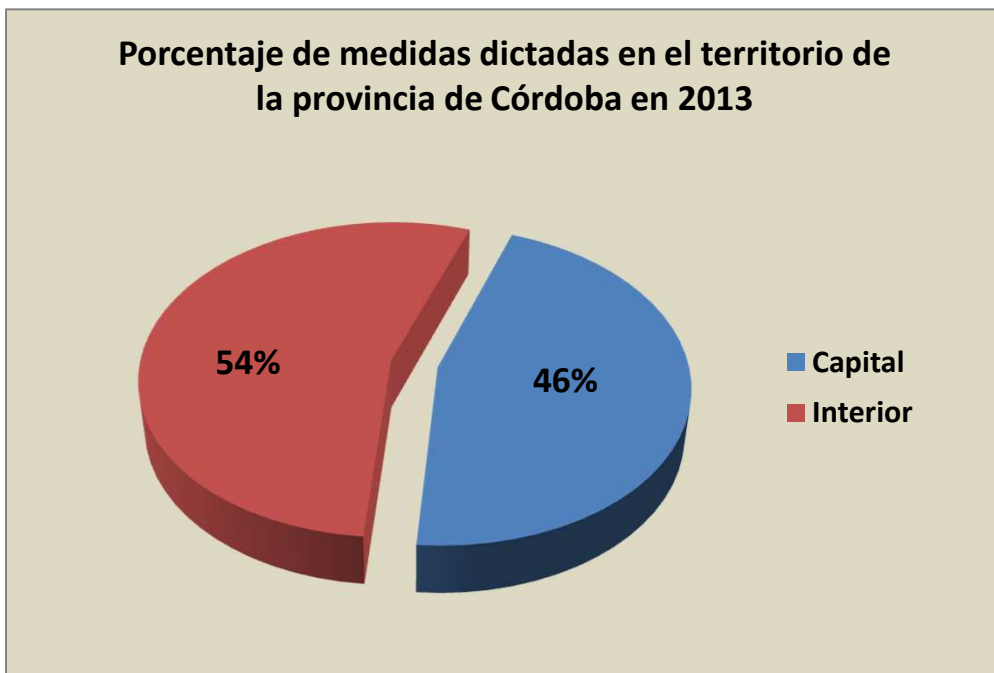
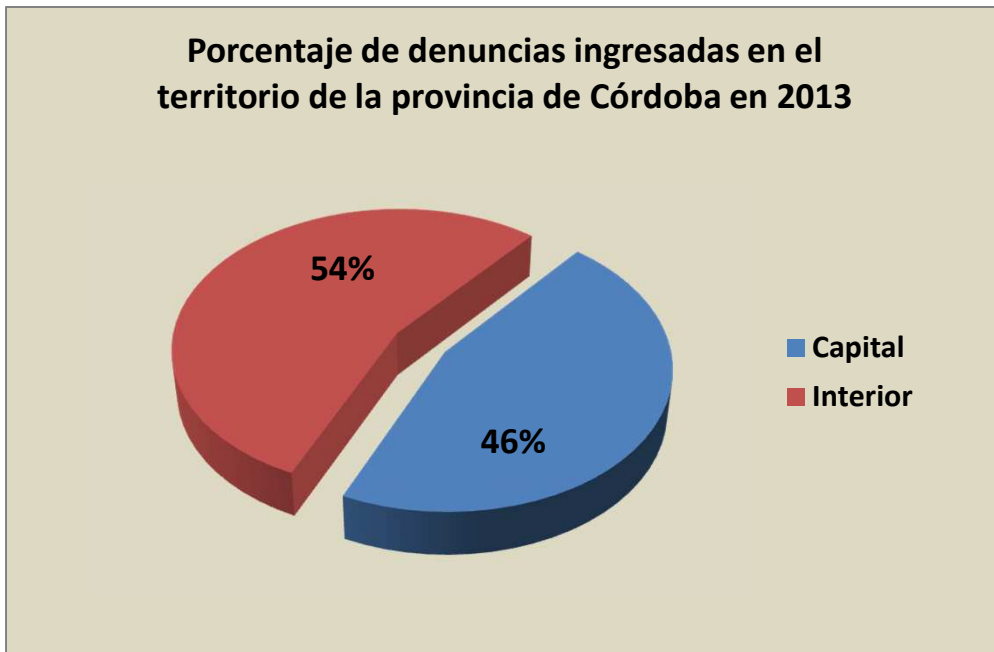


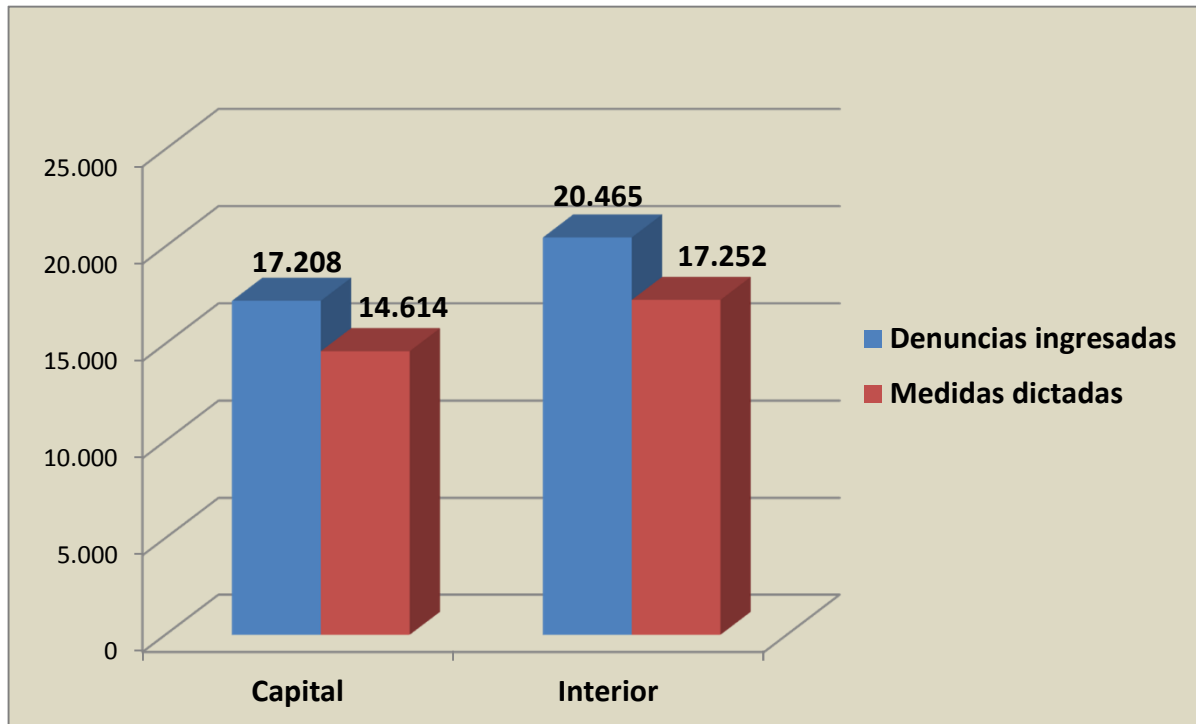
**PODER JUDICIAL DE CÓRDOBA**  
**DATOS ESTADÍSTICOS DE LA ACTIVIDAD JUDICIAL EN VIOLENCIA FAMILIAR**

**Denuncias ingresadas y medidas dictadas <sup>1</sup> en Violencia Familiar - AÑO 2013**

Violencia Familiar	Capital	Interior	Total Provincial
Denuncias ingresadas	17.208	20.465	37.673
Medidas dictadas	14.614	17.252	31.866



**Denuncias ingresadas y medidas dictadas, comparativamente,  
en la provincia de Córdoba para el año 2013**



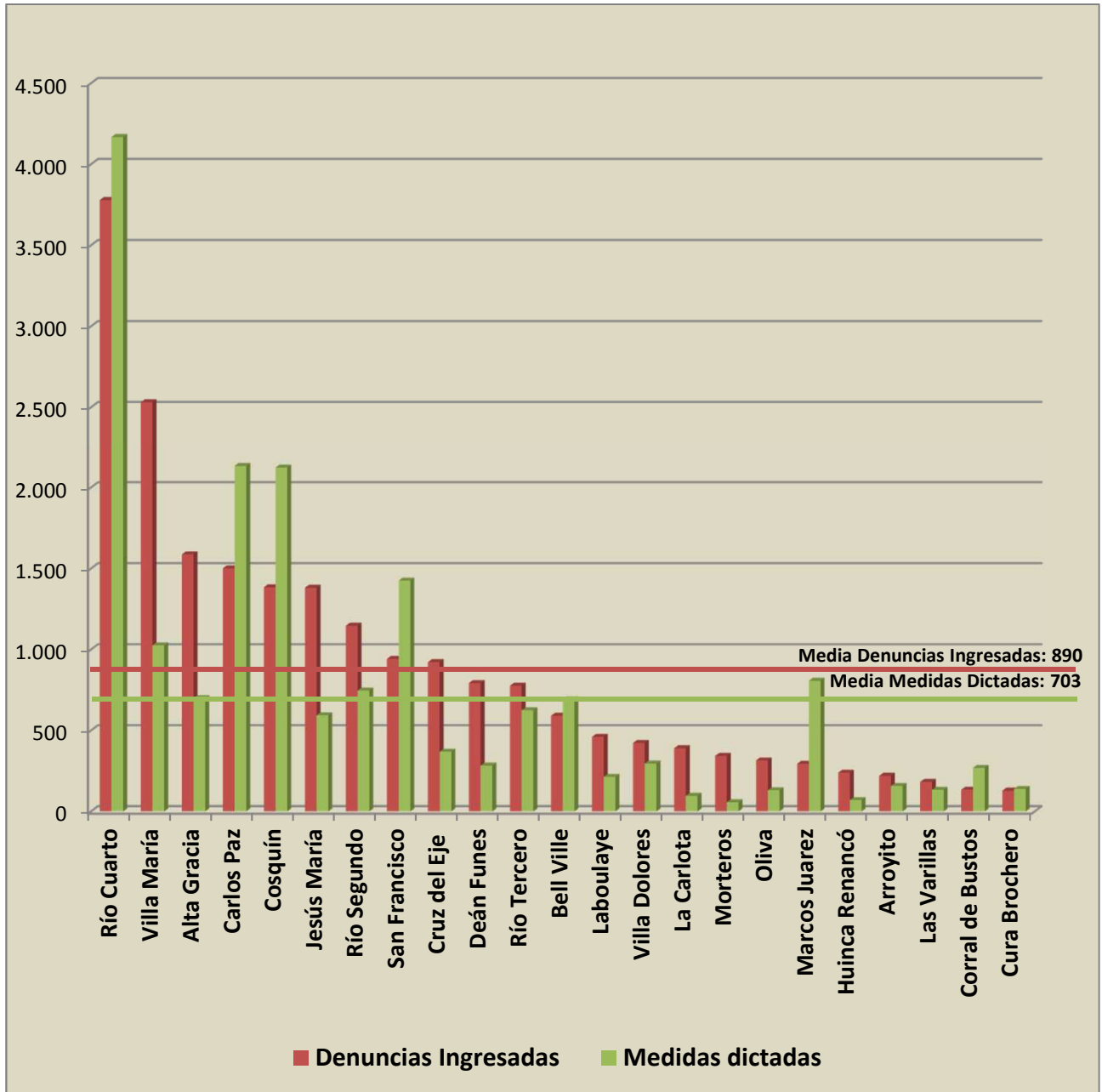
**Indicadores de Litigiosidad en Violencia Familiar**

Población de la <b>Provincia de Córdoba</b> <sup>2</sup>	3.489.669
<b>Denuncias de Violencia Familiar por habitante en la Pcia. de Córdoba</b>	0,01
<b>Cantidad de habitantes por denuncia de Violencia Familiar</b>	93
Población de la <b>Ciudad de Córdoba</b> <sup>3</sup>	1.395.868
<b>Denuncias de Violencia Familiar por habitante en la Ciudad de Córdoba</b>	0,01
<b>Cantidad de habitantes por denuncias de Violencia Familiar</b>	81

**Denuncias ingresadas y medidas dictadas <sup>1</sup> en 2013 discriminadas por Sede**

<b>Circunscripciones</b>	<b>Asientos y Sedes</b>	<b>Denuncias Ingresadas</b>	<b>Medidas dictadas</b>
	<b>CAPITAL</b>	<b>17.208</b>	<b>14.614</b>
<b>Primera Circunscripción</b>	Carlos Paz	1.501	2.133
	Alta Gracia	1.587	699
	Jesús María	1.381	594
	Río Segundo	1.147	747
	<b>TOTAL</b>	<b>22.824</b>	<b>18.787</b>
	<b>Río Cuarto</b>	<b>3.779</b>	<b>4.168</b>
<b>Segunda Circunscripción</b>	Huinca Renancó	239	70
	La Carlota	390	96
	<b>TOTAL</b>	<b>4.408</b>	<b>4.334</b>
	<b>Bell Ville</b>	<b>591</b>	<b>691</b>
<b>Tercera Circunscripción</b>	Marcos Juárez	294	807
	Corral de Bustos	134	269
	<b>TOTAL</b>	<b>1.019</b>	<b>1.767</b>
	<b>Villa María</b>	<b>2.531</b>	<b>1.026</b>
<b>Cuarta Circunscripción</b>	Oliva	315	131
	<b>TOTAL</b>	<b>2.846</b>	<b>1.157</b>
	<b>San Francisco</b>	<b>942</b>	<b>1.425</b>
<b>Quinta Circunscripción</b>	Arroyito	220	157
	Las Varillas	183	133
	Morteros	343	57
	<b>TOTAL</b>	<b>1.688</b>	<b>1.772</b>
	<b>Villa Dolores</b>	<b>423</b>	<b>296</b>
<b>Sexta Circunscripción</b>	Cura Brochero	128	139
	<b>TOTAL</b>	<b>551</b>	<b>435</b>
	<b>Cruz del Eje</b>	<b>922</b>	<b>369</b>
<b>Séptima Circunscripción</b>	Cosquín	1.384	2.123
	<b>TOTAL</b>	<b>2.306</b>	<b>2.492</b>
<b>Octava Circunscripción</b>	<b>Laboulaye</b>	<b>461</b>	<b>214</b>
<b>Novena Circunscripción</b>	<b>Deán Funes</b>	<b>793</b>	<b>283</b>
<b>Décima Circunscripción</b>	<b>Río Tercero</b>	<b>777</b>	<b>625</b>
<b>TOTAL PROVINCIAL</b>		<b>37.673</b>	<b>31.866</b>

**Distribución de las Denuncias ingresadas y Medidas dictadas<sup>1</sup> por Violencia Familiar en el Interior provincial en el año 2013**



**Tipos de Medidas cautelares dictadas en el año 2013 en la provincia**

Tipos de Medidas dictadas	CAPITAL	INTERIOR	TOTAL
Consigna Policial	75	375	450
Efectos Personales	40	336	376
Exclusión - Tratamiento	315	81	396
Exclusión - Reintegro	278	190	468
Exclusión del agresor <sup>a</sup>	1.208	1.492	2.700
Incautación de armas	625	252	877
Prohibición de acercamiento - Unidades Habitacionales diferenciales - Restricción de contacto	96	17	113
Restricción/prohibición de presencia o comunicación del agresor con la víctima <sup>b</sup>	8.543	9.984	18.527
Tratamiento de rehabilitación y/o reinserción para el agresor y/o víctima <sup>c</sup>	1.257	2.021	3.278
Unidad de Constatación <sup>d</sup>	1.080	1.310	2.390
Turno Asesoría	0	26	26
Medias Tutelares <sup>e</sup>	0	25	25
<b>TOTAL</b>	<b>13.517</b>	<b>16.109</b>	<b>29.626</b>

Notas:

<sup>a</sup>La categoría “Exclusión del agresor” agrupa las siguientes categorías del SAC: “Exclusión”, “Medidas de exclusión” y “Exclusión del hogar y medidas de restricción (Ley 9053 – 9283 L.V.F.)”

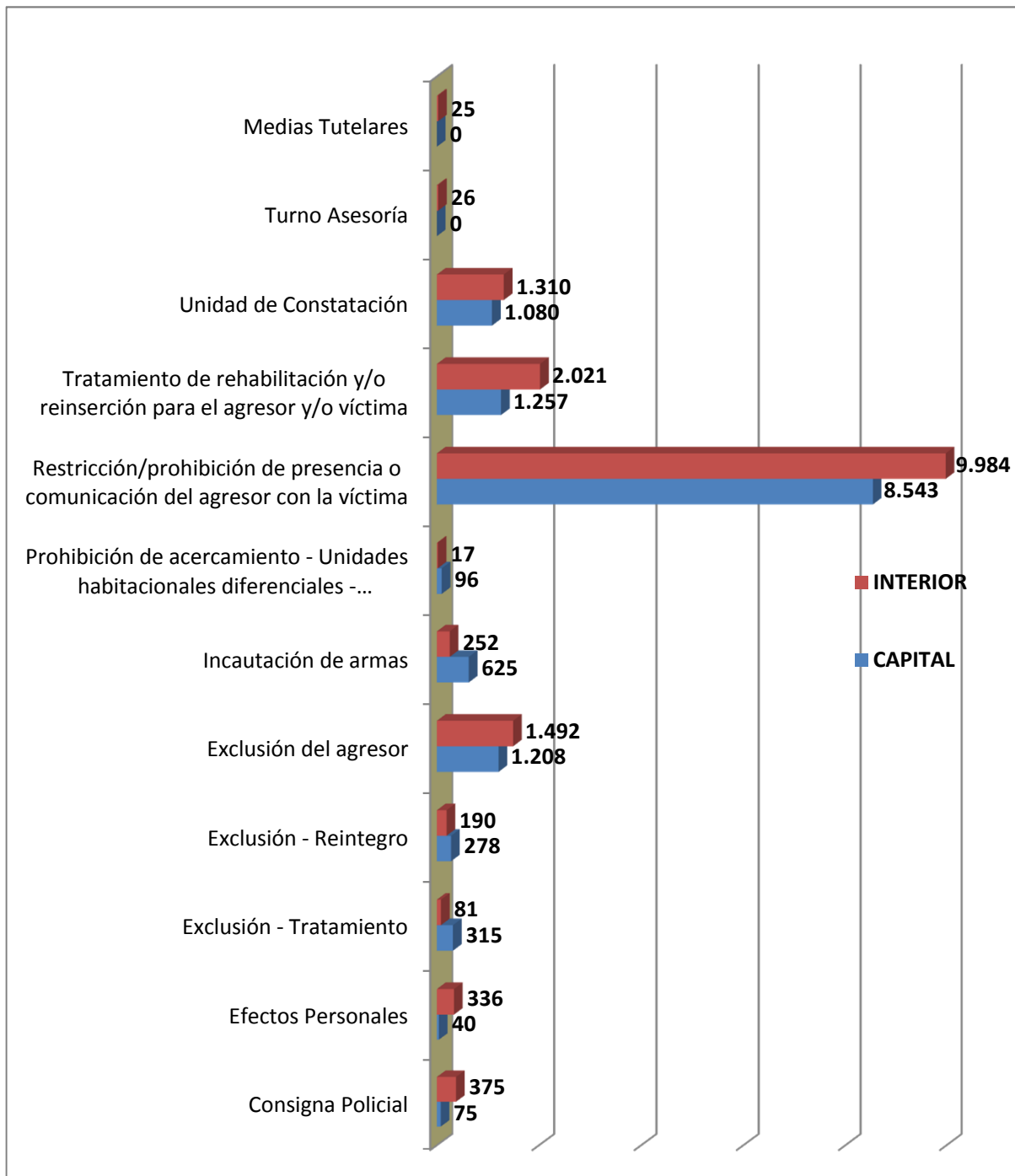
<sup>b</sup>La categoría “Restricción/prohibición de presencia o comunicación del agresor con la víctima” agrupa las siguientes categorías del SAC: “Prohibición de acercamiento – Con/Sin Radio - Restricción de contacto” y “Medidas de prohibición – Restricción”.

<sup>c</sup>La categoría “Tratamiento de rehabilitación y/o reinserción para el agresor y/o víctima” agrupa las siguientes categorías del SAC: “Tratamiento - Dirección de Violencia”, “Tratamiento - Dirección de Violencia – Archivo”, “Tratamiento - Dirección de Violencia – Emplazamiento”, “Tratamiento – IPAD” y “Tratamiento Psiquiátrico”.

<sup>d</sup>La categoría “Unidad de Constatación” agrupa las siguientes categorías del SAC: “Unidad de Constatación - No pudo realizarse” y “Unidad de Constatación - Art. 20”.

<sup>e</sup>La categoría “Medias Tutelares” agrupa las siguientes categorías del SAC: “Medias Tutelares - Guarda (Auto)” y “Medias Tutelares - Internación (Auto)”.

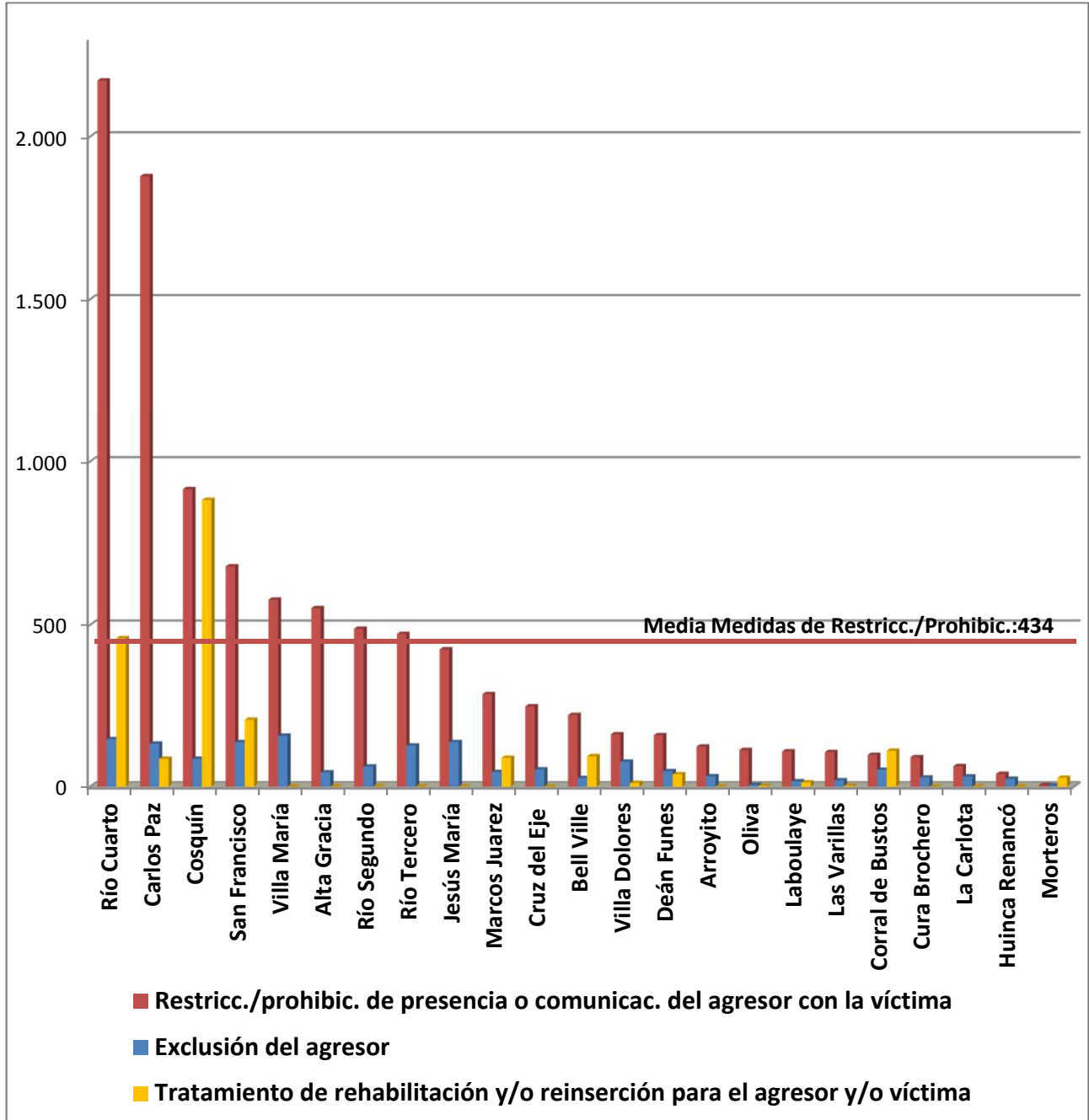
**Tipo de Medidas Cautelares Dictadas en 2013**



### Distribución territorial de las principales Medidas Cautelares Dictadas en el año 2013

Circunscripciones	Asientos y Sedes	Restricc./prohibic. de presencia o comunicac. del agresor con la víctima	Exclusión del agresor	Tratamiento de rehabilitación y/o reinserción para el agresor y/o víctima
	<b>CAPITAL</b>	<b>8.543</b>	<b>1.208</b>	<b>1.257</b>
<b>Primera Circunscripción</b>	Carlos Paz	1.878	133	86
	Alta Gracia	551	44	0
	Jesús María	425	138	0
	Río Segundo	488	62	0
	<b>TOTAL</b>	<b>11.885</b>	<b>1.585</b>	<b>1.343</b>
	<b>Río Cuarto</b>	<b>2.172</b>	<b>147</b>	<b>459</b>
<b>Segunda Circunscripción</b>	Huinca Renancó	39	24	0
	La Carlota	63	31	0
	<b>TOTAL</b>	<b>2.274</b>	<b>202</b>	<b>459</b>
	<b>Bell Ville</b>	<b>222</b>	<b>26</b>	<b>94</b>
<b>Tercera Circunscripción</b>	Marcos Juárez	287	45	89
	Corral de Bustos	98	52	111
	<b>TOTAL</b>	<b>607</b>	<b>123</b>	<b>294</b>
	<b>Villa María</b>	<b>577</b>	<b>158</b>	<b>0</b>
<b>Cuarta Circunscripción</b>	Oliva	113	5	2
	<b>TOTAL</b>	<b>690</b>	<b>163</b>	<b>2</b>
		<b>San Francisco</b>	<b>679</b>	<b>138</b>
<b>Quinta Circunscripción</b>	Arroyito	124	32	0
	Las Varillas	107	19	2
	Morteros	4	3	27
	<b>TOTAL</b>	<b>914</b>	<b>192</b>	<b>236</b>
	<b>Villa Dolores</b>	<b>162</b>	<b>77</b>	<b>11</b>
<b>Sexta Circunscripción</b>	Cura Brochero	91	28	0
	<b>TOTAL</b>	<b>253</b>	<b>105</b>	<b>11</b>
	<b>Cruz del Eje</b>	<b>249</b>	<b>53</b>	<b>0</b>
<b>Séptima Circunscripción</b>	Cosquín	915	86	882
	<b>TOTAL</b>	<b>1.164</b>	<b>139</b>	<b>882</b>
		<b>Octava Circunscripción</b>	<b>109</b>	<b>16</b>
	<b>Laboulaye</b>	<b>109</b>	<b>16</b>	<b>13</b>
	<b>Novena Circunscripción</b>	<b>159</b>	<b>48</b>	<b>38</b>
	<b>Deán Funes</b>	<b>159</b>	<b>48</b>	<b>38</b>
	<b>Décima Circunscripción</b>	<b>472</b>	<b>127</b>	<b>0</b>
	<b>Río Tercero</b>	<b>472</b>	<b>127</b>	<b>0</b>
<b>TOTAL PROVINCIAL</b>		<b>18.527</b>	<b>2.700</b>	<b>3.278</b>

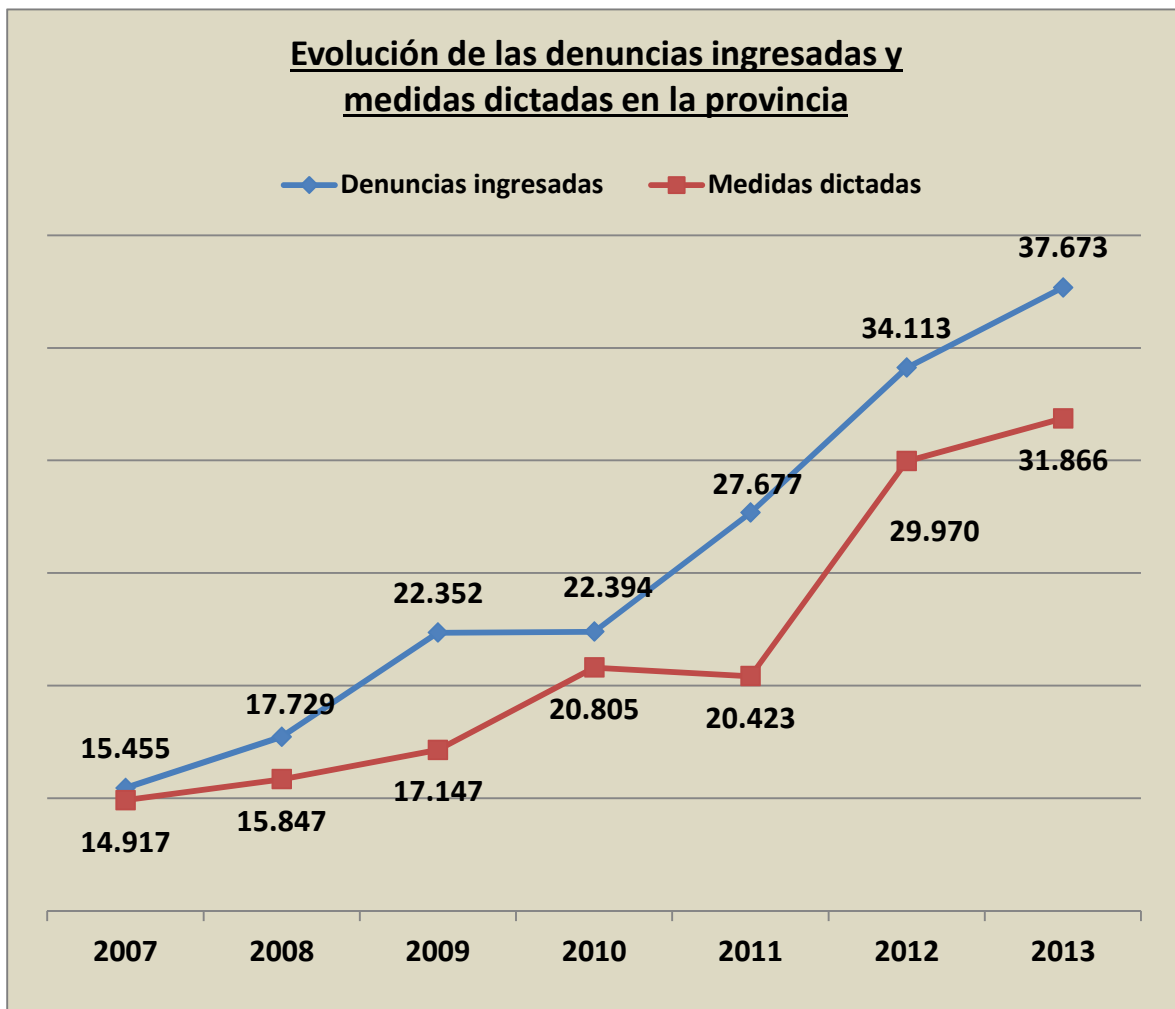
**Distribución territorial de las principales Medidas cautelares dictadas por Violencia Familiar en el interior provincial en el año 2013**





**Evolución de las Denuncias ingresadas y Medidas dictadas<sup>1</sup>**  
**en Violencia Familiar en la provincia de Córdoba (AÑOS 2007-2013)**

AÑOS	Denuncias ingresadas	Medidas dictadas
2007	15.455	14.917
2008 <sup>4</sup>	17.729	15.847
2009	22.352	17.147
2010	22.394	20.805
2011 <sup>4</sup>	27.677	20.423
2012	34.113	29.970
2013	37.673	31.866



Fuente:

Denuncias ingresadas: los datos fueron extraídos del Sistema de Administración de Causas (SAC) con excepción de las sedes de Corral de Bustos y Cura Brochero que fueron informados por el Organismo por no encontrarse registradas en el tipo de juicio correspondiente, lo que impidió la extracción del dato del sistema informático.

Medidas Dictadas: los datos fueron extraídos del Sistema de Administración de Causas (SAC) con excepción de las sedes de Carlos Paz, Corral de Bustos, Cosquín, Cura Brochero, Marcos Juárez, Río Tercero y San Francisco que fueron informados por los Organismos por no encontrarse registradas en el tipo de operación correspondiente, lo que impidió la extracción del dato del sistema informático.

Notas:

<sup>1</sup> Incluye medidas cautelares y archivos.

<sup>2</sup> Población proyectada por el INDEC para el año 2013.

<sup>3</sup> La Población de la Ciudad de Córdoba representa el 40% de la Población Total de la Provincia de Córdoba.

Censo 2010 Provincia de Cba	3.304.825
-----------------------------	-----------

Censo 2010 Ciudad de Cba	1.330.023
--------------------------	-----------

40%

<sup>4</sup> Para el año 2008 la sede de Villa María no informó los datos respectivos; en el año 2011 esta Sede sólo informó el dato de denuncias ingresadas.