

RECURSOS ORDINARIOS - AÑO 2013 PODER JUDICIAL DE CÓRDOBA

RECURSOS ORDINARIOS	CANTIDAD
Recursos Ingresados	11.401
Recursos Resueltos	5.197



RESULTADOS DE LOS RECURSOS EN TODOS LOS FUEROS

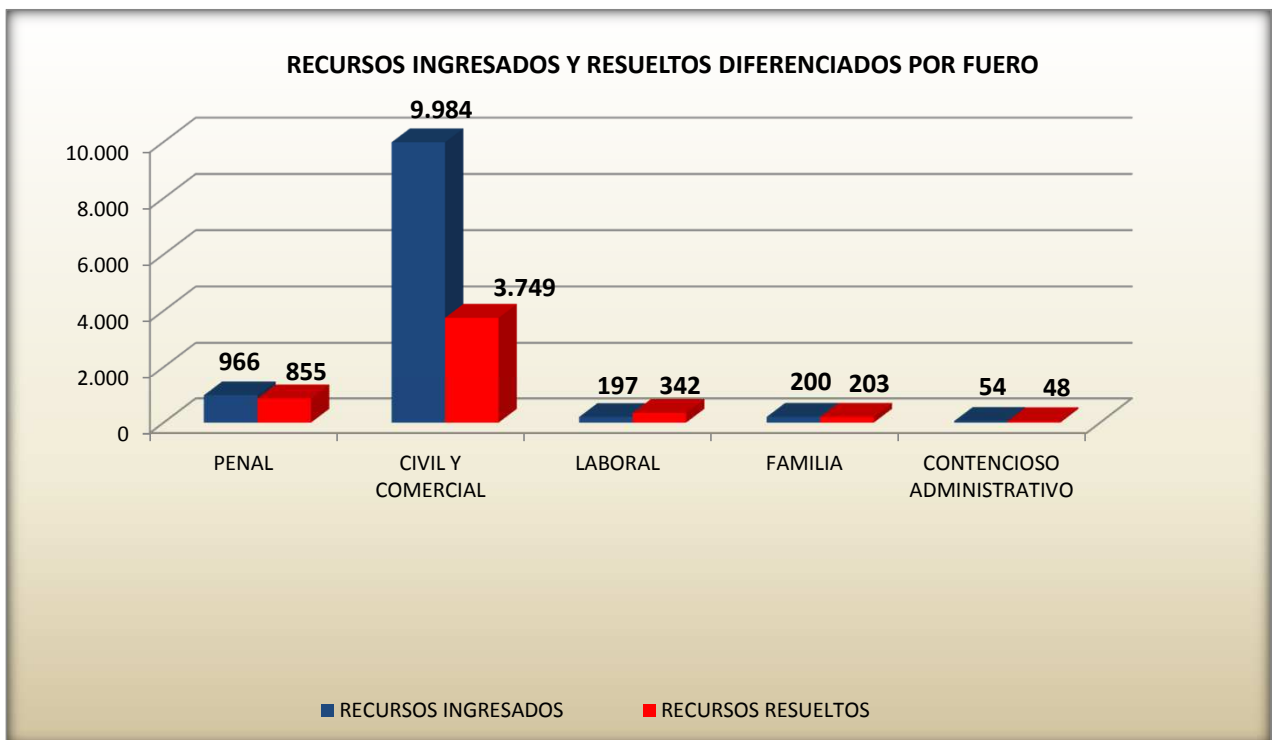
SENTENCIAS Y/O AUTOS DEFINITIVOS	CANTIDAD	PORCENTAJE
Confirmatorios	2.945	56,67%
Revocatorios	1.253	24,11%
Modificatorios ¹	976	18,78%
Nulidades	23	0,44%
TOTAL	5.197	100%

¹ Han sido considerados las sentencias y/o autos definitivos confirmados y revocados parcialmente.



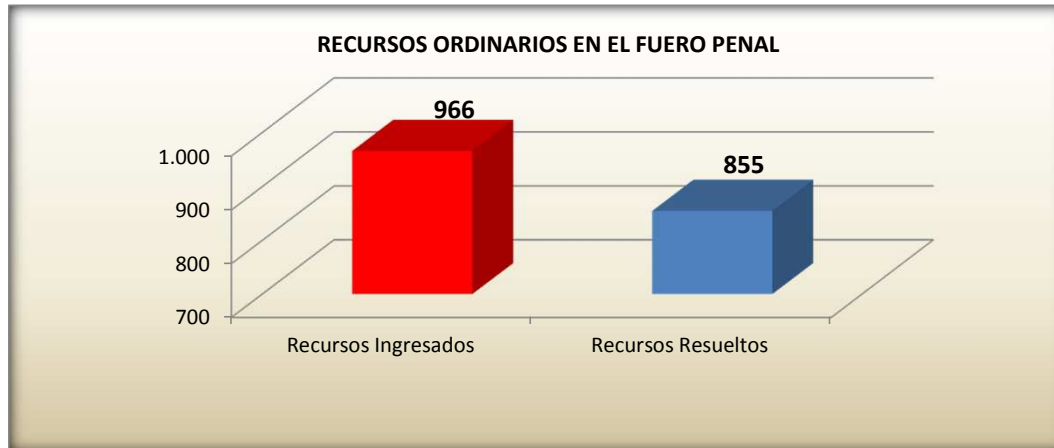
RECURSOS INGRESADOS Y RESUELTOS DIFERENCIADOS POR FUERO

FUERO	RECURSOS INGRESADOS	RECURSOS RESUELTOS
PENAL	966	855
CIVIL Y COMERCIAL	9.984	3.749
LABORAL	197	342
FAMILIA	200	203
CONTENCIOSO ADMINISTRATIVO	54	48



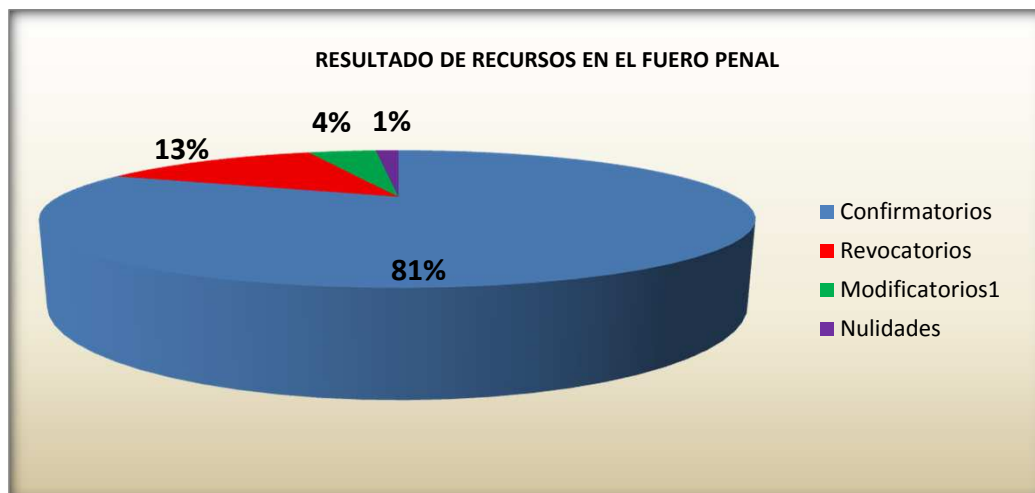
FUERO PENAL

RECURSOS ORDINARIOS	CANTIDAD
Recursos Ingresados	966
Recursos Resueltos	855



SENTENCIAS Y/O AUTOS DEFINITIVOS	CANTIDAD	PORCENTAJE
Confirmatorios	693	81%
Revocatorios	114	13%
Modificatorios ¹	36	4%
Nulidades	12	1%
TOTAL	855	100%

¹ Han sido considerados las sentencias y/o autos definitivos confirmados y revocados parcialmente.



FUERO CIVIL Y COMERCIAL

RECURSOS ORDINARIOS	CANTIDAD
Recursos Ingresados	9.984
Recursos Resueltos	3.749



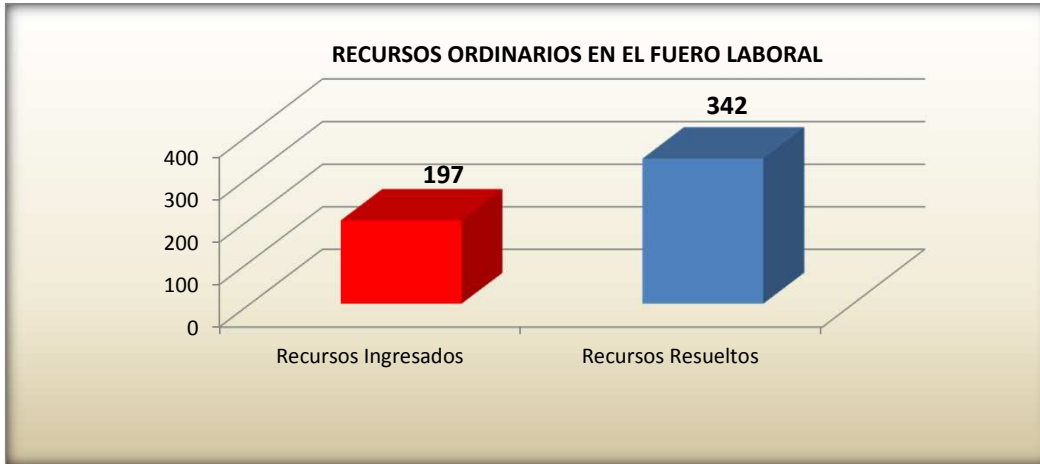
SENTENCIAS Y/O AUTOS DEFINITIVOS	CANTIDAD	PORCENTAJE
Confirmatorios	1.942	51,80%
Revocatorios	913	24,35%
Modificatorios ¹	891	23,77%
Nulidades	3	0,08%
TOTAL	3.749	100%

¹ Han sido considerados las sentencias y/o autos definitivos confirmados y revocados parcialmente.



FUERO LABORAL

RECURSOS ORDINARIOS	CANTIDAD
Recursos Ingresados	197
Recursos Resueltos	342



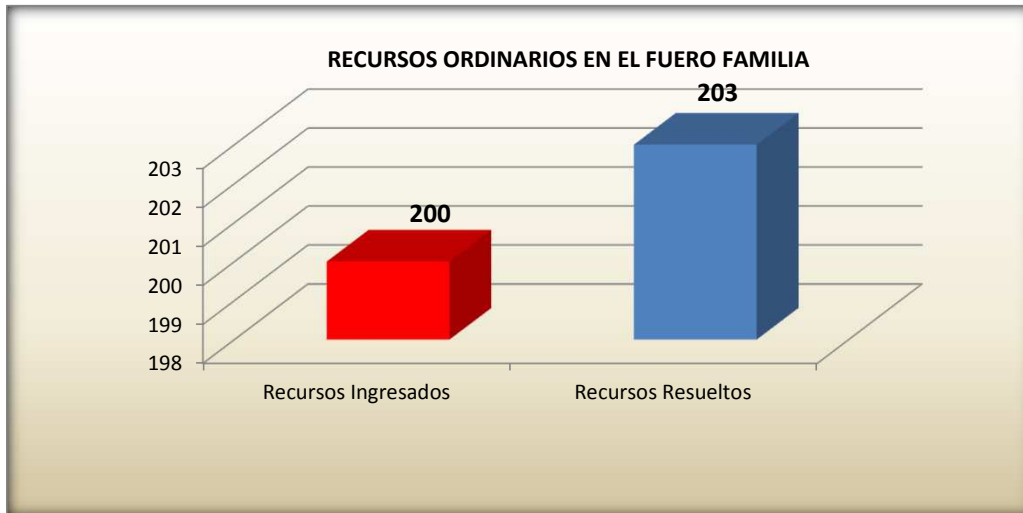
SENTENCIAS Y/O AUTOS DEFINITIVOS	CANTIDAD	PORCENTAJE
Confirmatorios	195	57%
Revocatorios	103	30%
Modificatorios ¹	36	11%
Nulidades	8	2%
TOTAL	342	100%

¹ Han sido considerados las sentencias y/o autos definitivos confirmados y revocados parcialmente.



FUERO FAMILIA

RECURSOS ORDINARIOS	CANTIDAD
Recursos Ingresados	200
Recursos Resueltos	203



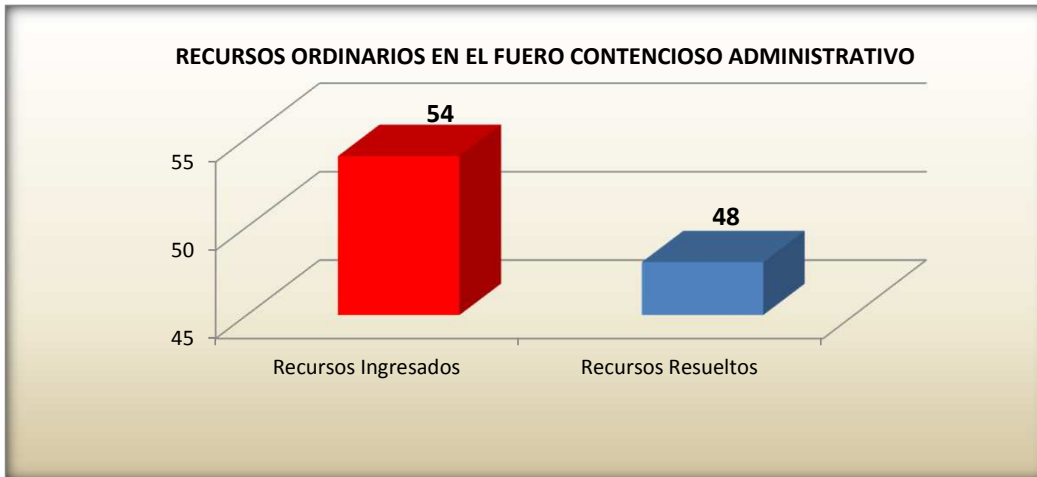
SENTENCIAS Y/O AUTOS DEFINITIVOS	CANTIDAD	PORCENTAJE
Confirmatorios	82	40%
Revocatorios	114	56%
Modificatorios ¹	7	3%
Nulidades	S/D	S/D
TOTAL	203	100%

¹ Han sido considerados las sentencias y/o autos definitivos confirmados y revocados parcialmente.



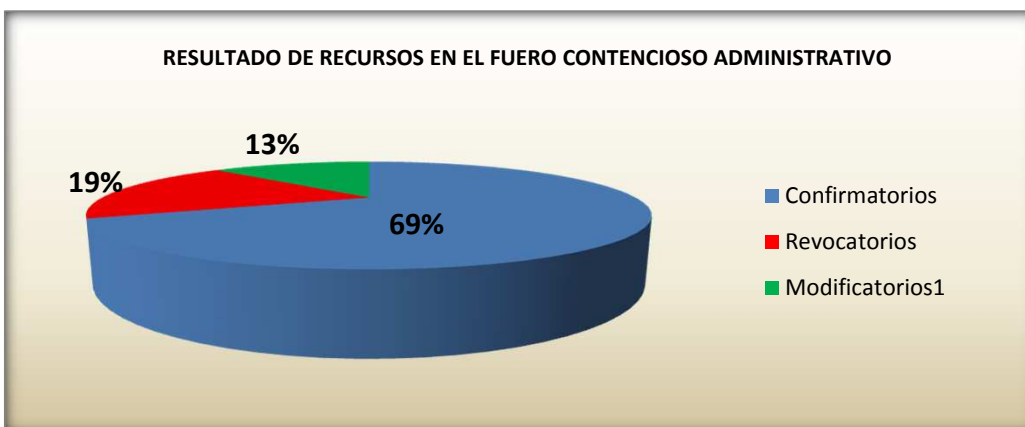
FUERO CONTENCIOSO ADMINISTRATIVO

RECURSOS ORDINARIOS	CANTIDAD
Recursos Ingresados	54
Recursos Resueltos	48



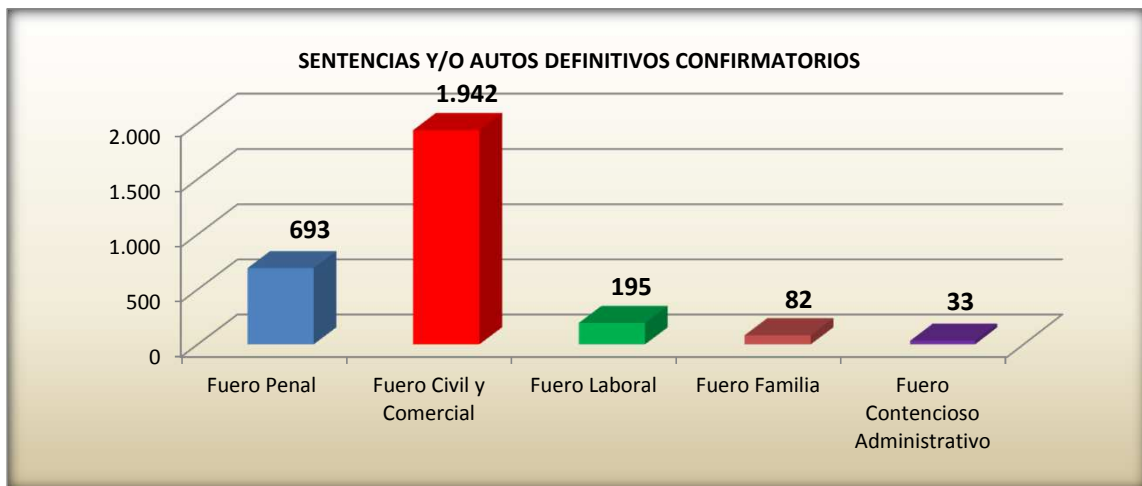
SENTENCIAS Y/O AUTOS DEFINITIVOS	CANTIDAD	PORCENTAJE
Confirmatorios	33	69%
Revocatorios	9	19%
Modificatorios ¹	6	13%
Nulidades	S/D	S/D
TOTAL	48	100%

¹ Han sido considerados las sentencias y/o autos definitivos confirmados y revocados parcialmente.

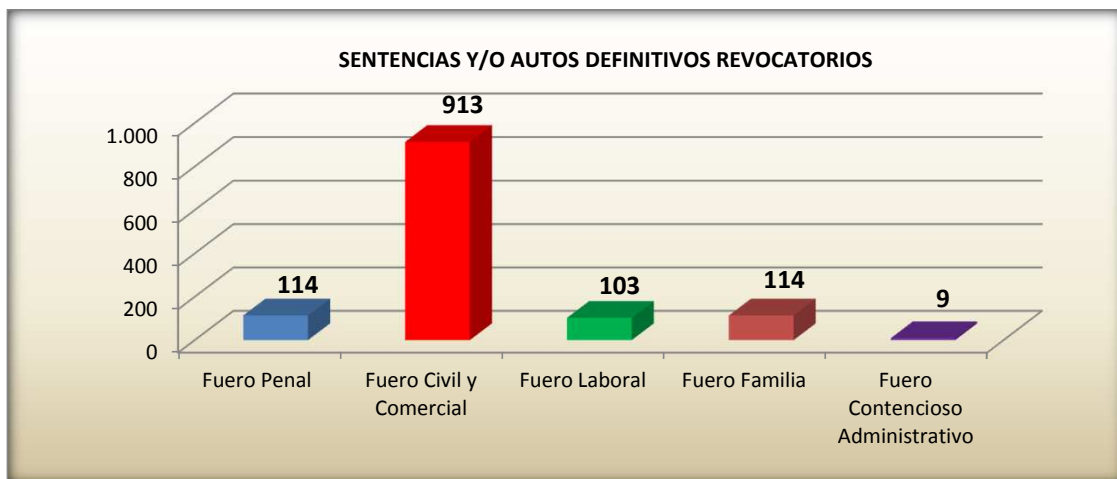


RESULTADO DE LOS RECURSOS DIFERENCIADOS POR FUERO Y TIPO DE RESULTADO

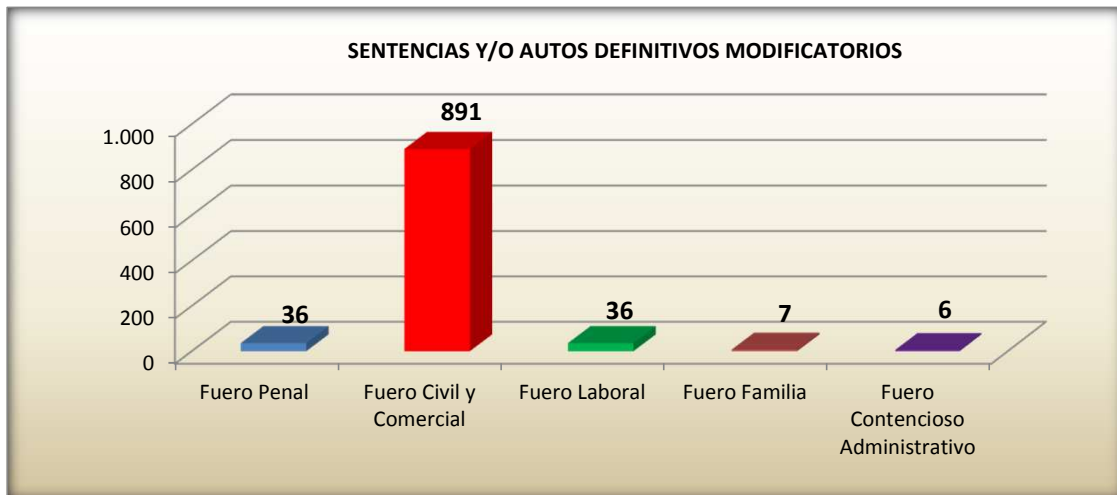
SENTENCIAS Y/O AUTOS DEFINITIVOS CONFIRMADOS	CANTIDAD
Fuero Penal	693
Fuero Civil y Comercial	1.942
Fuero Laboral	195
Fuero Familia	82
Fuero Contencioso Administrativo	33
TOTAL	2.945



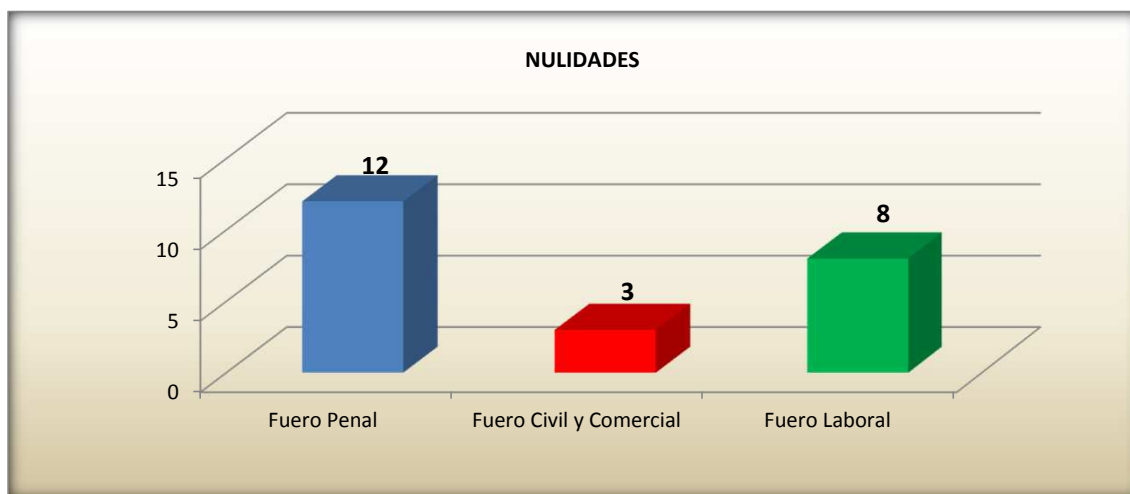
SENTENCIAS Y/O AUTOS DEFINITIVOS REVOCADOS	CANTIDAD
Fuero Penal	114
Fuero Civil y Comercial	913
Fuero Laboral	103
Fuero Familia	114
Fuero Contencioso Administrativo	9
TOTAL	1.253



SENTENCIAS Y/O AUTOS DEFINITIVOS MODIFICADOS	CANTIDAD
Fuero Penal	36
Fuero Civil y Comercial	891
Fuero Laboral	36
Fuero Familia	7
Fuero Contencioso Administrativo	6
TOTAL	976



NULIDADES	CANTIDAD
Fuero Penal	12
Fuero Civil y Comercial	3
Fuero Laboral	8
Fuero Familia	S/D
Fuero Contencioso Administrativo	S/D
TOTAL	23



Fuente: Datos suministrados por los organismos