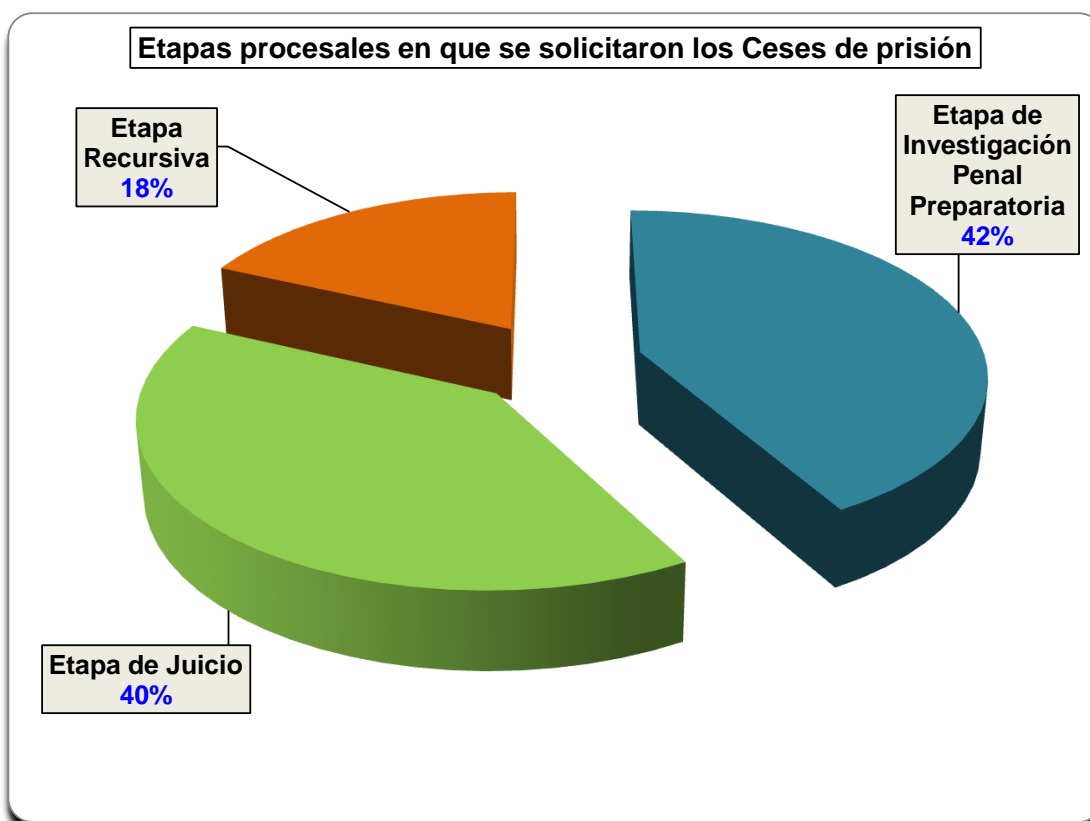


CESES DE PRISIÓN PREVENTIVA SOLICITADOS
luego de la causa "Loyo Fraire" (12/03/2014) al día 22/09/2014 ¹

Ceses de prisión discriminados según los organismos (Etapa del Proceso) en que fueron solicitados

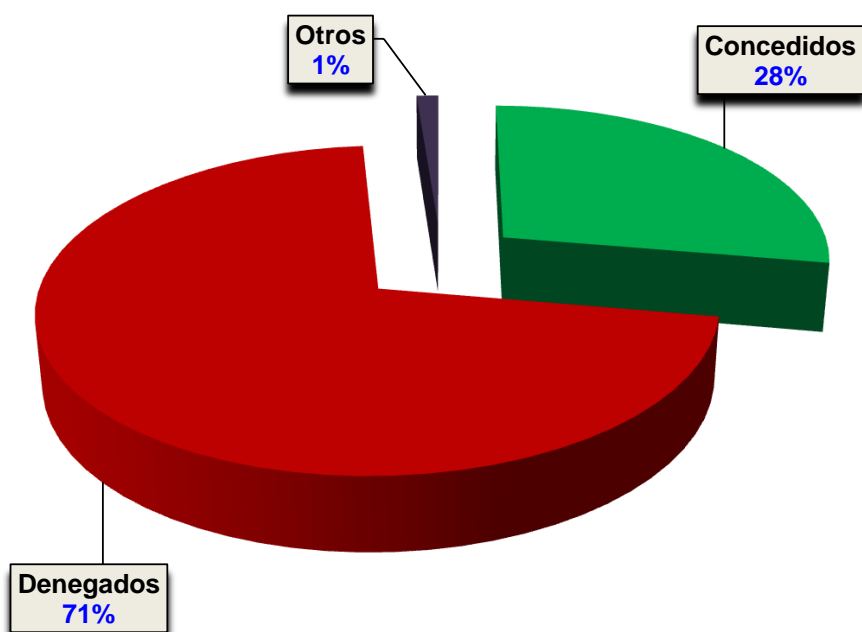
<i>Organismos / Etapa procesal</i>	<i>Cantidad de Ceses solicitados</i>
Fiscalías de Instrucción - Juzgados de Control / Etapa de Investigación Penal Preparatoria	378
Juzgados Correccionales - Cámaras en lo Criminal / Etapa de Juicio	361
Tribunal Superior de Justicia / Etapa recursiva	164
TOTAL DE CESES SOLICITADOS	903



¹ **Fuente:** Sala Penal del Tribunal Superior de Justicia.

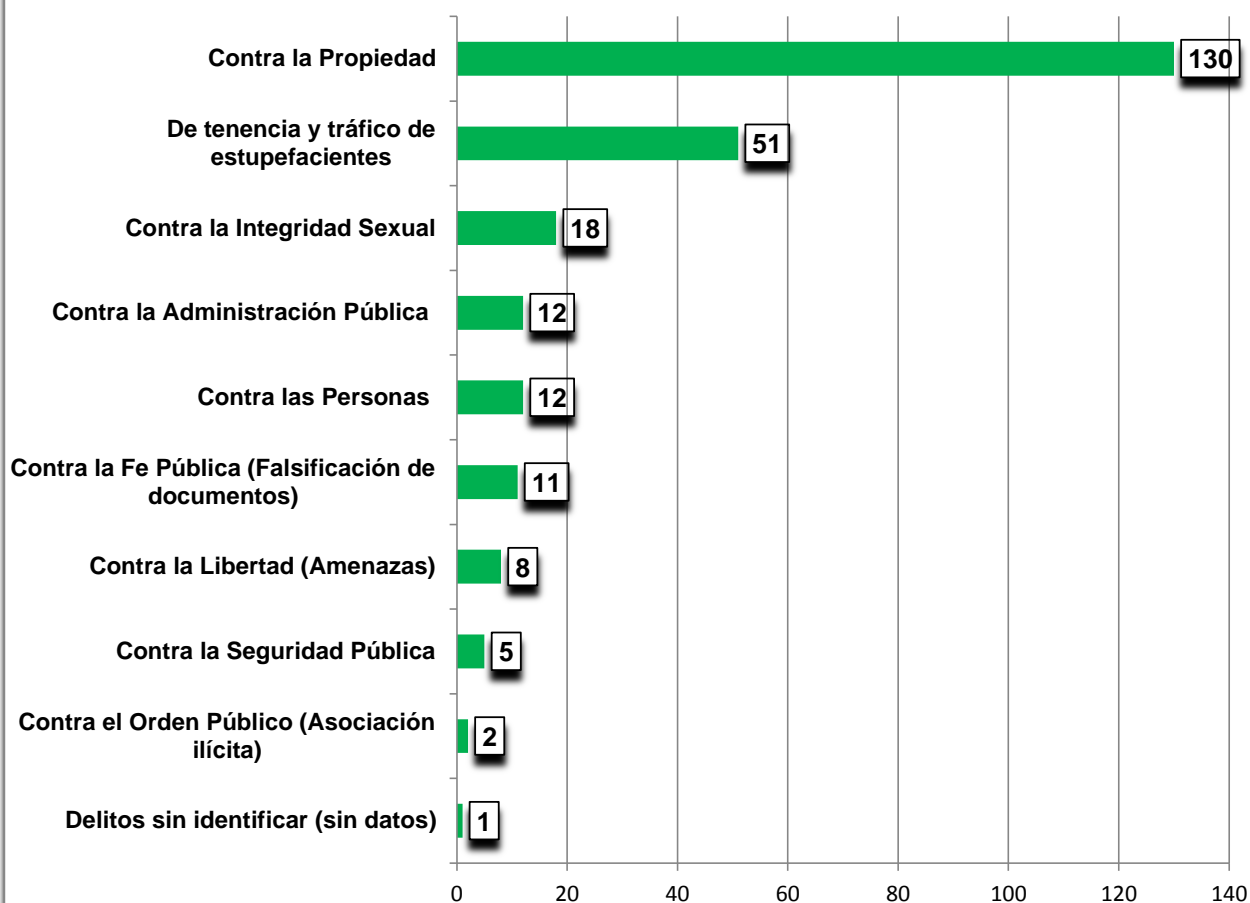
Solicitudes de Ceses de prisión discriminados según su RESULTADO

<i>Tipos de Resultado en las solicitudes sobre cese</i>	<i>Cantidad de Resoluciones</i>
DENEGADOS	642
CONCEDIDOS	250
ABSTRACTOS	6
DESISTIDOS	4
TRANSFORMADOS EN ARRESTO DOMICILIARIO	1
Total de Resoluciones sobre cese de prisión	903

Distribución porcentual de los ceses de Prisión Preventiva resueltos

Ceses de Prisión Preventiva CONCEDIDOS, discriminados por tipo de Delito

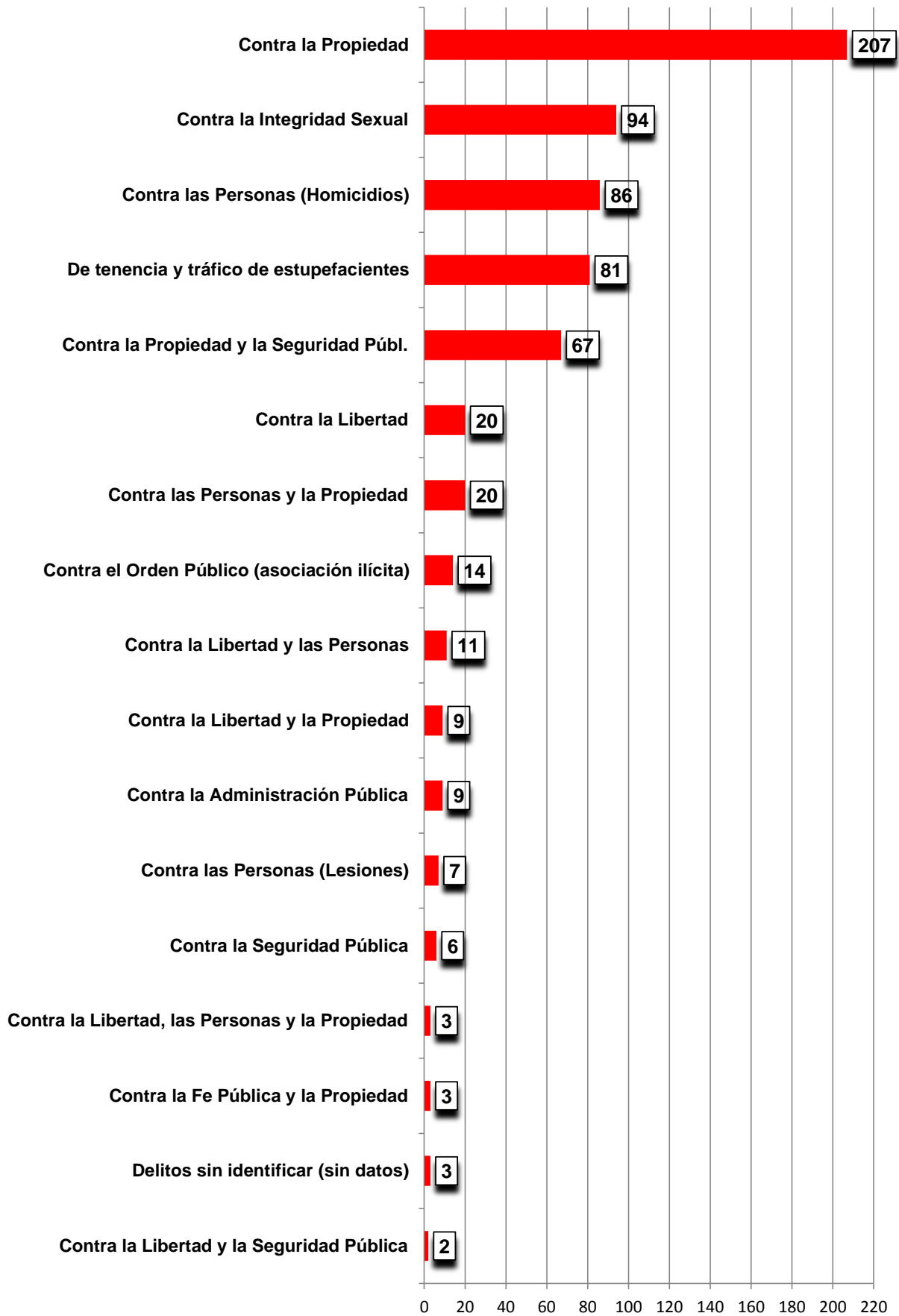
Delito	Imputados
Contra la Propiedad	130
De tenencia y tráfico de estupefacientes	51
Contra la Integridad Sexual	18
Contra la Administración Pública	12
Contra las Personas	12
Contra la Fe Pública (Falsificación de documentos)	11
Contra la Libertad (Amenazas)	8
Contra la Seguridad Pública	5
Contra el Orden Público (Asociación ilícita)	2
Delitos sin identificar (sin datos)	1
TOTAL ceses de Prisión Preventiva CONCEDIDOS	250

Ceses de Prisión Preventiva CONCEDIDOS, rankeados según la cantidad de imputados por delito

Ceses de Prisión Preventiva DENEGADOS, discriminados por tipo de Delito

Delito	Imputados
Contra la Propiedad	207
Contra la Integridad Sexual	94
Contra las Personas (Homicidios)	86
De tenencia y tráfico de estupefacientes	81
Contra la Propiedad y la Seguridad Públ.	67
Contra la Libertad	20
Contra las Personas y la Propiedad	20
Contra el Orden Público (asociación ilícita)	14
Contra la Libertad y las Personas	11
Contra la Libertad y la Propiedad	9
Contra la Administración Pública	9
Contra las Personas (Lesiones)	7
Contra la Seguridad Pública	6
Contra la Libertad, las Personas y la Propiedad	3
Contra la Fe Pública y la Propiedad	3
Delitos sin identificar (sin datos)	3
Contra la Libertad y la Seguridad Pública	2
TOTAL ceses de prisión preventiva DENEGADOS	642

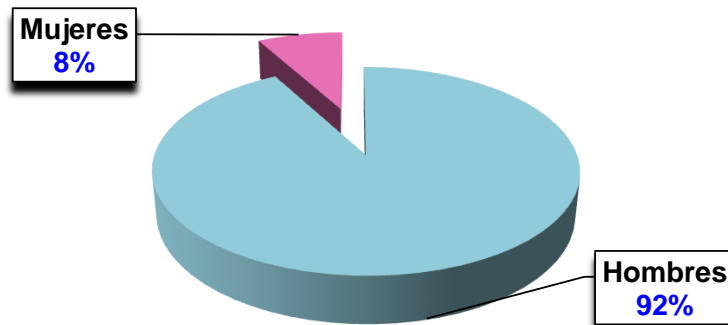
Ceses de Prisión Preventiva DENEGADOS, rankeados según la cantidad de imputados por delito



Ceses de Prisión Preventiva resueltos, discriminados por GÉNERO

Género	Resultado	Imputados	Porcentaje
HOMBRES	<i>Concedidos</i>	219	27%
	<i>Denegados</i>	602	73%
	TOTAL	821	100%
MUJERES	<i>Concedidos</i>	31	44%
	<i>Denegados</i>	40	56%
	TOTAL	71	100%
Total		892	

Ceses de Prisión Preventiva resueltos, discriminados por Género



Ceses de prisión preventiva resueltos, discriminados por GÉNERO y RESULTADO

