

Violencia Familiar

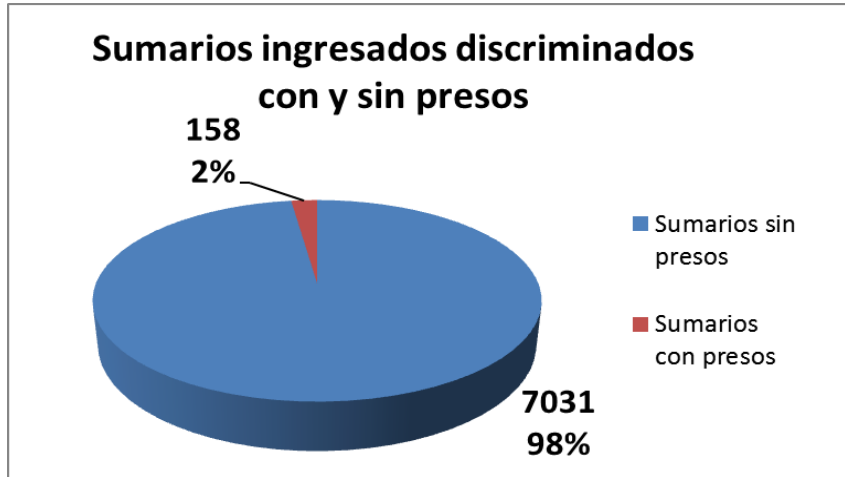
Capital

Unidades Judiciales

Total de Sumarios de Violencia Familiar clasificados por la Unidad Judicial donde ingresó

| Total de Sumarios de Violencia Familiar por Unidad Judicial | | |
|--|-----------------------------|-------------------|
| | Cantidad de ingresos | Porcentaje |
| UNIDAD JUDICIAL 1 | 138 | 2% |
| UNIDAD JUDICIAL 2 | 95 | 1% |
| UNIDAD JUDICIAL 3 | 413 | 6% |
| UNIDAD JUDICIAL 4 | 313 | 4% |
| UNIDAD JUDICIAL 5 | 128 | 2% |
| UNIDAD JUDICIAL 6 | 207 | 3% |
| UNIDAD JUDICIAL 7 | 234 | 3% |
| UNIDAD JUDICIAL 8 | 463 | 6% |
| UNIDAD JUDICIAL 9 | 168 | 2% |
| UNIDAD JUDICIAL 10 | 538 | 7% |
| UNIDAD JUDICIAL 11 | 171 | 2% |
| UNIDAD JUDICIAL 12 | 394 | 5% |
| UNIDAD JUDICIAL 13 | 219 | 3% |
| UNIDAD JUDICIAL 14 | 135 | 2% |
| UNIDAD JUDICIAL 15 | 204 | 3% |
| UNIDAD JUDICIAL 16 | 170 | 2% |
| UNIDAD JUDICIAL 17 | 244 | 3% |
| UNIDAD JUDICIAL 18 | 212 | 3% |
| UNIDAD JUDICIAL 19 | 387 | 5% |
| UNIDAD JUDICIAL 20 | 69 | 1% |
| UNIDAD JUDICIAL 21 | 586 | 8% |
| UNIDAD JUDICIAL 22 | 60 | 1% |
| UNIDAD JUDICIAL DE LA MUJER Y EL MENOR | 19 | 0% |
| UNIDAD JUDICIAL DE VIOLENCIA FAMILIAR | 1622 | 23% |
| Total | 7189 | 100% |

| | |
|---|------------|
| Porcentaje de ingresos de sumarios a Unidad Judicial de Violencia Familiar | 23% |
| Porcentaje de ingresos de sumarios a otras Unidades Judiciales (23 unidades) | 77% |



Cantidad de días promedio que pasan entre la fecha del hecho de Violencia y el comienzo del sumario:

4,53

Elevaciones de Sumarios de Violencia Familiar a Fiscalías y Juzgados

Origen de las Elevaciones

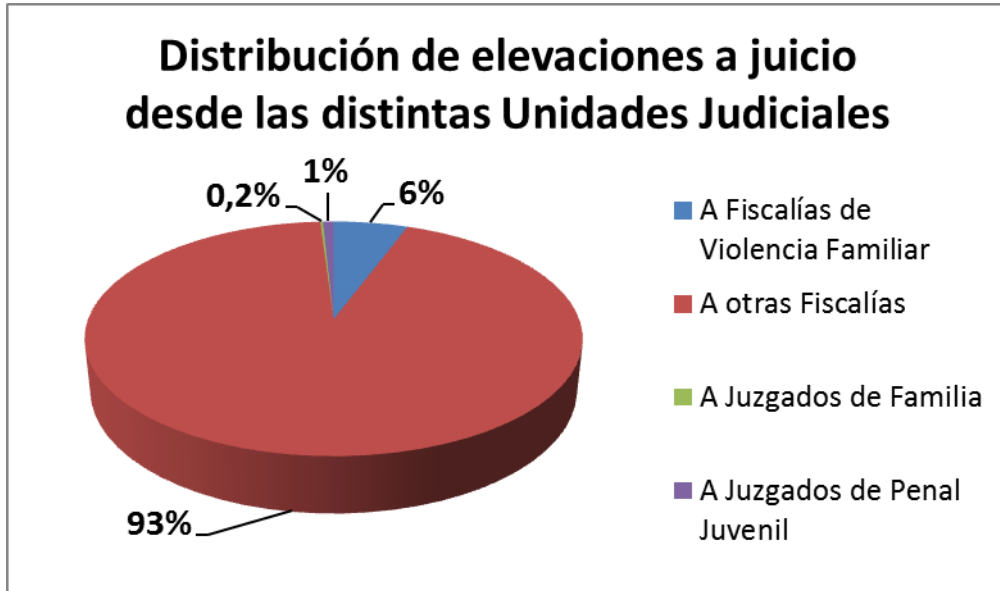
| | Cantidad de sumarios elevados |
|---|-------------------------------|
| Unidad Judicial de Violencia Familiar | 5 |
| Otras Unidades Judiciales (23 unidades) | 489 |
| Total de elevaciones | 494 |

Elevaciones a Fiscalías

| | Cantidad de sumarios elevados |
|---|-------------------------------|
| A Fiscalías de Violencia Familiar | 28 |
| A otras Fiscalías | 461 |
| Total de elevaciones a Fiscalías | 489 |

Elevaciones a Juzgados

| | Cantidad de sumarios elevados |
|--|-------------------------------|
| A Juzgados de Familia | 1 |
| A Juzgados de Penal Juvenil | 4 |
| Total de elevaciones a Juzgados | 5 |



Las **7189** denuncias de Violencia Familiar representan en Córdoba Capital el **6,9%** de todas las denuncias realizadas.

Fuente: Datos extraídos del Sistema de Sumarios.

Fiscalías de Instrucción

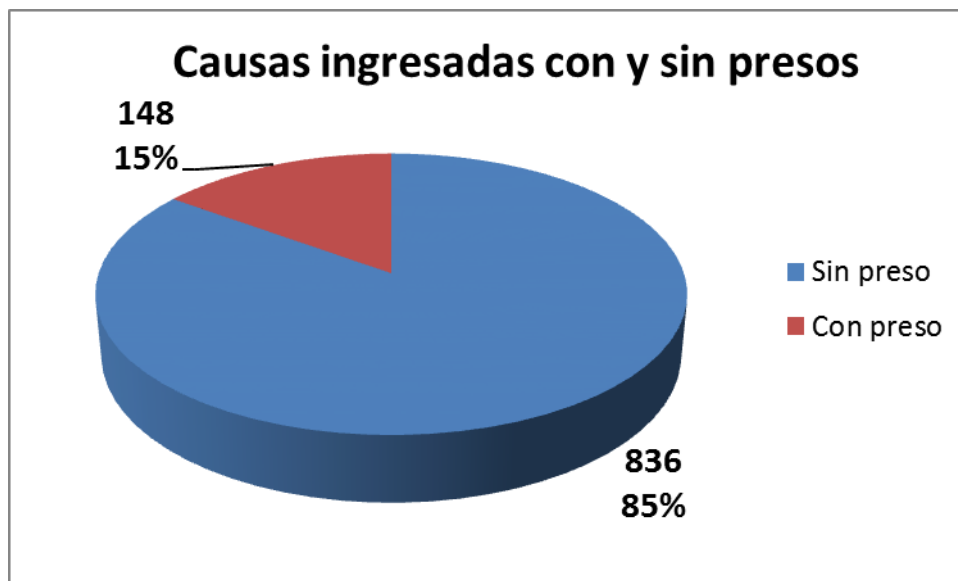
Fiscalías de Violencia Familiar:

Fiscalía Distrito II Turno 2¹ y Fiscalía de Instrucción 28°Nom

| | |
|--------------------------------------|-----|
| Causas ingresadas² | 984 |
| Causas con resolución | 471 |

Total de ingresos a las Fiscalías de Instrucción de Violencia Familiar

| | Fiscalía Distrito II Turno 2 | Fiscalía de Instrucción 28°Nom | Fiscalía de Feria - de Violencia Familiar | Total |
|------------------------|------------------------------|--------------------------------|---|------------|
| Actuaciones labradas | 33 | 28 | 7 | 68 |
| Actuaciones remitidas | 1 | 0 | 0 | 1 |
| Antecedentes remitidos | 1 | 3 | 0 | 4 |
| Causa con imputados | 385 | 525 | 0 | 910 |
| Denuncia formulada | 0 | 1 | 0 | 1 |
| Total | 420 | 557 | 7 | 984 |



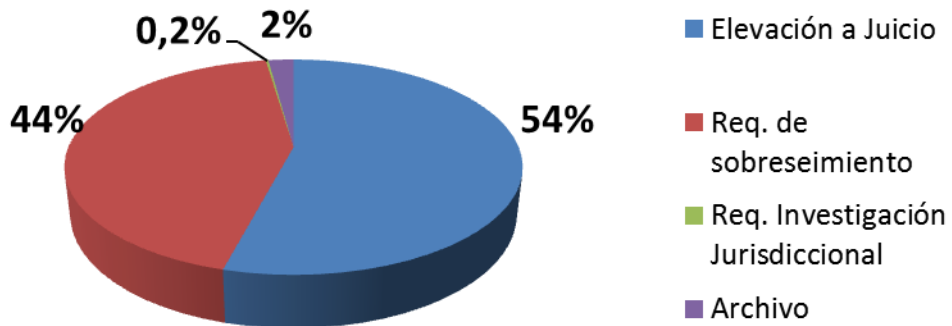
¹ La Instrucción 4/11 delimita la competencia de la Fiscalía Distrito II Turno 2 a causas graves o complejas.

² Por Acuerdo Reglamentario 1132 Serie "A" del 29/11/2012, las causas se distribuyen a través del Sistema de Administración de Causas Multifuero, desde la Mesa de Entradas del Fuero Penal a las distintas Fiscalías.

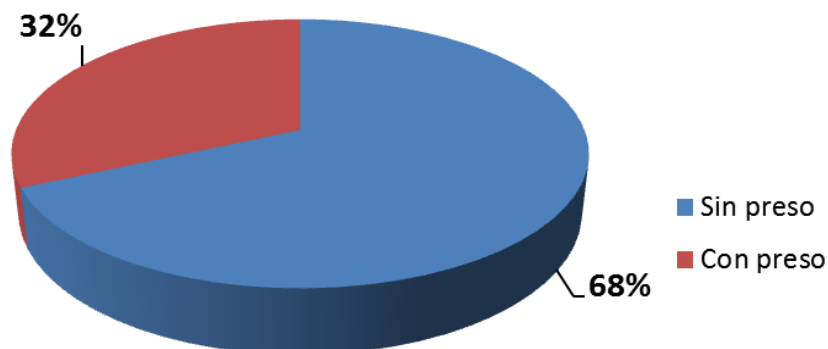
Causas según tipo de resolución

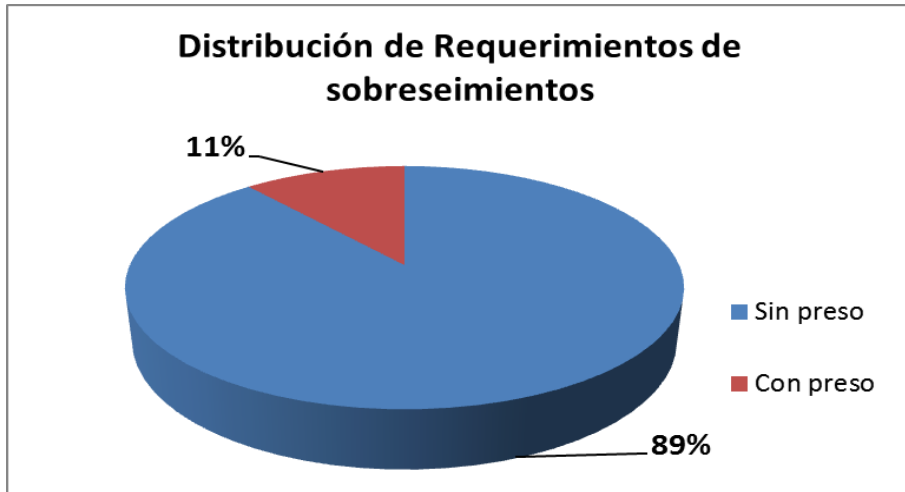
| | Fiscalía Distrito 2 - Turno 2 | Fiscalía Instrucción 28°Nom | Total |
|---------------------------------------|-------------------------------------|-----------------------------------|------------|
| Elevación a Juicio | 172 | 83 | 255 |
| Requiere Investigación Jurisdiccional | 0 | 1 | 1 |
| Archivo | 3 | 7 | 10 |
| Req. de sobreseimientos | 111 | 94 | 205 |
| Sin discriminar | 75 | 55 | 130 |
| Por Inimputabilidad | 35 | 39 | 74 |
| Por Prescripción | 1 | 0 | 1 |
| Total | 286 | 185 | 471 |

**Resolución de causas por Fiscalías de
Violencia Familiar**



Distribución de causas Elevadas a Juicio



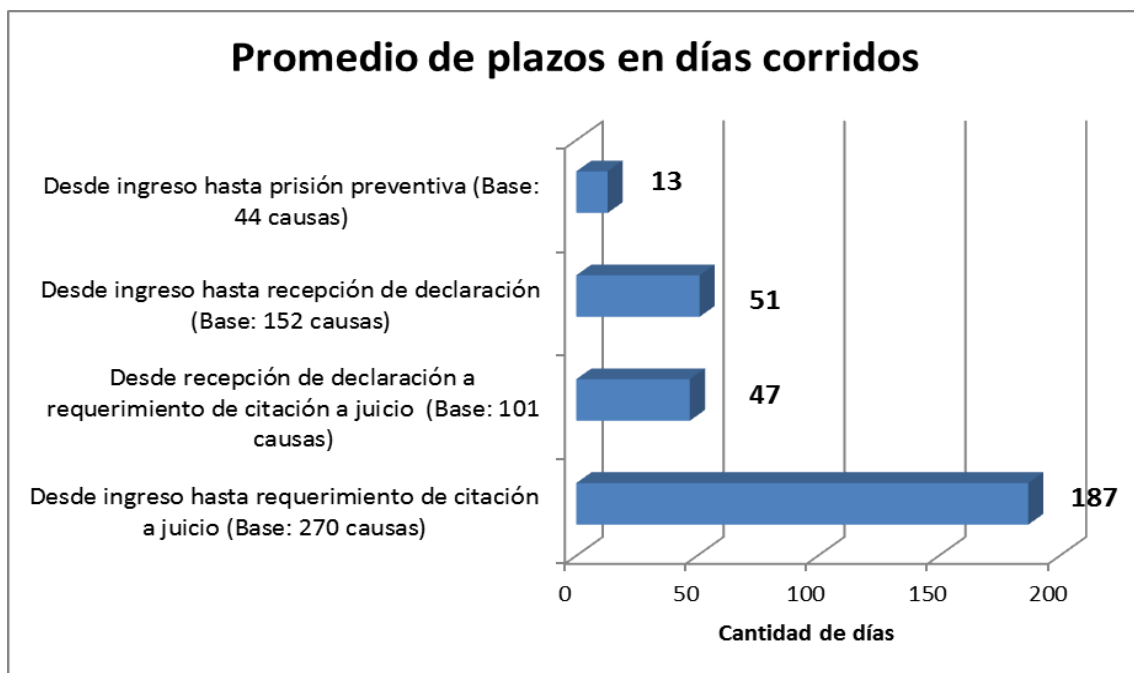


Todas las causas registradas en el 2013 con resolución de Archivo en Fiscalías de Violencia Familiar son causas sin presos.

Principales delitos por causa en Fiscalías de Violencia Familiar:

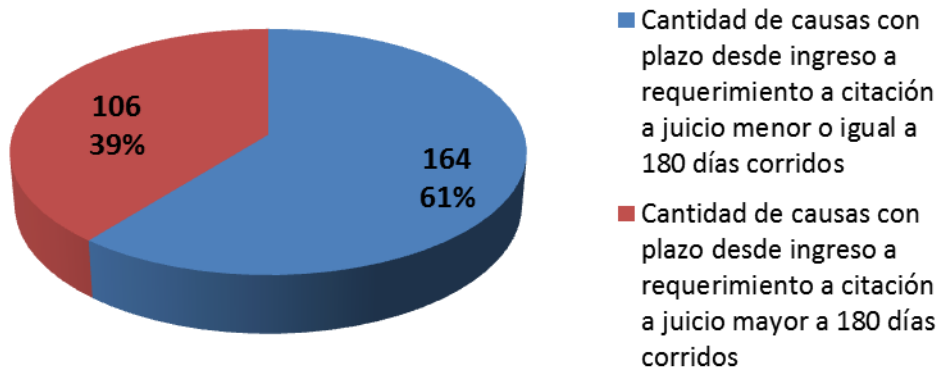
| | Recuento |
|---------------------------------|----------|
| 1. Amenazas | 222 |
| 2. Amenazas calificadas | 159 |
| 3. Lesiones leves | 124 |
| 4. Desobediencia a la autoridad | 104 |
| 5. Lesiones leves calificadas | 95 |
| 6. Daño | 67 |
| 7. Violación de domicilio | 64 |
| 8. Coacción | 56 |
| 9. Agresión | 29 |
| 10. Coacción calificada | 23 |

| Promedio de plazos de las Fiscalías de Violencia Familiar expresados en días corridos³ | |
|---|-----------------|
| Desde ingreso hasta recepción de declaración (Calculado en base a 152 causas) | 51 |
| Desde ingreso hasta prisión preventiva (Calculado en base a 44 causas) | 13 |
| Duración del proceso según art. 346 CPP: Desde recepción de declaración a requerimiento de citación a juicio (Calculado en base a 101 causas) | 47 |
| Desde ingreso hasta requerimiento de citación a juicio (Calculado en base a 270 causas) | 187 |
| - Cantidad de causas con plazo desde ingreso a requerimiento a citación a juicio menor o igual a 180 días corridos | 164 (60,74%) |
| - Cantidad de causas con plazo desde ingreso a requerimiento a citación a juicio mayor a 180 días corridos | 106 (39,26%) |



³ Para medidas procesales dispuestas en el año 2013 sobre causas ingresadas en el mismo año.

Distribución de causas según plazo de ingreso a req. a citación a juicio



Fiscalía Distrito 3 Turno 2 de delitos contra la Integridad Sexual:

| | |
|--|----|
| Causas de Violencia Familiar ingresadas | 63 |
| Causas de Violencia Familiar con resolución | 10 |

Causas de Violencia Familiar según tipo de resolución por otras Fiscalías de Instrucción

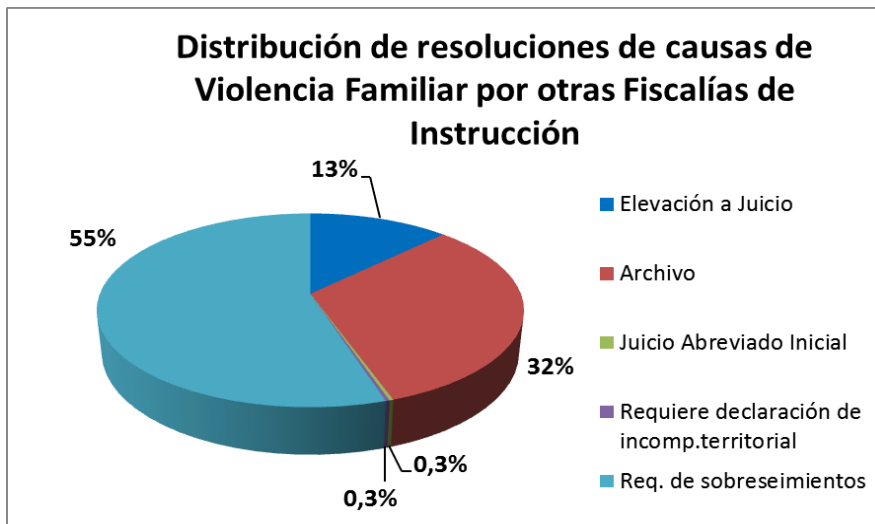
| | Total |
|---|--------------|
| Elevación a Juicio | 7 |
| Archivo | 1 |
| Req. de sobreseimientos (sin discriminar) | 2 |
| Total | 10 |

Otras Fiscalías de Instrucción⁴:

| | |
|--|------|
| Causas de Violencia Familiar ingresadas | 3105 |
| Causas de Violencia Familiar con resolución | 392 |

Causas de Violencia Familiar según tipo de resolución por otras Fiscalías de Instrucción

| | Total |
|--|--------------|
| Elevación a Juicio | 49 |
| Archivo | 126 |
| Juicio Abreviado Inicial | 1 |
| Requiere declaración de incomp.territorial | 1 |
| Req. de sobreseimientos | 215 |
| Sin discriminar | 157 |
| Por Inimputabilidad | 18 |
| Por Prescripción | 40 |
| Total | 392 |



Fuente: Datos extraídos del SAC Multifuero.

⁴ Incluye todas las Fiscalías de Instrucción de Córdoba Capital excepto las Fiscalías Distrito II Turno 2, Fiscalía de Instrucción 28° Nom, Fiscalía de Feria de Violencia Familiar y Fisc. Distrito 3 Turno 2 - De Del.C/ La Integr.Sexual

**Juzgado de Control 6ta Nom con competencia
 en Violencia Familiar**

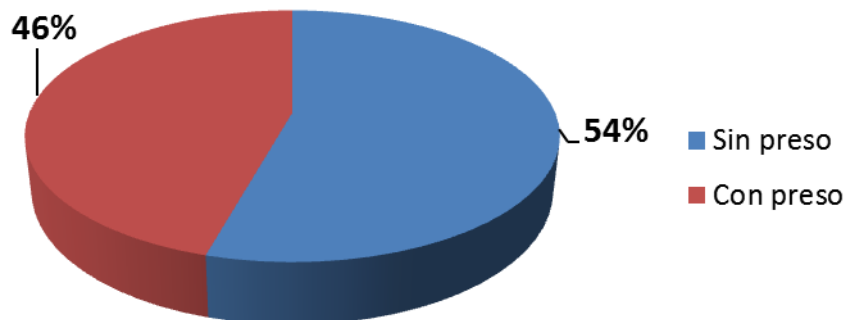
Total de ingresos y egresos de Violencia Familiar del Juzgado

| | |
|----------------------------------|------------|
| Total de actuaciones ingresadas | 195 |
| Total de req. de sobreseimientos | 218 |
| Total ingresos | 413 |
| Total de sentencias dictadas | 161 |
| Total de autos dictados | 164 |
| Total de resoluciones | 325 |

Actuaciones ingresadas según tipo de remisión

| | |
|---|------------|
| Oposición a la Citación a Juicio | 111 |
| Oposición a la Prisión Preventiva | 62 |
| Oposición (sin discriminar) | 18 |
| Requiere Prórroga a la Invest. Preparatoria | 2 |
| Remisión por nulidad | 2 |
| Total | 195 |

**Distribución de ingresos al Juzgado
 de Control 6ta Nom**



Requerimientos de sobreseimientos

| Req. De sobreseimientos ingresados | Sobreseimientos dictados |
|---|---------------------------------|
| 205 | 126 |

Porcentaje sobreseimientos dictados / ingresados = 61,46%

Sentencias de sobreseimiento dictadas

| | |
|--|------------|
| Sentencia Sobreseimiento (sin discriminar) | 38 |
| Sentencia Sobreseimiento (Inimputabilidad) | 68 |
| Sentencia Sobreseimiento (Prescripción) | 20 |
| Total | 126 |

Fuente: Datos extraídos del SAC Multifuero.

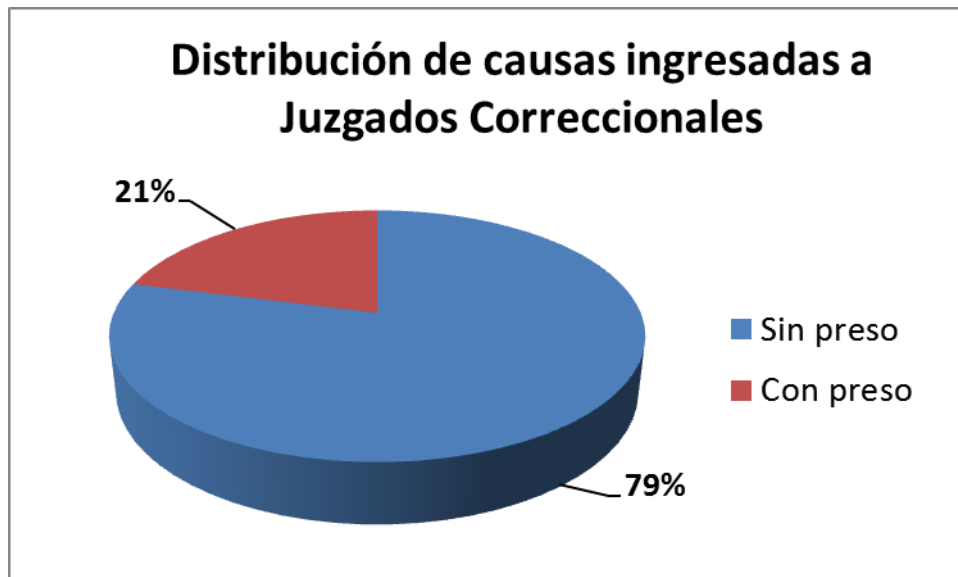
Juzgados Correccionales

Total de ingresos y egresos de Violencia Familiar a los Juzgados

| | |
|-----------------------------------|------------|
| Total de causas ingresadas | 290 |
| Total de sentencias dictadas | 13 |
| Total de autos dictados | 1 |
| Total de resoluciones | 14 |

Causas ingresadas de Violencia Familiar al Juzgado Correccional

| | JUZG CORRECCIO- NAL 2° NOM. | JUZG CORRECCIO- NAL 4A NOM | Total |
|--|-----------------------------------|----------------------------------|------------|
| ELEVACION A JUICIO C/PR S/AC C/PJ S/JP COMPLEJA | 0 | 1 | 1 |
| ELEVACION A JUICIO C/PR S/AC C/PJ S/JP SEMICOMPLEJA | 1 | 1 | 2 |
| ELEVACION A JUICIO C/PR S/AC C/PJ S/JP SIMPLE | 28 | 26 | 54 |
| ELEVACION A JUICIO C/PR S/AC S/PJ S/JP SIMPLE | 1 | 1 | 2 |
| ELEVACION A JUICIO S/PR S/AC C/PJ S/JP SEMICOMPLEJA | 1 | 1 | 2 |
| ELEVACION A JUICIO S/PR S/AC C/PJ S/JP SIMPLE | 104 | 97 | 201 |
| ELEVACION A JUICIO S/PR S/AC S/PJ S/JP SIMPLE | 11 | 17 | 28 |
| Total | 146 | 144 | 290 |



Total de sentencias dictadas según tipo de la misma

| | JUZG CORRECCIONAL 2° NOM. | JUZG CORRECCIONAL 4A NOM | Total |
|----------------------------|---------------------------------|--------------------------------|-----------|
| Sentencia sin discriminar | 0 | 1 | 1 |
| Sentencia Absolutoria | 0 | 1 | 1 |
| Sentencia Condenatoria | 0 | 4 | 4 |
| Sentencia en Abreviado 415 | 1 | 6 | 7 |
| Total | 1 | 12 | 13 |

Nota: No se calcularon plazos de resolución por no resultar representativa la cantidad de sentencias dictadas. El SAC no arroja registros de audiencias fijadas como así tampoco de audiencias tomadas para los Juzgados Correccionales de Capital.

Fuente: Datos extraídos del SAC Multifuero.

Cámaras del Crimen

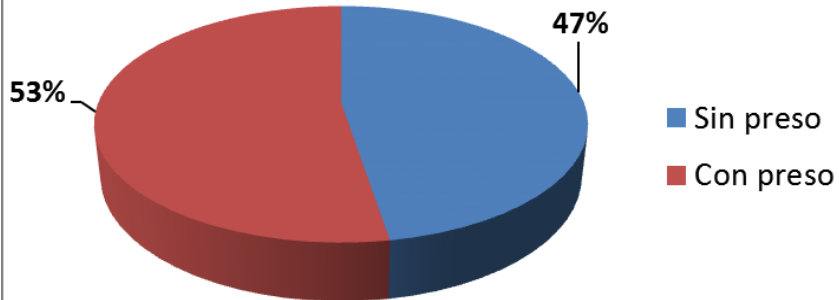
Total de ingresos y egresos de Violencia Familiar de las Cámaras

| | |
|-----------------------------------|------------|
| Total de causas ingresadas | 199 |
| Total de sentencias dictadas | 49 |
| Total de autos dictados | 97 |
| Total de resoluciones | 146 |

Causas ingresadas a las Cámaras

| | |
|--------------|------------|
| 1ª Nom. | 19 |
| 2ª Nom. | 22 |
| 3ª Nom. | 23 |
| 4ª Nom. | 15 |
| 5ª Nom. | 22 |
| 6ª Nom. | 17 |
| 7ª Nom. | 28 |
| 8ª Nom. | 21 |
| 9ª Nom. | 11 |
| 11ª Nom. | 21 |
| Total | 199 |

Distribución de causas ingresadas a Cámaras del Crimen



Audiencias tomadas

| | 4ª Nom. | 8ª Nom. | 11ª Nom. | Total |
|-------------------------------|------------|------------|-------------|--------------|
| Actas de Audiencia Resolutiva | 0 | 0 | 7 | 7 |
| Audiencia (acta) | 4 | 1 | 4 | 9 |
| Debate | 0 | 0 | 1 | 1 |

CENTRO DE ESTUDIOS Y PROYECTOS JUDICIALES - ACTIVIDAD JUDICIAL AÑO 2013
VIOLENCIA FAMILIAR EN MATERIA PENAL – CORDOBA CAPITAL

**Total de sentencias dictadas en las Cámaras del Crimen discriminadas
con y sin Preso**

| | Sin preso | Con preso | Total |
|---|-----------|-----------|-----------|
| Sentencia (sin discriminar) | 1 | 12 | 13 |
| Sentencia Absolutoria | 0 | 1 | 1 |
| Sentencia Condenatoria | 2 | 17 | 19 |
| Sentencia en Abreviado 415 | 1 | 14 | 15 |
| Sentencia Sobreseimiento (Prescripción) | 1 | 0 | 1 |
| Total | 5 | 44 | 49 |

Tipos de delitos en sentencias condenatorias

| | |
|---|-----------|
| Amenazas | 8 |
| Violación de domicilio | 7 |
| Lesiones leves | 7 |
| Lesiones graves calificadas | 7 |
| Amenazas calificadas | 7 |
| Lesiones leves calificadas | 6 |
| Daño | 6 |
| Coacción calificada | 5 |
| Coacción | 5 |
| Lesiones graves | 4 |
| Resistencia a la autoridad | 2 |
| Privación ilegítima de la libertad personal calificada | 2 |
| Desobediencia a la autoridad | 2 |
| Agresión calificada | 2 |
| Suministro de material pornográfico a menores de 14 años de edad | 1 |
| Robo calificado con arma de fuego operativa | 1 |
| Promoción o facilitación a la corrupción de menores calificada por el vínculo | 1 |
| Promoción a la corrupción de menores agravado | 1 |
| Portación ilegal de arma de uso civil | 1 |
| Lesiones gravísimas agravadas por el art. 41 bis | 1 |
| Hurto | 1 |
| Homicidio calificado agravado por art. 41 bis | 1 |
| Disparo de arma de fuego | 1 |
| Agresión | 1 |
| Abuso sexual gravemente ultrajante agravado continuado | 1 |
| Abuso sexual continuado | 1 |
| Abuso sexual con acceso carnal continuado | 1 |
| Total | 83 |

Plazos en causas ingresadas en 2013 a las Cámaras del Crimen

El total de ingresos a las Cámaras en 2013 fue de 199 causas. De las mismas, 9 tuvieron una o más audiencias tomadas, con un promedio de plazo desde la fecha de remisión a la Cámara hasta la primera audiencia tomada de 29 días corridos. De las 9 causas con audiencias, 7 tuvieron sentencias (2 sentencias sin discriminar, 3 sentencias condenatorias y 2 sentencias en juicio abreviado 415), con un promedio de plazo de 52 días corridos desde la primera audiencia a la sentencia.

Del total de causas ingresadas en 2013 (199), 24 de las mismas tuvieron sentencias dictadas: 7 sentencias sin discriminar, 10 sentencias condenatorias y 7 sentencias en juicio abreviado 415. El plazo promedio desde la fecha de remisión hasta el dictado de estas sentencias fue de 123 días corridos.

Promedio de plazo en días corridos desde la fecha de remisión a las Cámaras hasta la primera audiencia tomada

| Promedio de días corridos | Cantidad de causas |
|---------------------------|--------------------|
| 29 | 9 |

Promedio de plazo en días corridos desde la fecha de remisión a las Cámaras hasta la primera sentencia dictada

| | Promedio de días corridos | Cantidad de causas |
|-----------------------------|---------------------------|--------------------|
| Sentencia (sin discriminar) | 131 | 7 |
| Sentencia Condenatoria | 142 | 10 |
| Sentencia en Abreviado 415 | 87 | 7 |
| Total | 123 | 24 |

Promedio de plazo en días corridos desde primera audiencia tomada a primera sentencia dictada

| | Promedio de días corridos | Cantidad de causas |
|----------------------------|---------------------------|--------------------|
| Sentencia | 0 | 2 |
| Sentencia Condenatoria | 117 | 3 |
| Sentencia en Abreviado 415 | 8 | 2 |
| Total | 42 | 7 |

Promedio de plazo en días corridos desde última audiencia tomada a primera sentencia dictada

| | Promedio de días corridos | Cantidad de causas |
|------------------------|---------------------------|--------------------|
| Sentencia | 0 | 2 |
| Sentencia Condenatoria | 10 | 3 |
| Sentencia en Abreviado | 0 | 2 |
| 415 | | |
| Total | 3 | 7 |

Cámara de Acusación

Total de ingresos y egresos de Violencia Familiar de la Cámara

| | |
|-----------------------------------|-----------|
| Total de causas ingresadas | 39 |
| Total de sentencias dictadas | 3 |
| Total de autos dictados | 40 |
| Total de resoluciones | 43 |

Ingresos a la Cámara de Acusación desagregados

| | |
|--|-----------|
| Cuestión De Competencia Entre Jueces De 1a Inst. | 1 |
| Inhibición | 1 |
| Oposición a la citación a juicio (penal) | 1 |
| Oposición al archivo (penal) | 1 |
| Recurso de apelación | 35 |
| Total | 39 |

Las sentencias y autos dictados no se encuentran identificados en los registros del SAC.

Fuente: Datos extraídos del SAC Multifuero.

CENTRO DE ESTUDIOS Y PROYECTOS JUDICIALES - ACTIVIDAD JUDICIAL AÑO 2013
VIOLENCIA FAMILIAR EN MATERIA PENAL – CORDOBA CAPITAL

| Fuente de información | Investigación, procesamiento y presentación | Coordinación y supervisión |
|---|---|---|
| SAC Multifuero al 31/12/2013 | Centro de Estudios y Proyectos Judiciales Ing. Carolina Fragueiro <i>CEPJ</i> Cra. Andrea del Valle Icardi <i>CEPJ</i> | Centro de Estudios y Proyectos Judiciales Dra. Cecilia Gómez <i>Secretaria</i> <i>CEPJ</i> |