

*INFORME ELABORADO POR EL
CENTRO DE ESTUDIOS Y PROYECTOS JUDICIALES
- TRIBUNAL SUPERIOR DE JUSTICIA -*

**RECURSOS HUMANOS DEL PODER
JUDICIAL DE LA PROVINCIA DE
CÓRDOBA**

Indicadores de Función

Período analizado: 01 de Enero al 31 de Diciembre de 2013

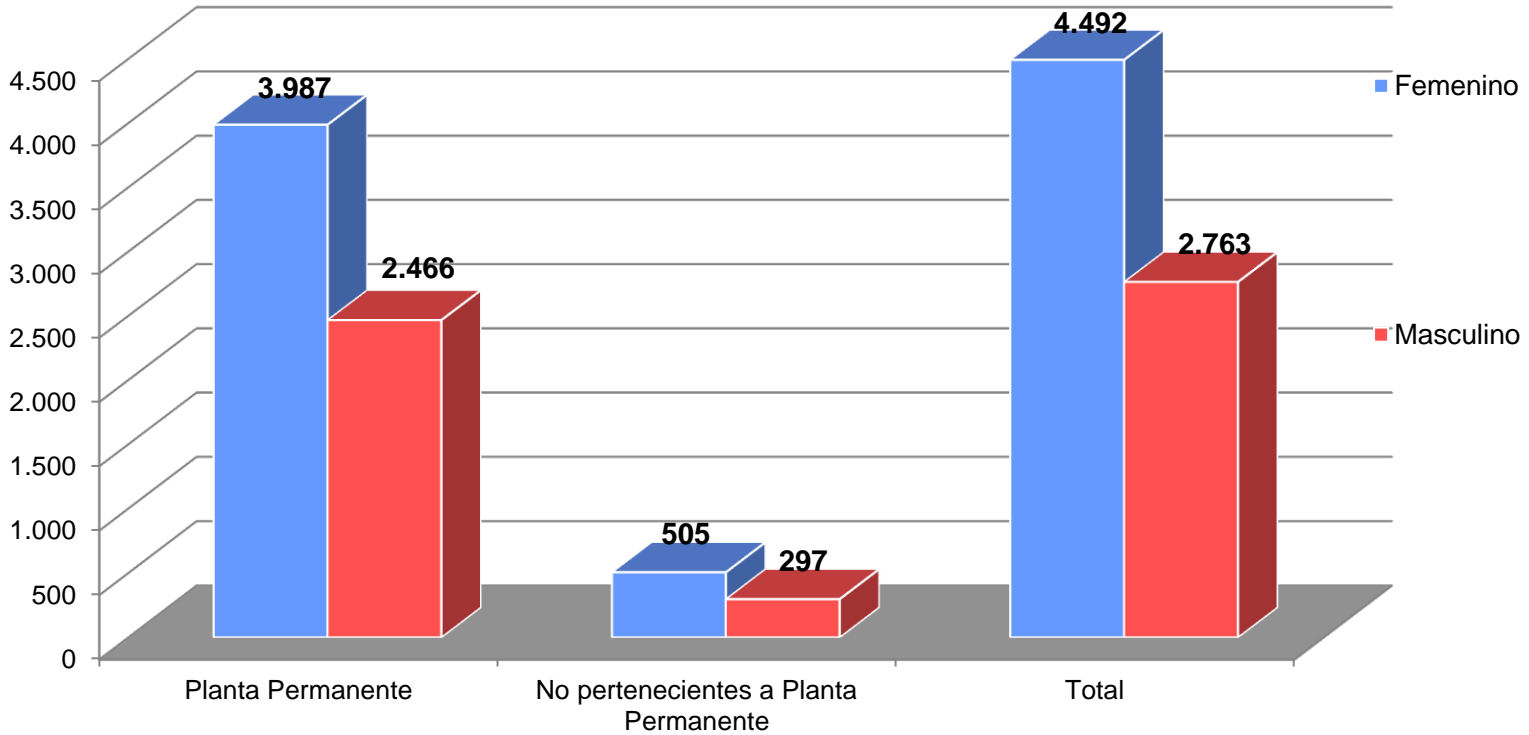
CENTRO DE ESTUDIOS Y PROYECTOS JUDICIALES – TRIBUNAL SUPERIOR DE JUSTICIA

RECURSOS HUMANOS DEL PODER JUDICIAL DIFERENCIADOS POR GÉNERO

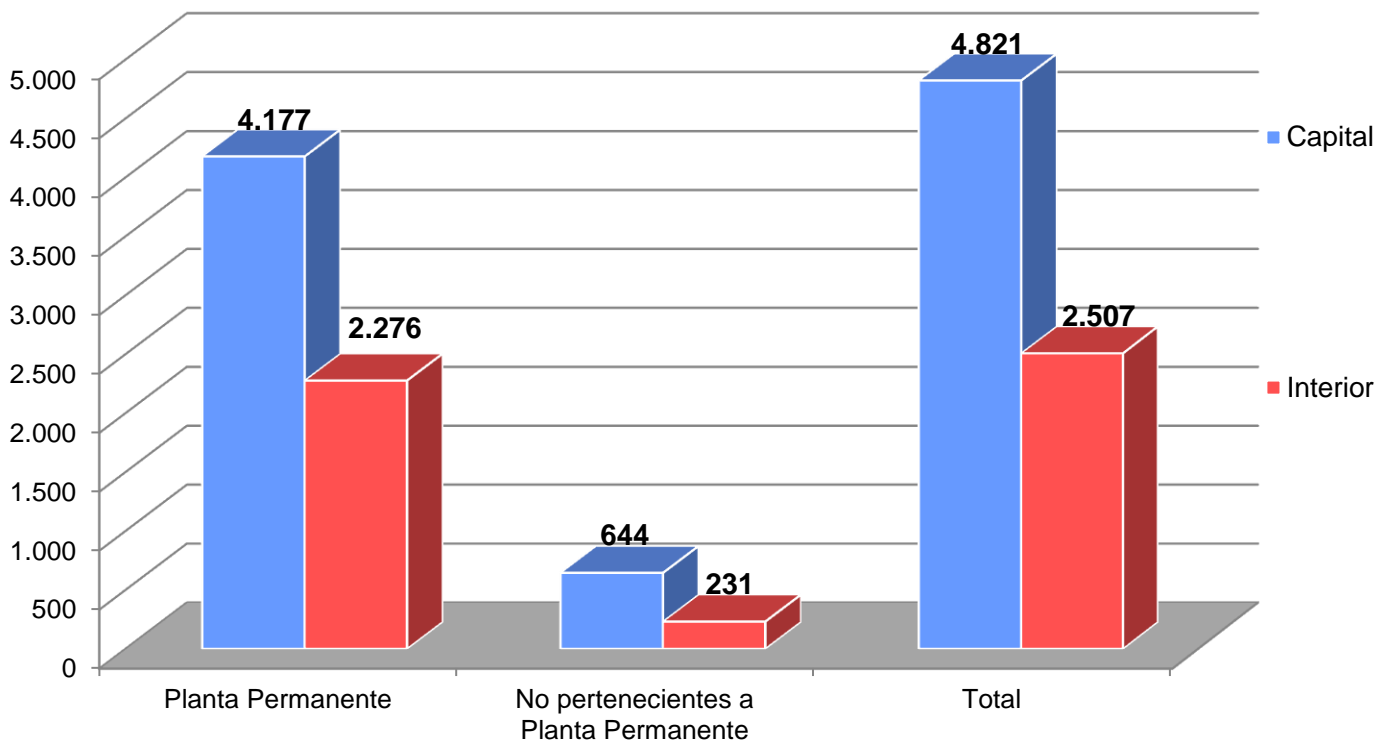
RECURSOS HUMANOS DEL PODER JUDICIAL	RRHH			%		
	Femenino	Masculino	Total	Femenino	Masculino	Total
Planta Permanente	3.987	2.466	6.453	62%	38%	100%
No pertenecientes a Planta Permanente ¹	505	297	802	63%	37%	100%
Total	4.492	2.763	7.255	62%	38%	100%

¹ Se considera como integrantes no pertenecientes a la planta permanente los cargos contratados, provisorios, reemplazantes, suplentes y sustitutos.

RECURSOS HUMANOS DEL PODER JUDICIAL DE CÓRDOBA
DIFERENCIADOS POR GÉNERO



**RECURSOS HUMANOS DEL PODER JUDICIAL DE CÓRDOBA
DIFERENCIADOS ENTRE CAPITAL E INTERIOR**



**RECURSOS HUMANOS DEL PODER JUDICIAL DIFERENCIADOS POR
LUGAR DE TRABAJO – CAPITAL E INTERIOR-**

RECURSOS HUMANOS DEL PODER JUDICIAL	RRHH			%		
	Capital	Interior	Total	Capital	Interior	Total
Planta Permanente	4.177	2.276	6.453	65%	35%	100%
No pertenecientes a Planta Permanente ¹	644	231	875	74%	26%	100%
Total	4.821	2.507	7.328	66%	34%	100%

¹ Se considera como integrantes no pertenecientes a la planta permanente los cargos contratados, provisorios, reemplazantes, suplentes y sustitutos.

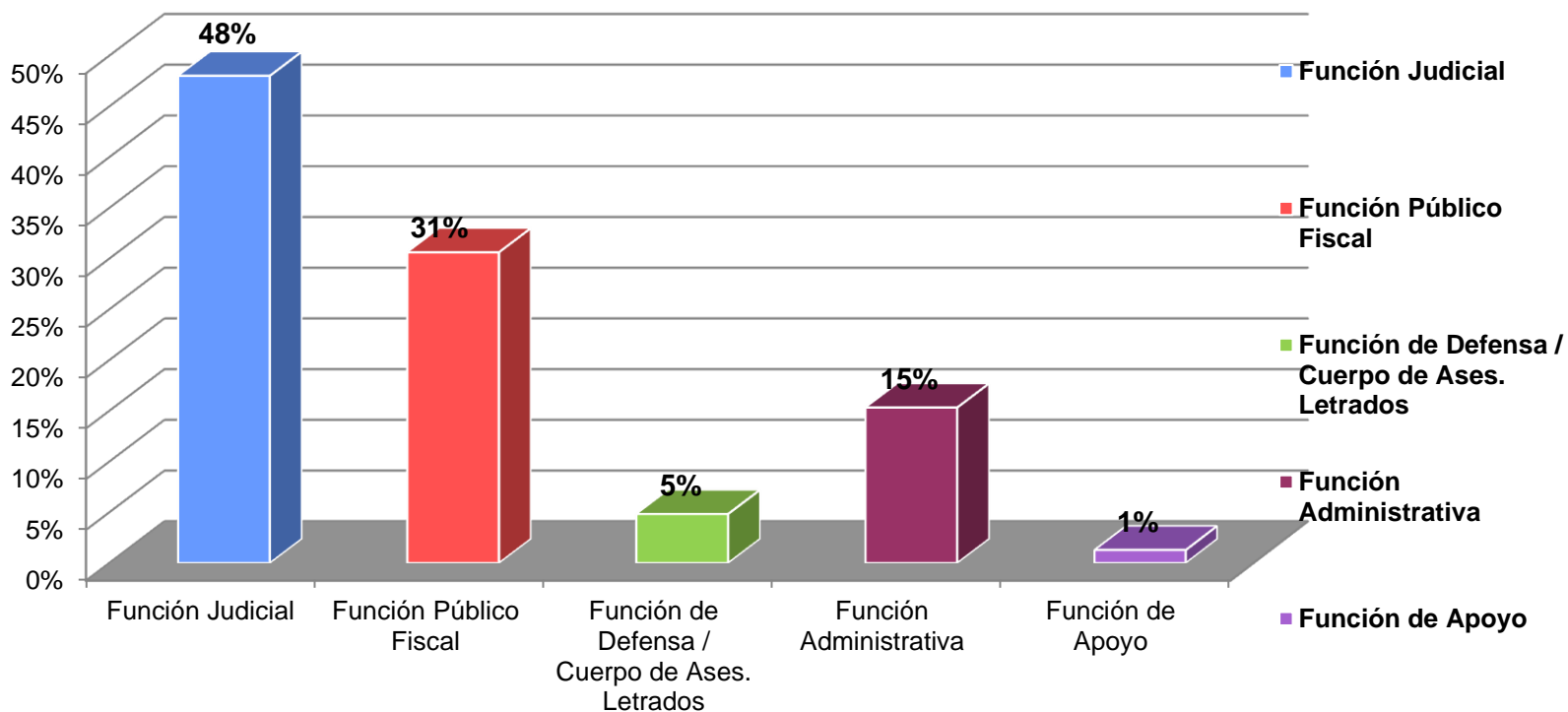
CENTRO DE ESTUDIOS Y PROYECTOS JUDICIALES – TRIBUNAL SUPERIOR DE JUSTICIA

RRHH DE PLANTA PERMANENTE DIFERENCIADOS POR FUNCIÓN Y GÉNERO						
FUNCIÓN	FUNCIONARIOS			EMPLEADOS		
	Femenino	Masculino	Total	Femenino	Masculino	Total
Función Judicial	553	195	748	1.442	382	1.824
Función Público Fiscal ¹	152	127	279	781	580	1.361
Función de Defensa / Cuerpo de Ases. Letrados ¹	78	31	109	116	33	149
Función Administrativa ²	10	14	24	465	331	796
Función de Apoyo ²	16	3	19	40	9	49
TOTAL	809	370	1.179	2.844	1.335	4.179

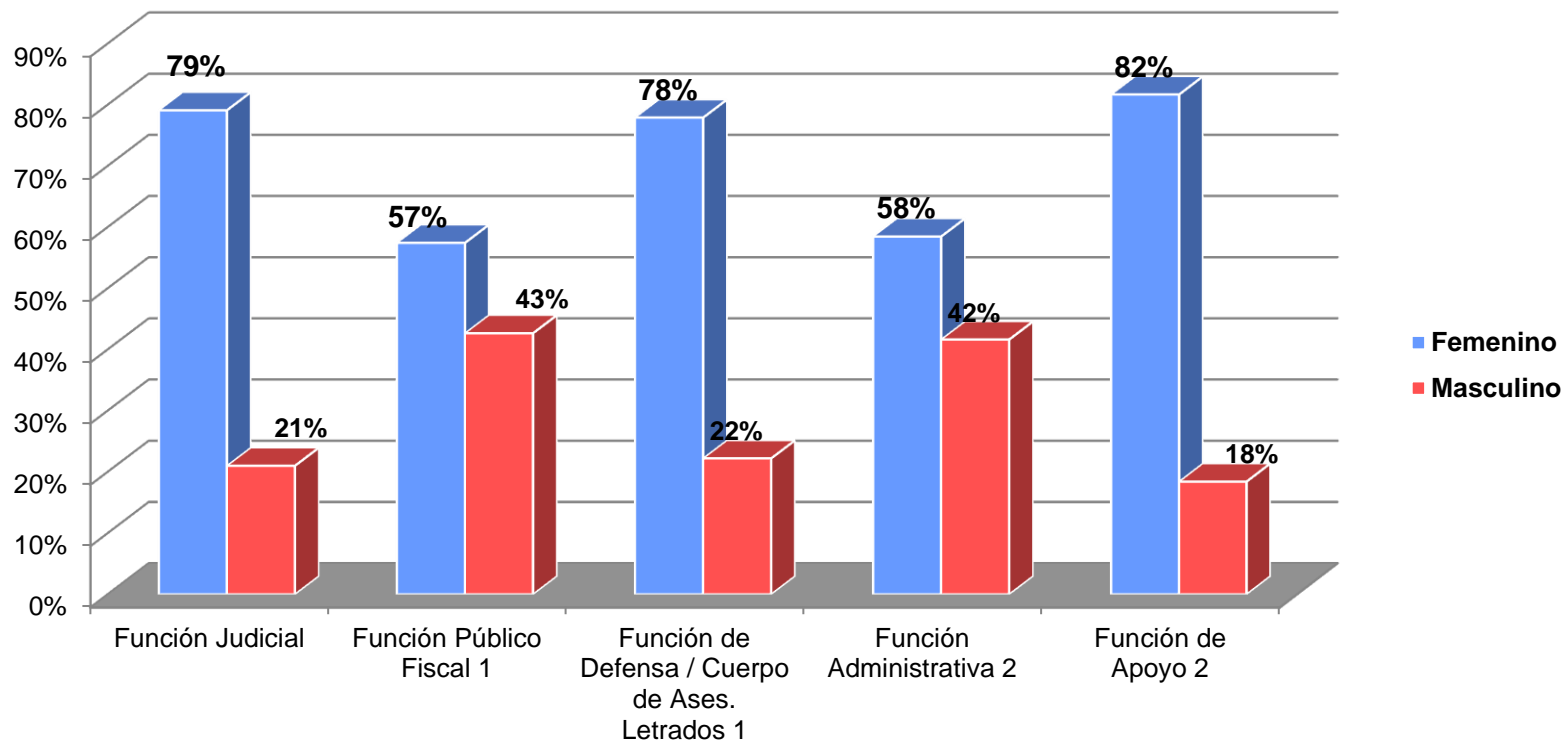
¹ No se han considerado Fiscales ni Asesores.

² Función Administrativa y de Apoyo: Para el cálculo de Empleados se considera el Personal Técnico Administrativo conjuntamente con el Personal Superior de Justicia ya que, este último, no es considerado Funcionario del Poder Judicial.

FUNCIONARIOS Y EMPLEADOS DIFERENCIADOS POR FUNCIÓN EN EL PODER JUDICIAL



EMPLEADOS DIFERENCIADOS POR FUNCIÓN EN EL PODER JUDICIAL



CENTRO DE ESTUDIOS Y PROYECTOS JUDICIALES – TRIBUNAL SUPERIOR DE JUSTICIA

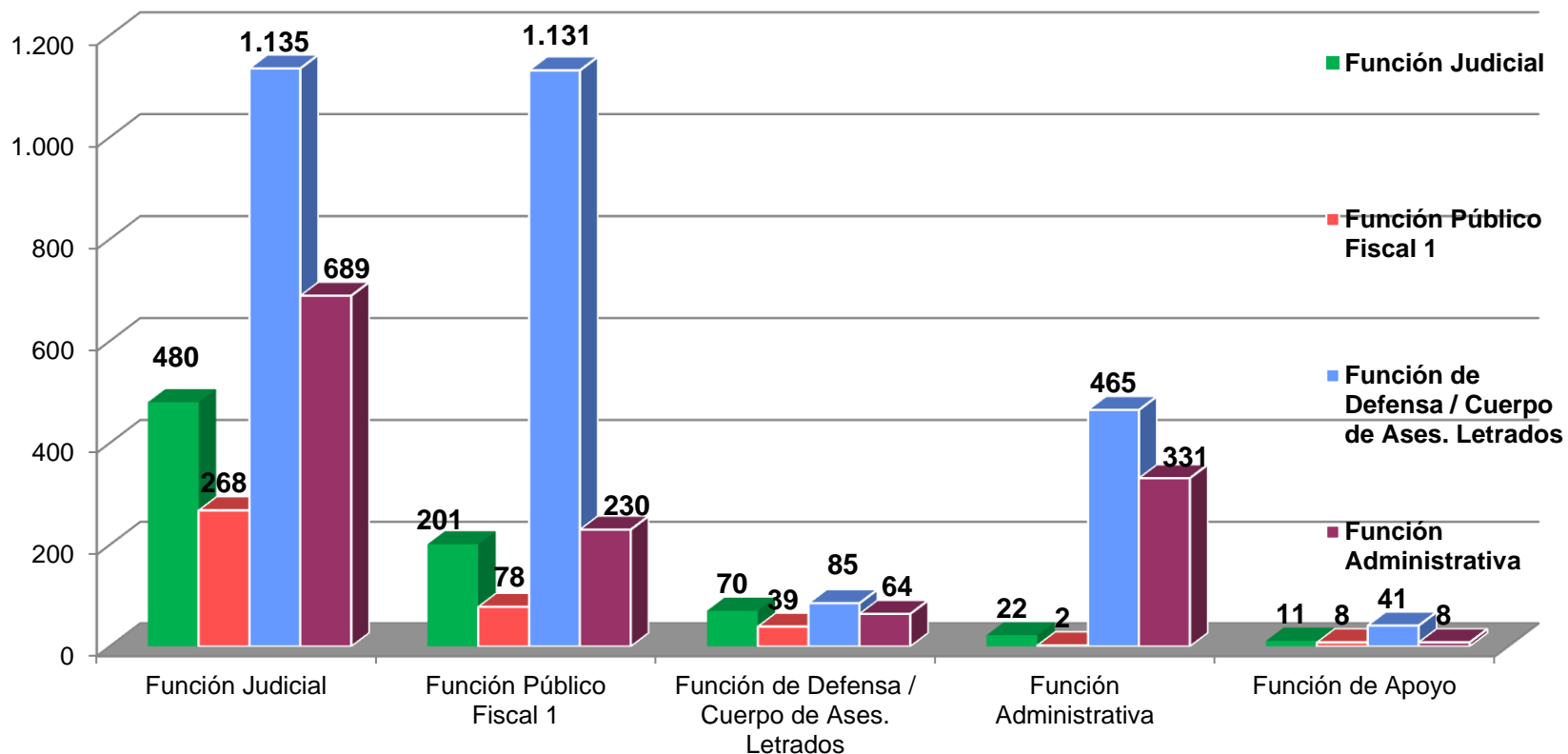
FUNCIONARIOS Y EMPLEADOS DIFERENCIADOS POR FUNCIÓN Y LUGAR DE TRABAJO CAPITAL E INTERIOR

FUNCIÓN	FUNCIONARIOS			EMPLEADOS		
	Capital	Interior	Total	Capital	Interior	Total
Función Judicial	480	268	748	1.135	689	1.824
Función Público Fiscal ¹	201	78	279	1.131	230	1.361
Función de Defensa / Cuerpo de Ases. Letrados ¹	70	39	109	85	64	149
Función Administrativa ²	22	2	24	465	331	796
Función de Apoyo ²	11	8	19	41	8	49
TOTAL	784	395	1.179	2.857	1.322	4.179

¹ No se han considerado Fiscales ni Asesores.

² Función Administrativa y de Apoyo: Para el cálculo de Empleados se considera el Personal Técnico Administrativo conjuntamente con el Personal Superior de Justicia ya que, este último, no es considerado Funcionario del Poder Judicial.

FUNCIONARIOS Y EMPLEADOS DE CAPITAL E INTERIOR DIFERENCIADOS POR FUNCIÓN EN EL PODER JUDICIAL

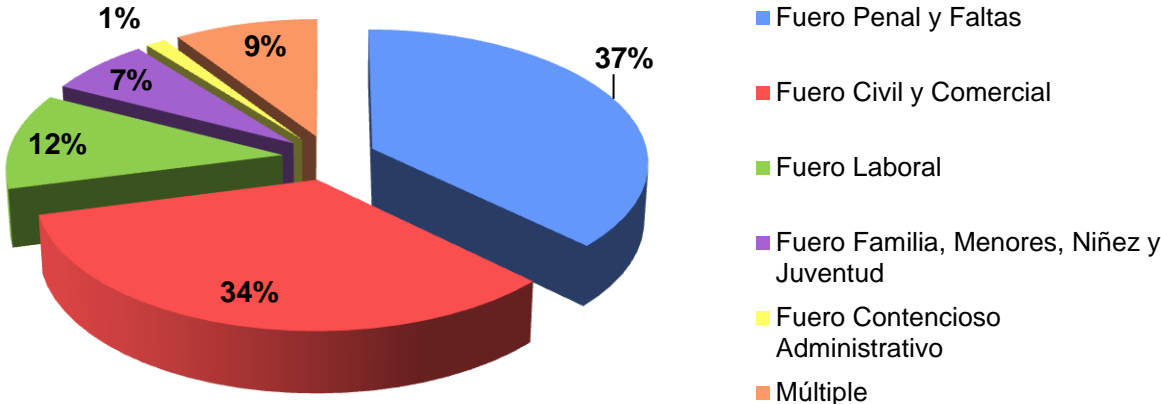


CENTRO DE ESTUDIOS Y PROYECTOS JUDICIALES – TRIBUNAL SUPERIOR DE JUSTICIA

RECURSOS HUMANOS DEL PODER JUDICIAL DIFERENCIADOS POR FUERO		
FUEROS	RRHH	
		%
Fuero Penal y Faltas	1.660	37%
Fuero Civil y Comercial	1.506	34%
Fuero Laboral	519	12%
Fuero Familia, Menores, Niñez y Juventud	302	7%
Fuero Contencioso Administrativo	59	1%
Múltiple	416	9%
TOTAL	4.462	100%

¹ Incluye todo el personal que se desempeña en Organismos con más de una competencia.

**RECURSOS HUMANOS DEL PODER JUDICIAL DE
CÓRDOBA DIFERENCIADOS POR FUERO**

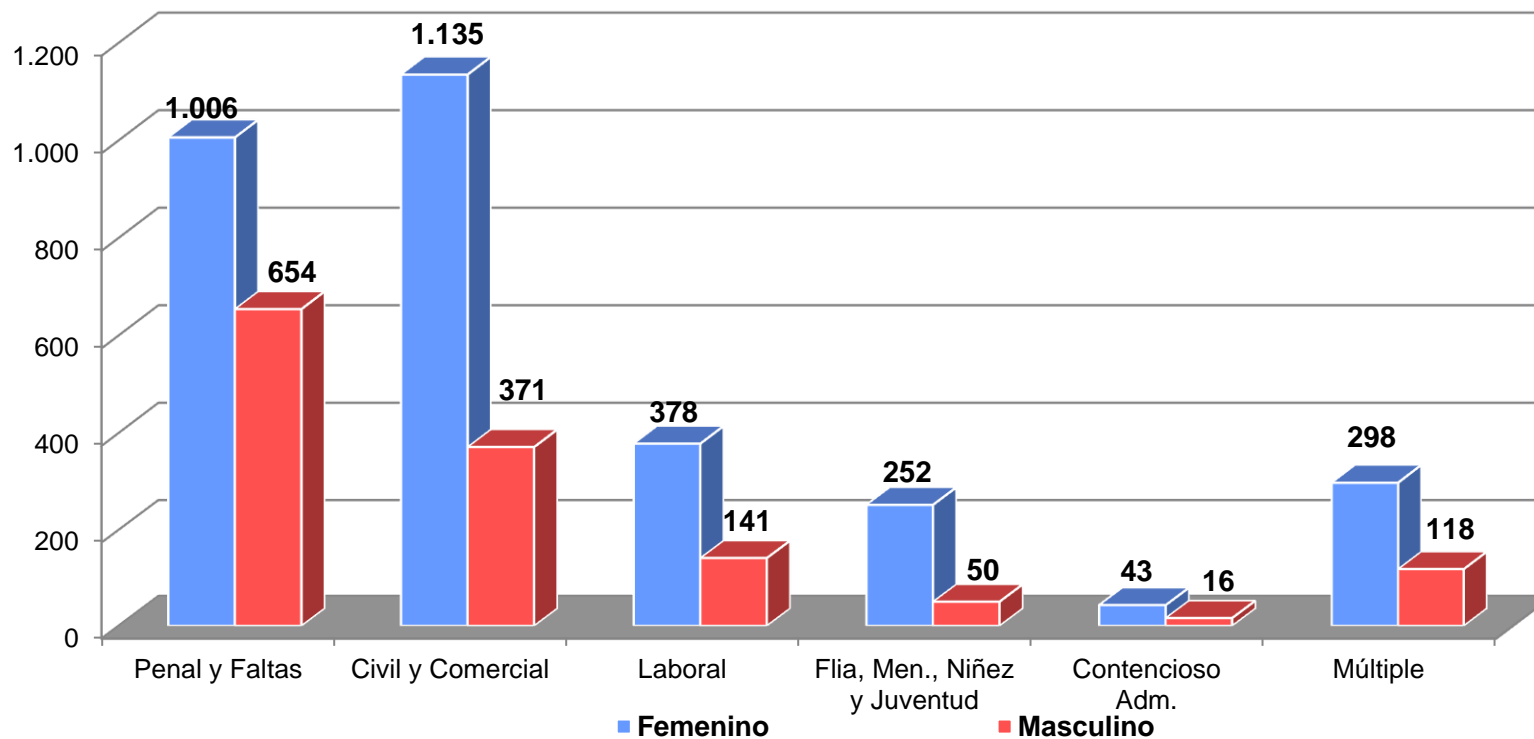


CENTRO DE ESTUDIOS Y PROYECTOS JUDICIALES – TRIBUNAL SUPERIOR DE JUSTICIA

RECURSOS HUMANOS DEL PODER JUDICIAL DIFERENCIADOS POR FUERO

FUEROS	RRHH			%		
	Femenino	Masculino	Total	Femenino	Masculino	Total
Fuero Penal y Faltas	1.006	654	1.660	61%	39%	100%
Fuero Civil y Comercial	1.135	371	1.506	75%	25%	100%
Fuero Laboral	378	141	519	73%	27%	100%
Fuero Familia, Menores, Niñez y Juventud	252	50	302	83%	17%	100%
Fuero Contencioso Administrativo	43	16	59	73%	27%	100%
Múltiple ¹	298	118	416	72%	28%	100%
TOTAL	3.112	1.350	4.462	70%	30%	100%

**RECURSOS HUMANOS DEL PODER JUDICIAL DE CÓRDOBA
DIFERENCIADOS POR FUERO Y GÉNERO**



Ficha Técnica

Fuente de información	Investigación, procesamiento y presentación	Coordinación y supervisión
Base de Datos Pampero al 31/12/2013	Centro de Estudios y Proyectos Judiciales Cra. Andrea del Valle Icardi <i>CEPJ</i> Ing. Carolina Fragueiro <i>CEPJ</i>	Centro de Estudios y Proyectos Judiciales Dra. Cecilia Gómez <i>Secretaria</i> <i>CEPJ</i>

