



***INFORME ELABORADO POR EL
CENTRO DE ESTUDIOS Y PROYECTOS JUDICIALES
- TRIBUNAL SUPERIOR DE JUSTICIA -***

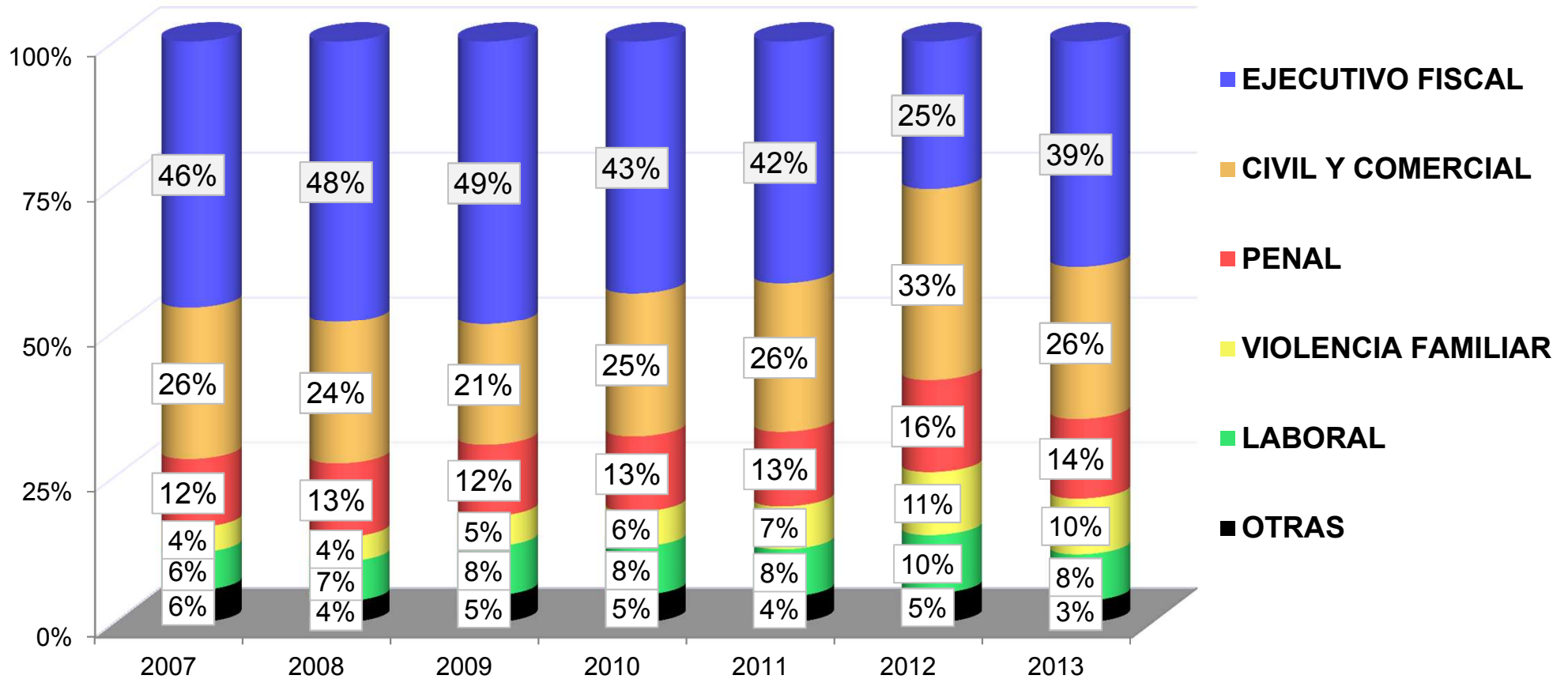
INDICADOR DE LITIGIOSIDAD

MATERIAS: Penal (incluye Faltas), Violencia Familiar, Laboral, Civil y Comercial (incluye Concursos y Sociedades), Ejecutivo Fiscal y Otras (Contencioso Administrativo, Familia, Niñez y Juventud).

COMPETENCIA TERRITORIAL: PROVINCIA DE CÓRDOBA

Período comprendido: 2007 - 2013

CAUSAS INGRESADAS: EVOLUCIÓN DE SU COMPOSICIÓN PORCENTUAL



Fuente de datos: Centro de Estudios y Proyectos Judiciales.

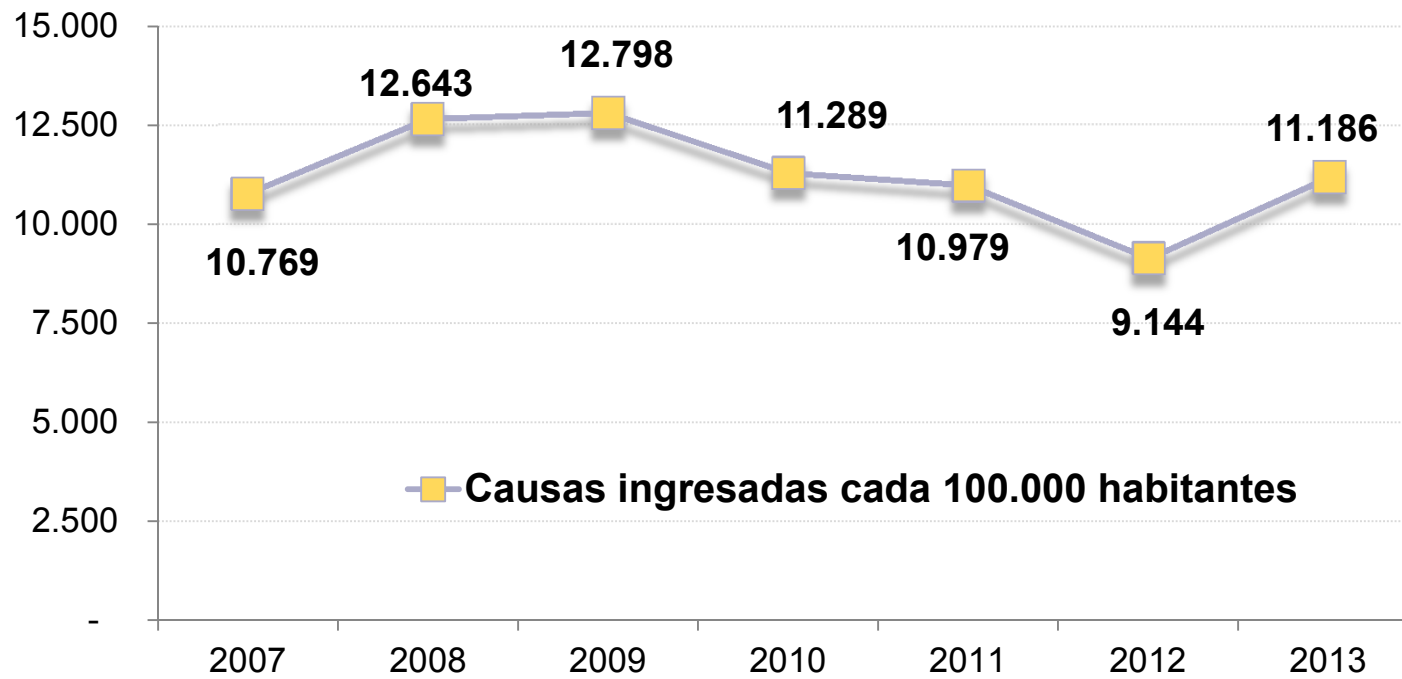
http://www.justiciacordoba.gov.ar/cepj/_estadisticas/ResultadosEstadisticas.aspx?Anio=&Fuero=12&Circunscripcion=&Organismo=154

CENTRO DE ESTUDIOS Y PROYECTOS JUDICIALES – TRIBUNAL SUPERIOR DE JUSTICIA

		2007	2008	2009	2010	2011	2012	2013
CAUSAS INGRESADAS*	EJECUTIVO FISCAL	163.423	204.212	210.179	162.107	156.530	80.120	151.842
	CIVIL Y COMERCIAL (SIN EJECUTIVO FISCAL)	93.064	102.716	89.378	92.085	96.369	104.196	102.750
	PENAL	41.879	53.473	52.953	48.242	48.065	49.798	53.371
	VIOLENCIA FAMILIAR	15.455	17.729	22.352	22.394	27.677	34.113	37.420
	LABORAL	23.143	28.853	36.403	31.071	30.560	31.475	31.317
	SUB TOTAL CAUSAS INGRESADAS (concentran 95% en promedio de las C.I.)	336.964	406.983	411.265	355.899	359.201	299.702	376.700
	OTRAS (CONTENC. ADM., FLIA, NIÑEZ Y JUVENTUD)	19.639	15.292	19.862	17.648	16.761	15.953	13.639
	TOTAL CAUSAS INGRESADAS	356.603	422.275	431.127	373.547	375.962	315.655	390.339
Población de la Provincia de Córdoba (INDEC – JUFEJUS)		3.311.280	3.340.041	3.368.609	3.308.876	3.424.376	3.451.910	3.489.669
TASA DE LITIGIOSIDAD GENERAL - PROVINCIAL (Causas ingresadas cada 100.000 habitantes)		10.769	12.643	12.798	11.289	10.979	9.144	11.186

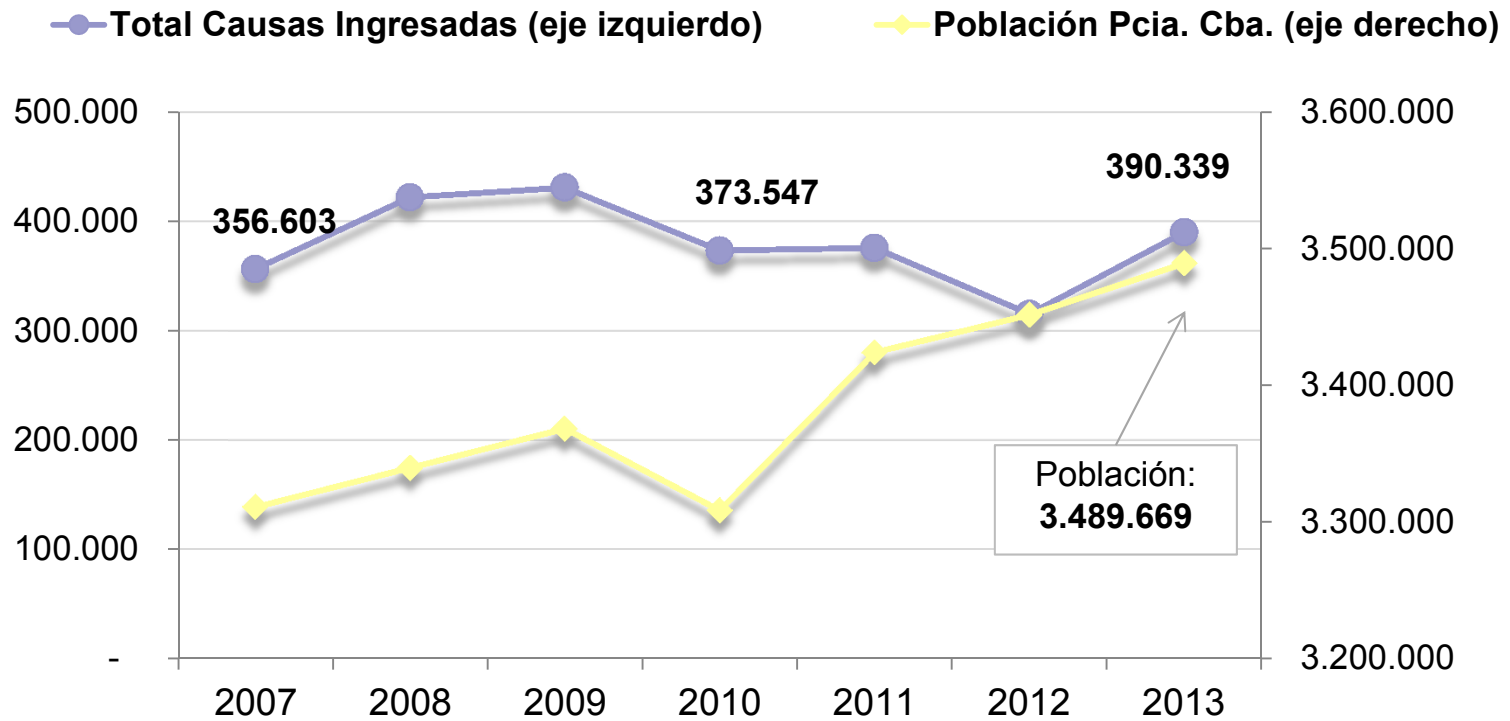
Fuente de datos: Centro de Estudios y Proyectos Judiciales. Se consideran las causas ingresadas por primera vez al Sistema Judicial.
http://www.justiciacordoba.gov.ar/cepj/_estadisticas/ResultadosEstadisticas.aspx?Anio=&Fuero=12&Circunscripcion=&Organismo=154
http://www.justiciacordoba.gov.ar/cepj/_estadisticas/ResultadosEstadisticas.aspx?Anio=&Fuero=8&Circunscripcion=&Organismo=

Evolución de la Tasa de Litigiosidad General Total Provincia de Córdoba



Fuente de datos: Centro de Estudios y Proyectos Judiciales. Se consideran las causas ingresadas por primera vez al Sistema Judicial.
http://www.justiciacordoba.gov.ar/cepj/_estadisticas/ResultadosEstadisticas.aspx?Anio=&Fuero=12&Circunscripcion=&Organismo=154
http://www.justiciacordoba.gov.ar/cepj/_estadisticas/ResultadosEstadisticas.aspx?Anio=&Fuero=8&Circunscripcion=&Organismo=

Componentes de la Tasa de Litigiosidad General:



Fuente de datos: Centro de Estudios y Proyectos Judiciales. Se consideran las causas ingresadas por primera vez al Sistema Judicial.
http://www.justiciacordoba.gov.ar/cepj/_estadisticas/ResultadosEstadisticas.aspx?Anio=&Fuero=12&Circunscripcion=&Organismo=154
http://www.justiciacordoba.gov.ar/cepj/_estadisticas/ResultadosEstadisticas.aspx?Anio=&Fuero=8&Circunscripcion=&Organismo=

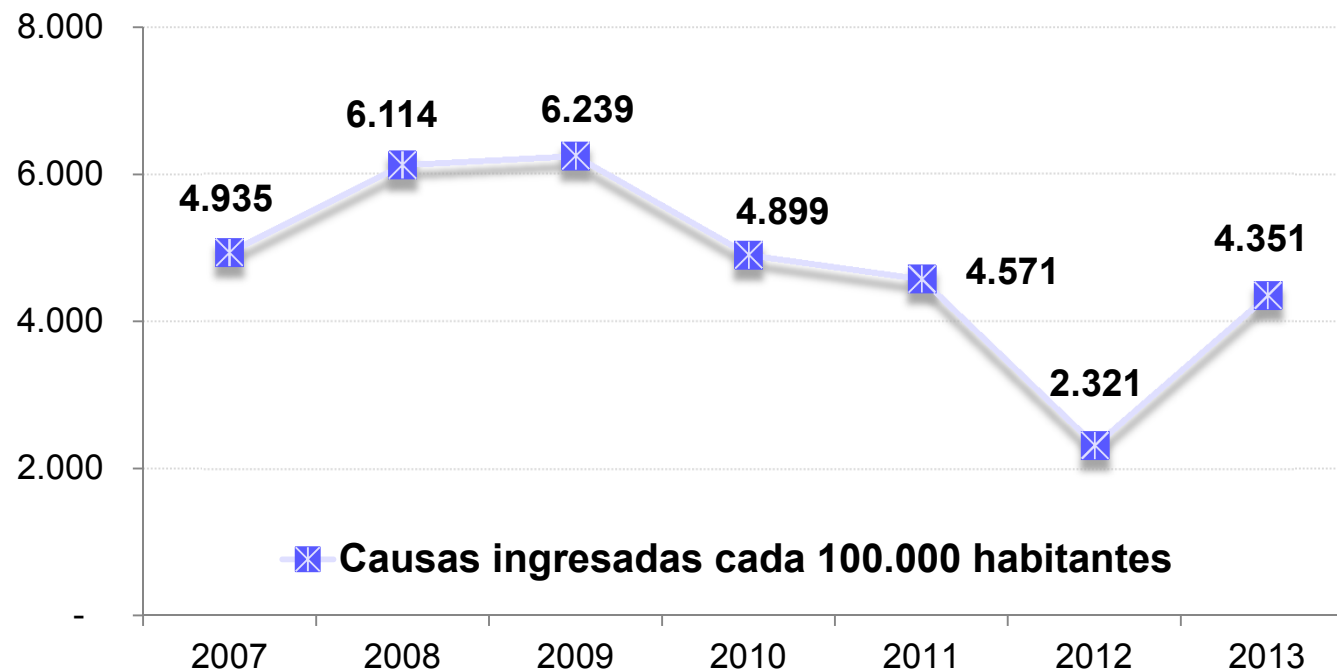
DESAGREGACIÓN INDICADOR DE LITIGIOSIDAD
SU EVOLUCIÓN POR MATERIAS

COMPETENCIA TERRITORIAL: PROVINCIA DE CÓRDOBA

Período comprendido: 2007 - 2013

EVOLUCIÓN DE LA TASA DE LITIGIOSIDAD - EJECUTIVO FISCAL*

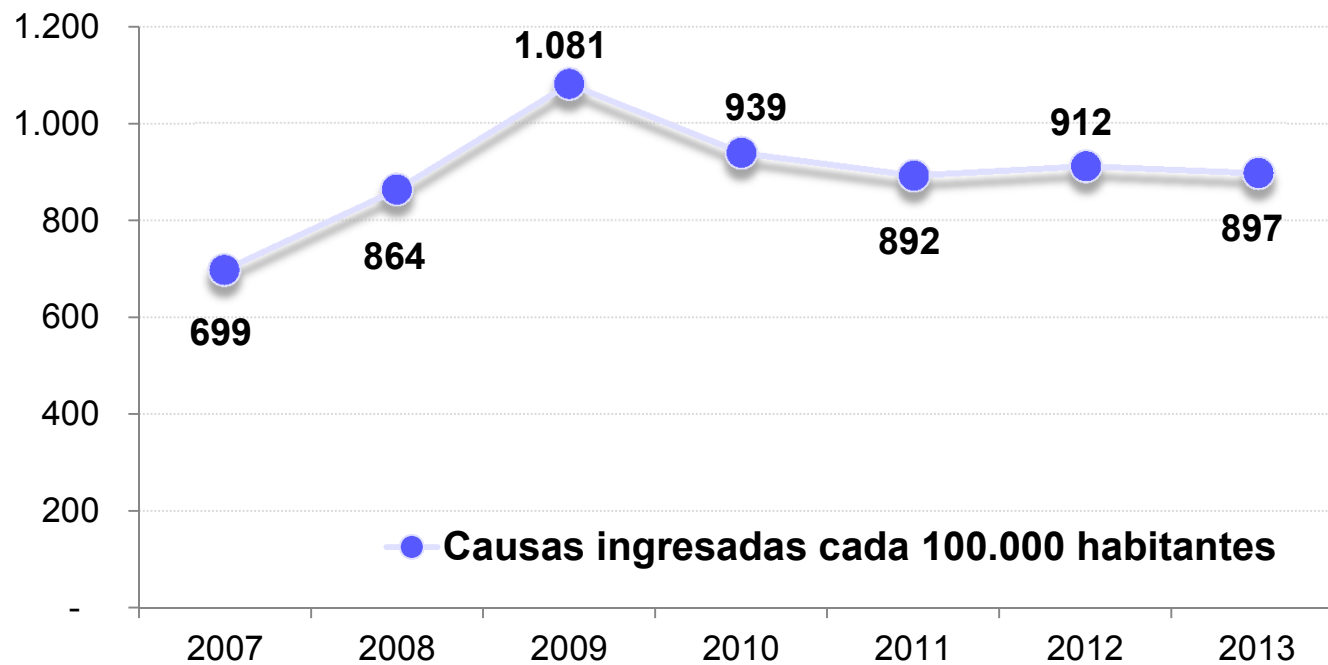
Total Provincia de Córdoba - Periodo 2007-2013



*Nota: Causas ingresadas por primera vez al Sistema Judicial. Representan el 39% del total de causas ingresadas en 2013.

EVOLUCIÓN DE LA TASA DE LITIGIOSIDAD - CIVIL Y COMERCIAL*

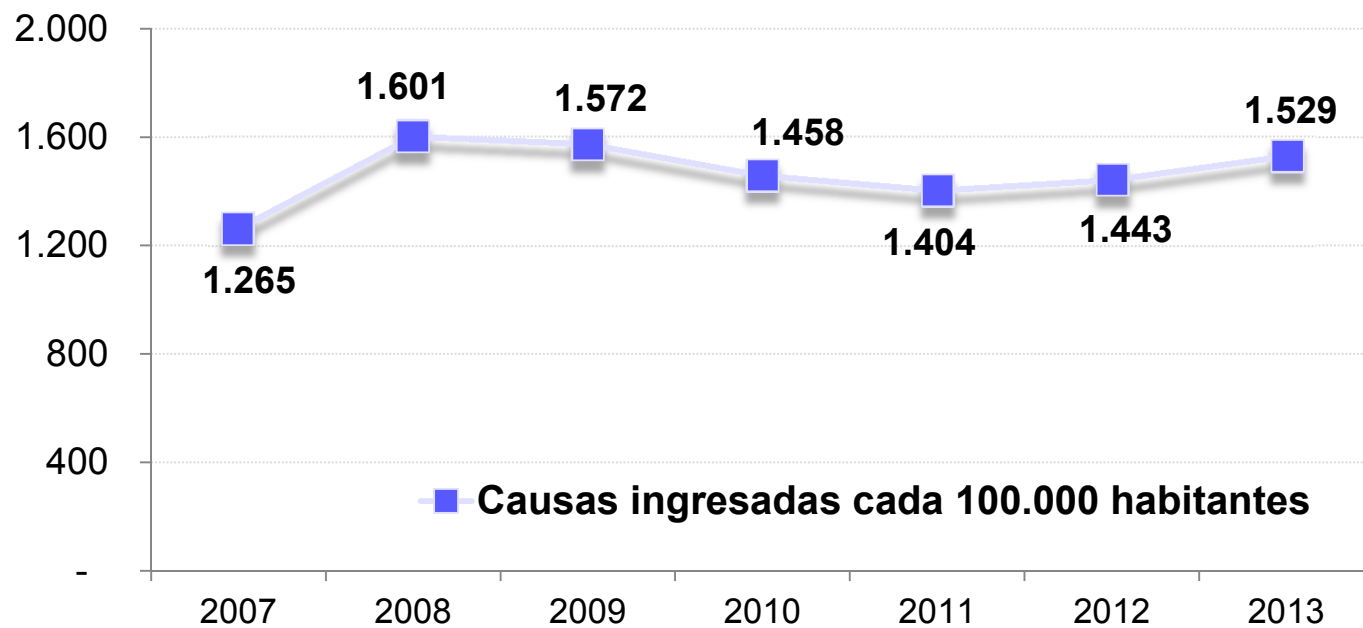
Total Provincia de Córdoba - Periodo 2007-2013



*Nota: Causas ingresadas por primera vez al Sistema Judicial. Incluye Concursos y Sociedades, excluye Ejecutivo Fiscal. Representan el 26% del total de causas ingresadas en 2013.

EVOLUCIÓN DE LA TASA DE LITIGIOSIDAD - PENAL*

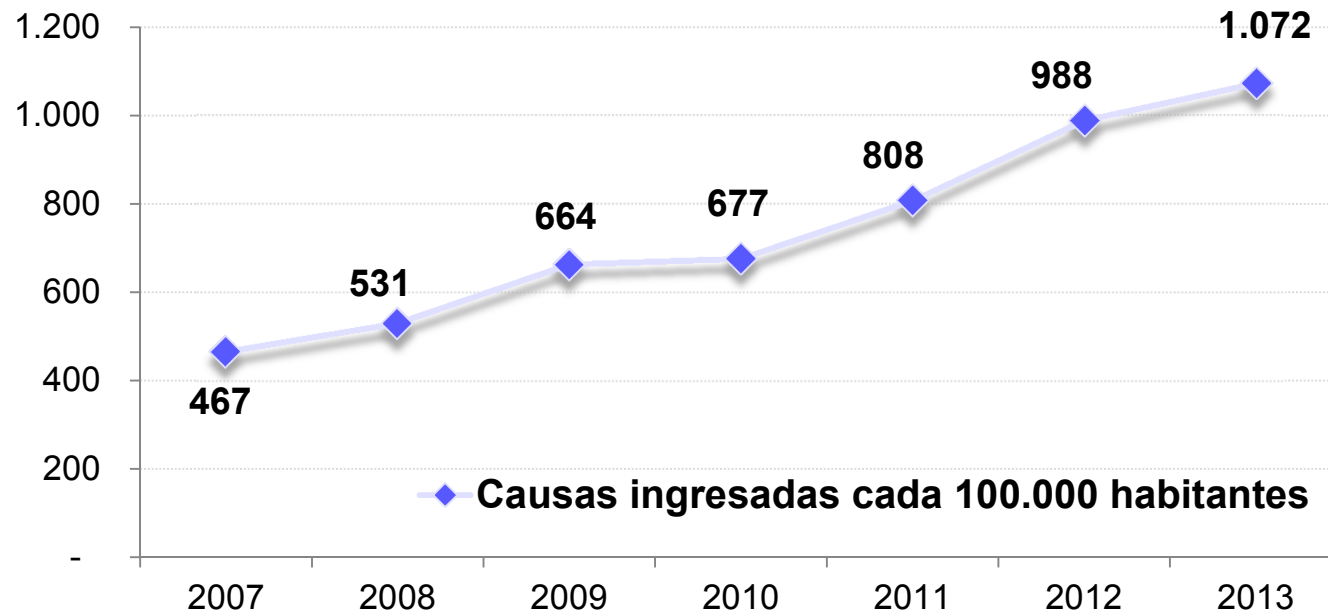
Total Provincia de Córdoba - Periodo 2007-2013



*Nota: Causas ingresadas por primera vez al Sistema Judicial. Incluye Faltas y Contravenciones. Representan el 14% del total de causas ingresadas en 2013.

EVOLUCIÓN DE LA TASA DE LITIGIOSIDAD - VIOLENCIA FAMILIAR*

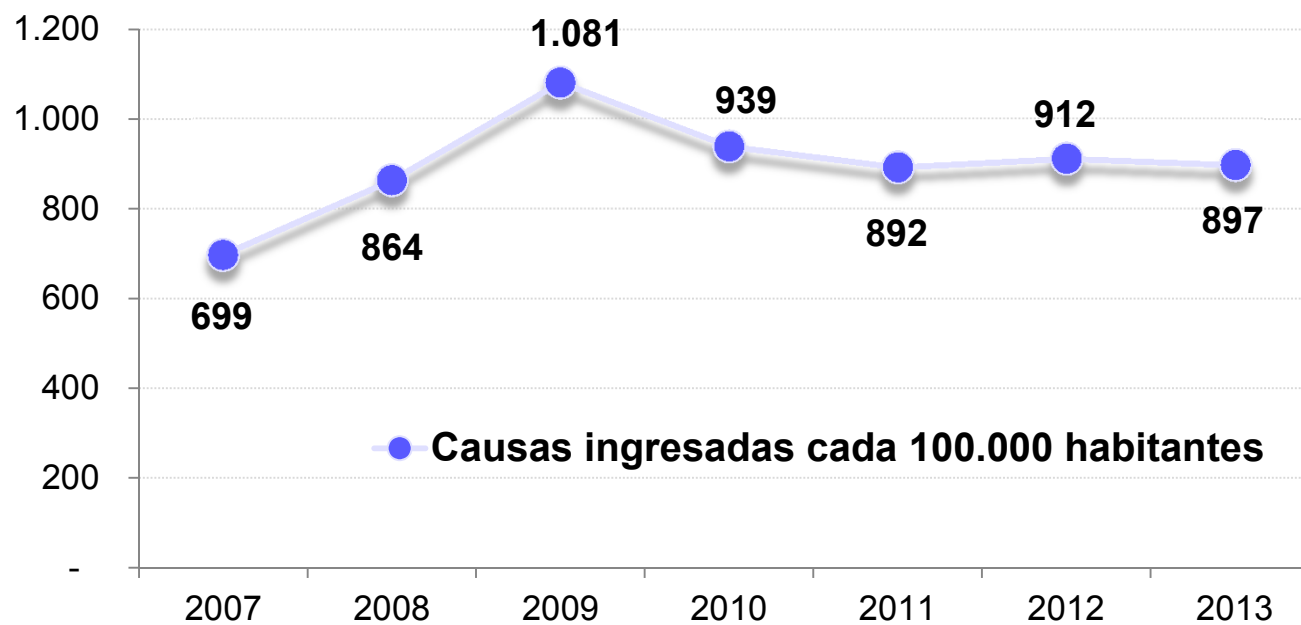
Total Provincia de Córdoba - Periodo 2007 - 2013



*Nota: Causas ingresadas por primera vez al Sistema Judicial. Representan el 10% del total de causas ingresadas en 2013.

EVOLUCIÓN DE LA TASA DE LITIGIOSIDAD - LABORAL*

Total Provincia de Córdoba - Periodo 2007 - 2013



*Nota: Causas ingresadas por primera vez al Sistema Judicial. Representan el 8% del total de causas ingresadas en 2013.

Ficha Técnica

Fuente de información	Investigación, procesamiento y presentación	Coordinación y supervisión
<p>Centro de Estudios y Proyectos Judiciales</p> <p>Sistema de Administración de Causas del Poder Judicial</p> <p>INDEC</p>	<p>Centro de Estudios y Proyectos Judiciales</p> <p>Lic. Estefanía Gherra</p> <p><i>CEPJ</i></p>	<p>Centro de Estudios y Proyectos Judiciales</p> <p>Dra. Cecilia Gómez</p> <p><i>Secretaria</i></p> <p><i>CEPJ</i></p>

