



***INFORME ELABORADO POR EL
CENTRO DE ESTUDIOS Y PROYECTOS JUDICIALES
- TRIBUNAL SUPERIOR DE JUSTICIA -***

**INFORME SOBRE
CAUSAS INGRESADAS**

MATERIAS: Penal (incluye Faltas), Violencia Familiar, Laboral, Civil y Comercial (incluye Concursos y Sociedades y Ejecutivo Fiscal)
Contencioso Administrativo, Familia, Niñez y Juventud y Acciones de Inconstitucionalidad presentadas al T.S.J.

COMPETENCIA TERRITORIAL: PROVINCIA DE CÓRDOBA

Período comprendido: 2007 - 2014

TOTAL DE CAUSAS INGRESADAS AÑO 2014:

378.501

Nota: se consideran las causas ingresadas por primera vez al Sistema Judicial.

Fuente de datos: Sistema de Administración de Causas (S.A.C.)

http://www.justiciacordoba.gov.ar/cepj/_estadisticas/ResultadosEstadisticas.aspx?Anio=2014&Fuero=12&Circunscripcion=11&Organismo=154

ACTIVIDAD JUDICIAL AÑO 2014

CAUSAS INGRESADAS DESAGREGADAS SEGÚN MATERIA

Materias	Casos ingresados
Civil y Comercial	233.171
Penal	56.773
Laboral	32.112
Contencioso Administrativa	950
Familia	15.962
Violencia Familiar	38.841
Niñez y Juventud	683
SUBTOTAL MATERIAS	378.492
T.S.J. (Acciones de inconstitucionalidad)	9
TOTAL	378.501

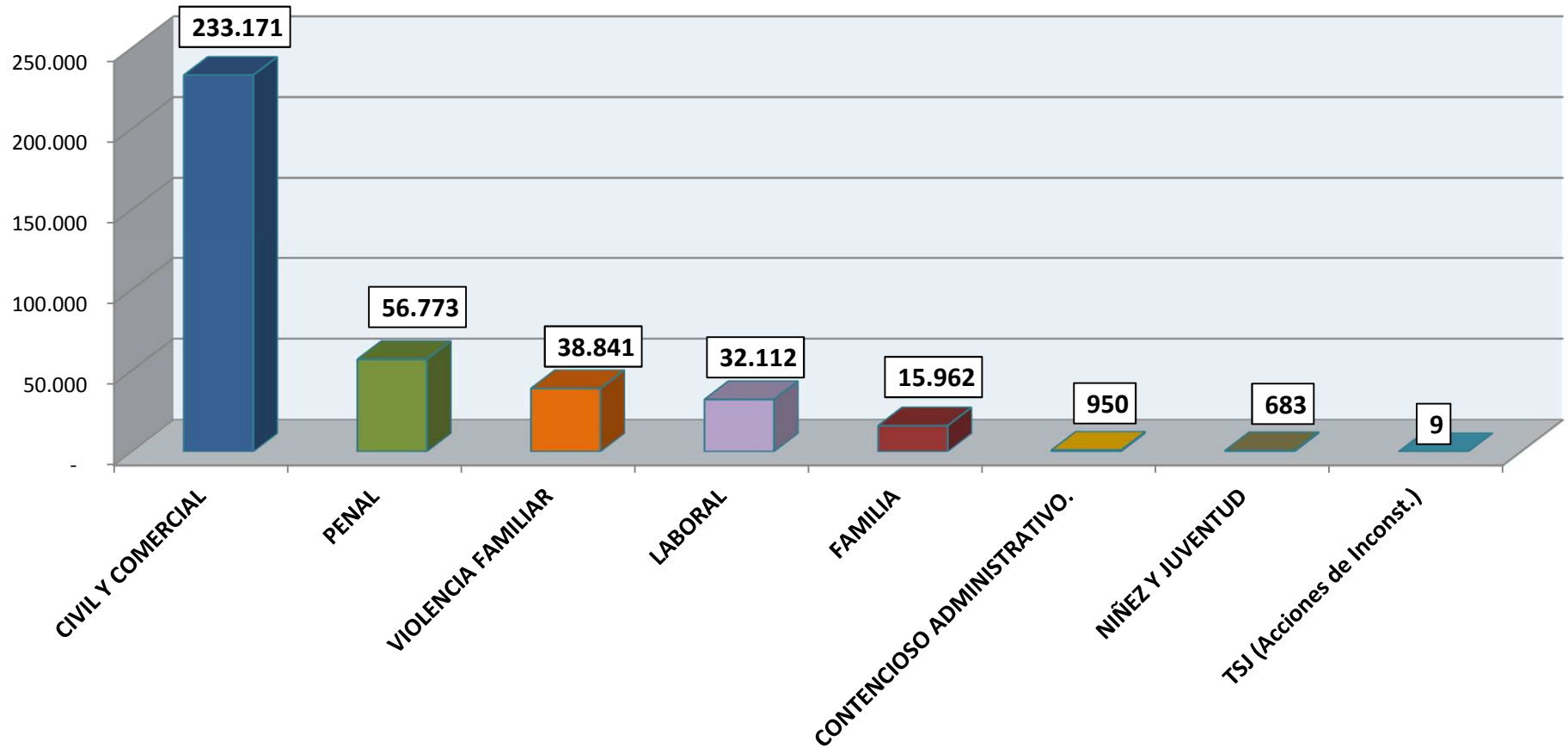
Nota: se consideran las causas ingresadas por primera vez al Sistema Judicial.

Fuente de datos: Sistema de Administración de Causas (S.A.C.)

http://www.justiciacordoba.gov.ar/cepj/_estadisticas/ResultadosEstadisticas.aspx?Anio=2014&Fuero=12&Circunscripcion=11&Organismo=154

ACTIVIDAD JUDICIAL AÑO 2014

CAUSAS INGRESADAS DESAGREGADAS SEGÚN MATERIA



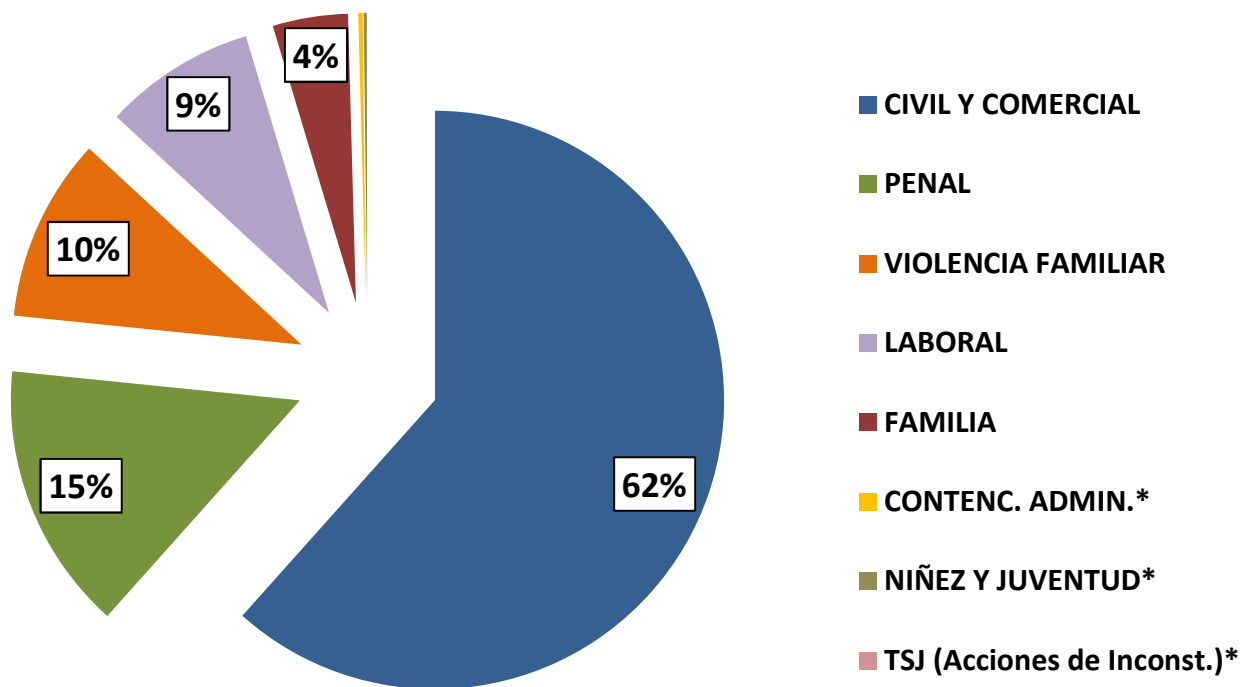
Nota: se consideran las causas ingresadas por primera vez al Sistema Judicial.

Fuente de datos: Sistema de Administración de Causas (S.A.C.)

http://www.justiciacordoba.gov.ar/cepj/_estadisticas/ResultadosEstadisticas.aspx?Anio=2014&Fuero=12&Circunscripcion=11&Organismo=154

ACTIVIDAD JUDICIAL AÑO 2014

CAUSAS INGRESADAS DESAGREGADAS SEGÚN MATERIA



*Las causas ingresadas para las materias **Contencioso Administrativo**, **Niñez y Juventud** y las **Acciones de Inconstitucionalidad** ingresadas al **T.S.J.** representan respectivamente el **0,25%**, **0,18%** y **0,002%** del total de causas ingresadas.

Nota: se consideran las causas ingresadas por primera vez al Sistema Judicial.

Fuente de datos: Sistema de Administración de Causas (S.A.C.)

http://www.justiciacordoba.gov.ar/cepj/_estadisticas/ResultadosEstadisticas.aspx?Anio=2014&Fuero=12&Circunscripcion=11&Organismo=154

ANÁLISIS DE EVOLUCIÓN DE LAS CAUSAS INGRESADAS
PERÍODO 2007- 2014

EVOLUCIÓN DE CUASAS INGRESADAS* - TOTAL PROVINCIAL

Período comprendido: 2007 - 2014

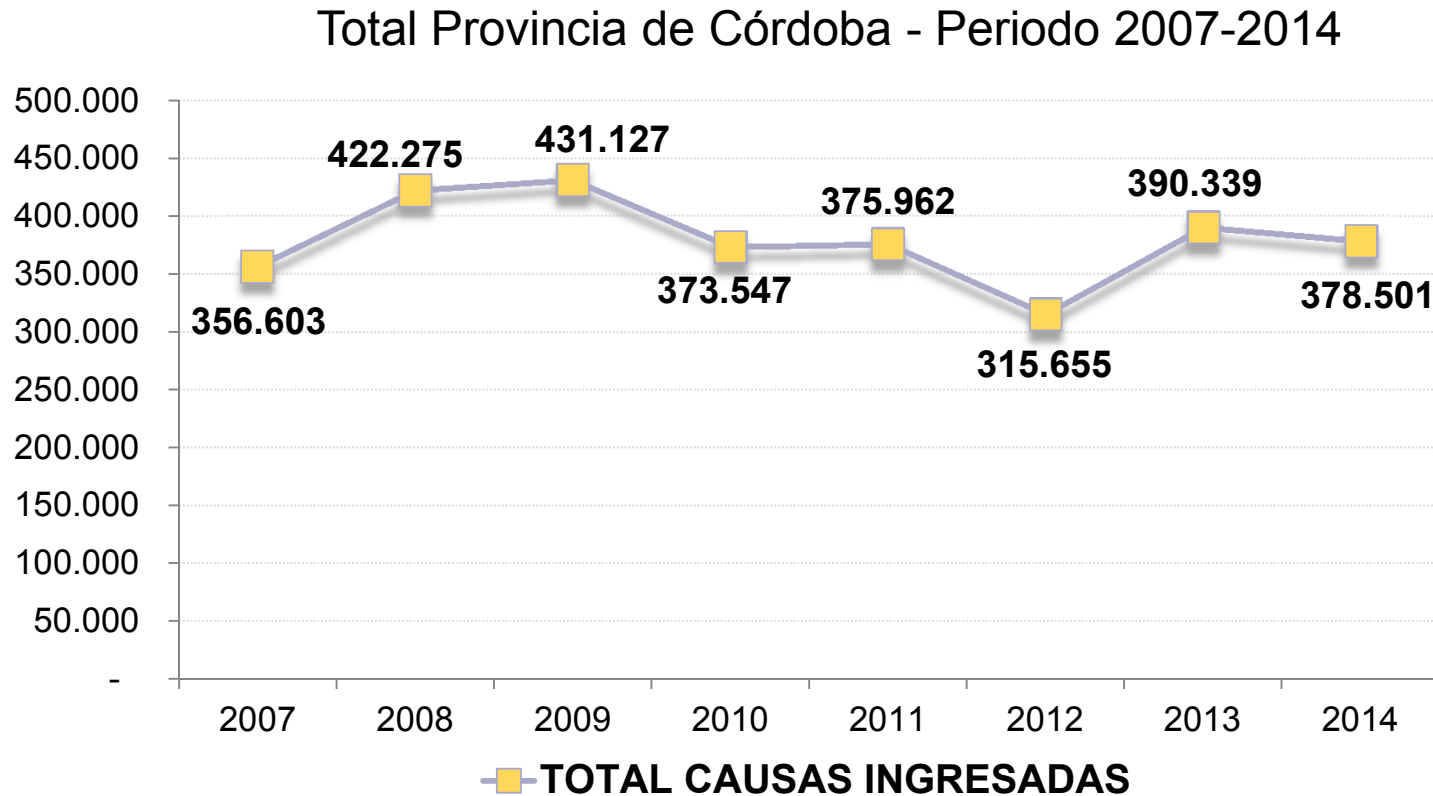
		2007	2008	2009	2010	2011	2012	2013	2014
CAUSAS INGRESADAS	CIVIL Y COMERCIAL	256.487	306.928	299.557	254.192	252.899	184.316	254.592	233.171
	PENAL	41.879	53.473	52.953	48.242	48.065	49.798	53.371	56.773
	VIOLENCIA FAMILIAR	15.455	17.729	22.352	22.394	27.677	34.113	37.420	38.841
	LABORAL	23.143	28.853	36.403	31.071	30.560	31.475	31.317	32.112
	FAMILIA	12.364	8.831	14.116	13.769	13.880	14.610	12.099	15.962
	CONTENCIOSO ADMINISTRATIVO	944	1.358	1.416	1.550	1.119	929	990	950
	NIÑEZ Y JUVENTUD	6.324	5.099	4.318	2.322	1.755	388	548	683
	T.S.J. (Acciones de Inconstitucionalidad)	7	4	12	7	7	26	2	9
TOTAL CAUSAS INGRESADAS		356.603	422.275	431.127	373.547	375.962	315.655	390.339	378.501

*Se consideran las causas ingresadas por primera vez al Sistema Judicial.

Fuente de datos: Sistema de Administración de Causas (S.A.C.)

http://www.justiciacordoba.gov.ar/cepj/_estadisticas/ResultadosEstadisticas.aspx?Anio=2014&Fuero=12&Circunscripcion=11&Organismo=154

EVOLUCIÓN DE CUASAS INGRESADAS* - TOTAL PROVINCIAL



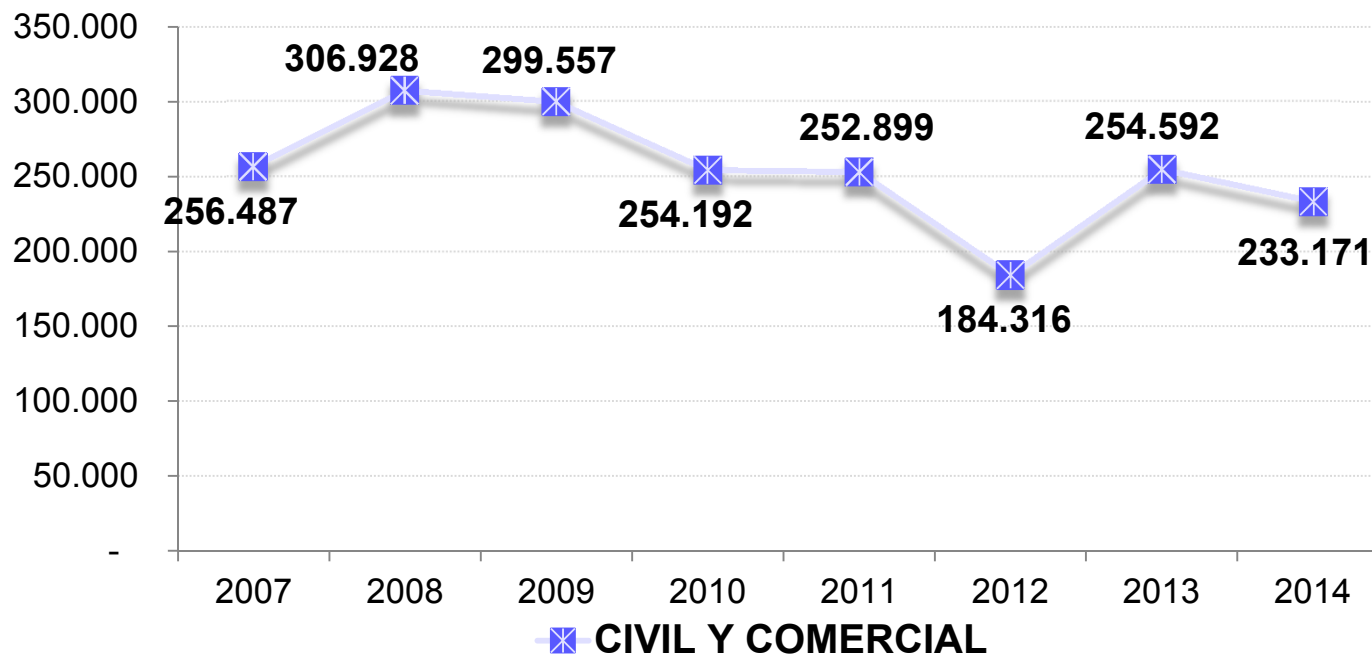
*Se consideran las causas ingresadas por primera vez al Sistema Judicial.

Fuente de datos: Sistema de Administración de Causas (S.A.C.)

http://www.justiciacordoba.gov.ar/cepj/_estadisticas/ResultadosEstadisticas.aspx?Anio=2014&Fuero=12&Circunscripcion=11&Organismo=154

EVOLUCIÓN DE CAUSAS INGRESADAS* - CIVIL Y COMERCIAL

Total Provincia de Córdoba - Periodo 2007-2014



*Se consideran las causas ingresadas por primera vez al Sistema Judicial.

Incluye Concursos y Sociedades y Ejecutivo Fiscal.

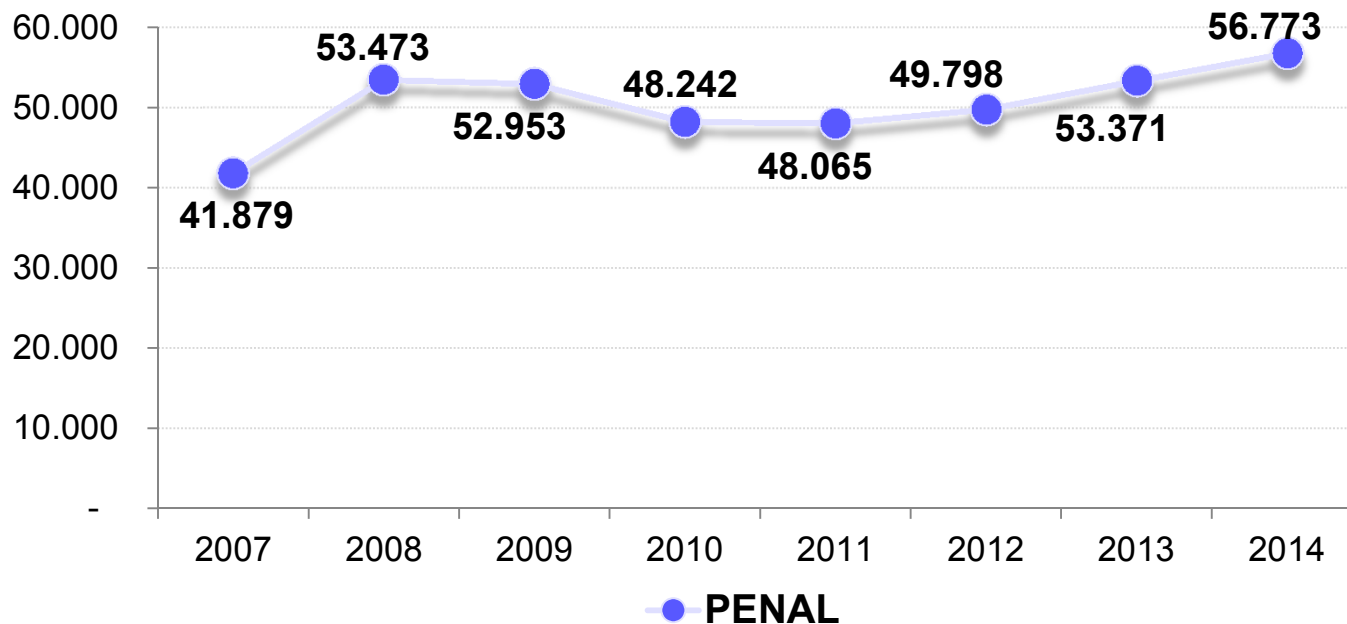
Las causas ingresadas en materia Civil y Comercial representan el 62% del total de causas ingresadas al Poder Judicial en 2014.

Fuente de datos: Sistema de Administración de Causas (S.A.C.)

http://www.justiciacordoba.gov.ar/cepj/_estadisticas/ResultadosEstadisticas.aspx?Anio=2014&Fuero=12&Circunscripcion=11&Organismo=154

EVOLUCIÓN DE CAUSAS INGRESADAS* - PENAL**

Total Provincia de Córdoba - Periodo 2007-2014



*Se consideran las causas ingresadas por primera vez al Sistema Judicial.

Las causas ingresadas en materia Penal representan el 15% del total de causas ingresadas al Poder Judicial en 2014.

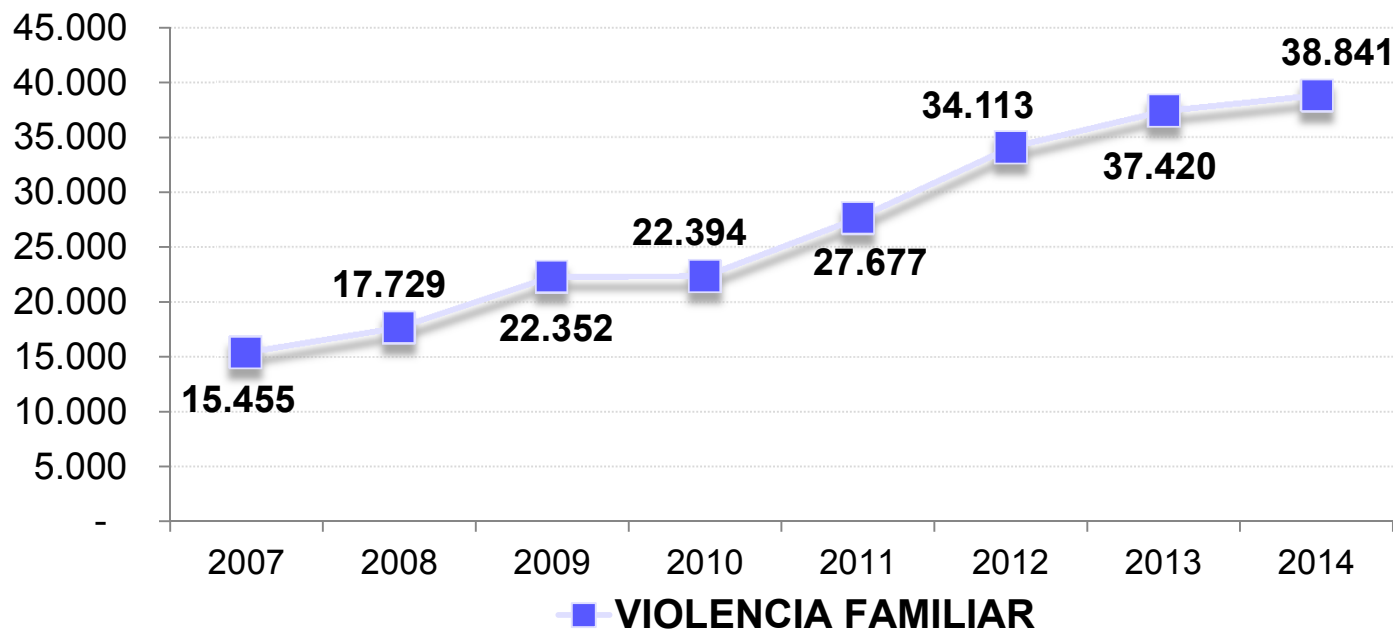
A los fines de la comparación de la información, se incluyen para los años 2007, 2008, 2009 y 2010 las causas ingresadas en los **Juzgados de Menores Correccionales y en las **Fiscalías de Menores** pertenecientes entonces al “**Fuero de Menores**”. Cabe destacar que por Ley 9.944 se sustituyeron estos organismos por **Juzgados Penales Juveniles** y **Fiscalías Penales Juveniles** que pasaron a integrar el “**Fuero Penal**”.

Fuente de datos: Sistema de Administración de Causas (S.A.C.)

http://www.justiciacordoba.gov.ar/cepj/_estadisticas/ResultadosEstadisticas.aspx?Anio=2014&Fuero=12&Circunscripcion=11&Organismo=154

EVOLUCIÓN DE CAUSAS INGRESADAS* - VIOLENCIA FAMILIAR**

Total Provincia de Córdoba - Periodo 2007-2014



*Se consideran las causas ingresadas por primera vez al Sistema Judicial.

Las causas ingresadas en Violencia Familiar representan el 10% del total de causas ingresadas al Poder Judicial en 2014.

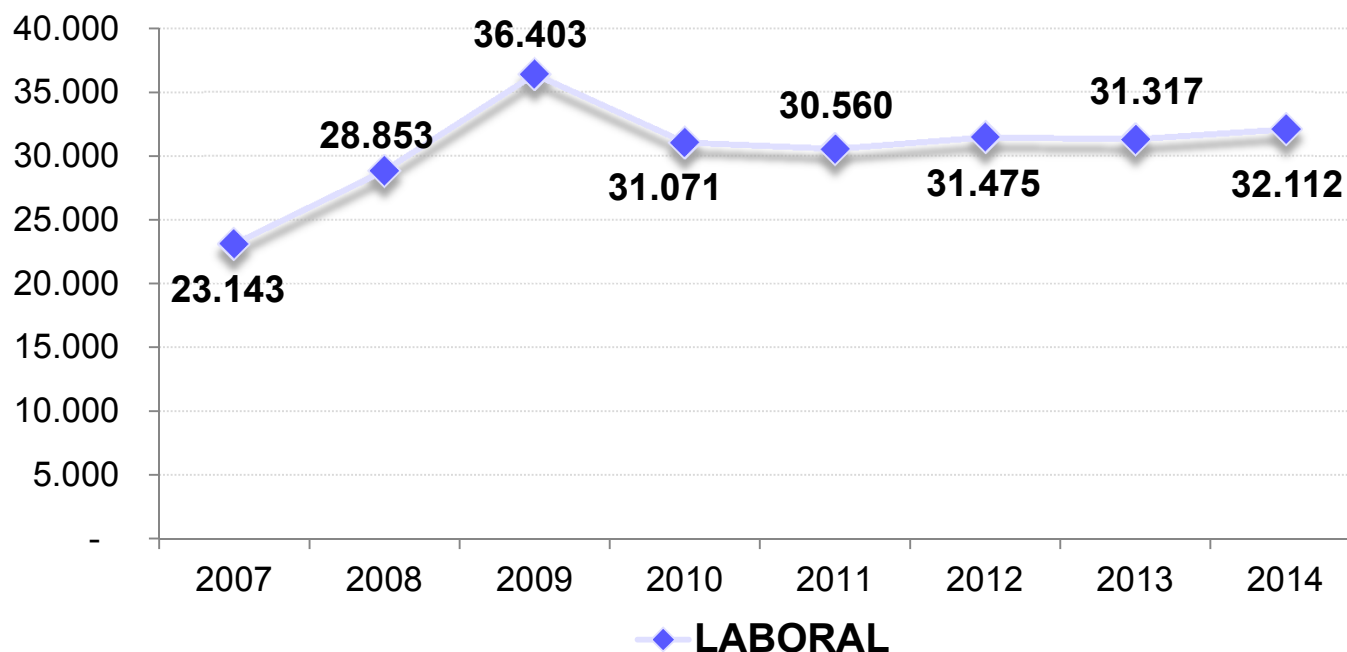
A los fines de la comparación de la información, deberá tenerse en cuenta que por Ley 9.283, Decreto Reg.308/07 y Acuerdos Reglamentarios correspondientes se crean **por progresivamente los organismos con competencia exclusiva en materia de Violencia Familiar.

Fuente de datos: Sistema de Administración de Causas (S.A.C.)

http://www.justiciacordoba.gov.ar/cepj/_estadisticas/ResultadosEstadisticas.aspx?Anio=2014&Fuero=12&Circunscripcion=11&Organismo=154

EVOLUCIÓN DE CAUSAS INGRESADAS* - LABORAL

Total Provincia de Córdoba - Periodo 2007 - 2014



*Se consideran las causas ingresadas por primera vez al Sistema Judicial.

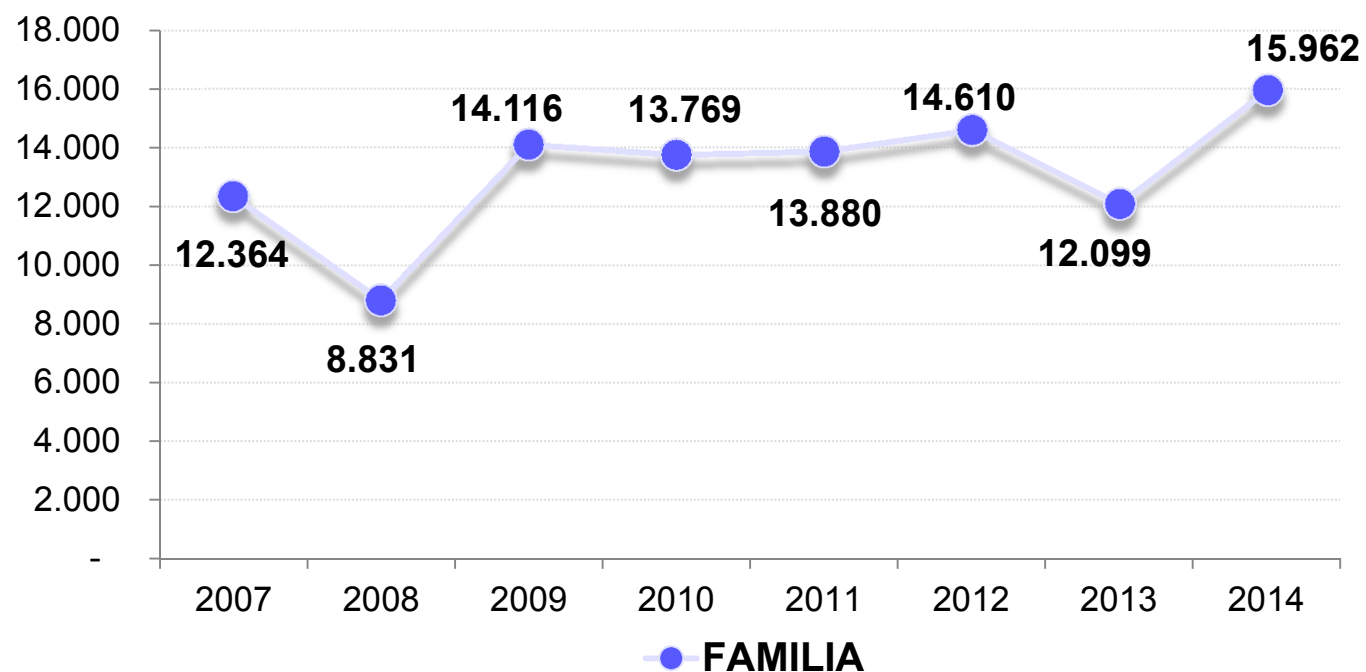
Las causas ingresadas en materia Laboral representan el 9% del total de causas ingresadas al Poder Judicial en 2014.

Fuente de datos: Sistema de Administración de Causas (S.A.C.)

http://www.justiciacordoba.gob.ar/cepj/_estadisticas/ResultadosEstadisticas.aspx?Anio=2014&Fuero=12&Circunscripcion=11&Organismo=154

EVOLUCIÓN DE CAUSAS INGRESADAS* - FAMILIA

Total Provincia de Córdoba - Periodo 2007 - 2014



*Se consideran las causas ingresadas por primera vez al Sistema Judicial.

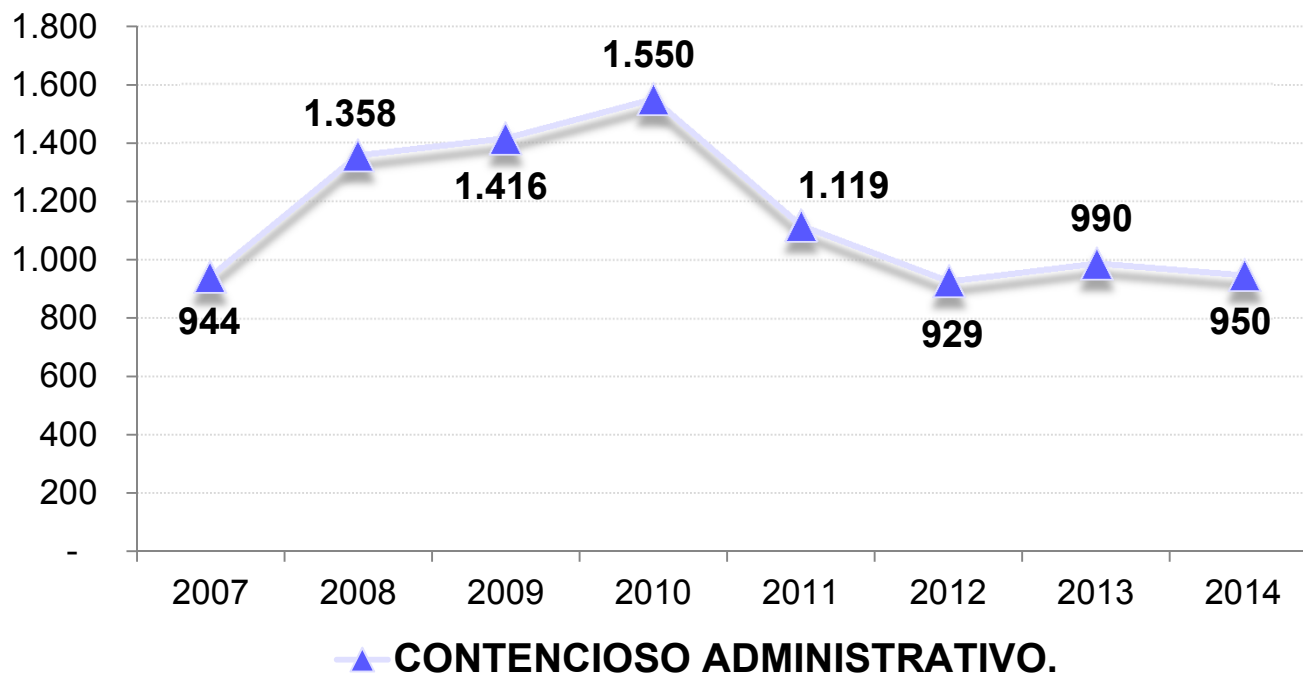
Las causas ingresadas en la materia Familia representan el 4% del total de causas ingresadas al Poder Judicial en 2014.

Fuente de datos: Sistema de Administración de Causas (S.A.C.)

http://www.justiciacordoba.gov.ar/cepj/_estadisticas/ResultadosEstadisticas.aspx?Anio=2014&Fuero=12&Circunscripcion=11&Organismo=154

EVOLUCIÓN DE CAUSAS INGRESADAS* - CONTENCIOSO ADMINISTRATIVO

Total Provincia de Córdoba - Periodo 2007 - 2014



*Se consideran las causas ingresadas por primera vez al Sistema Judicial.

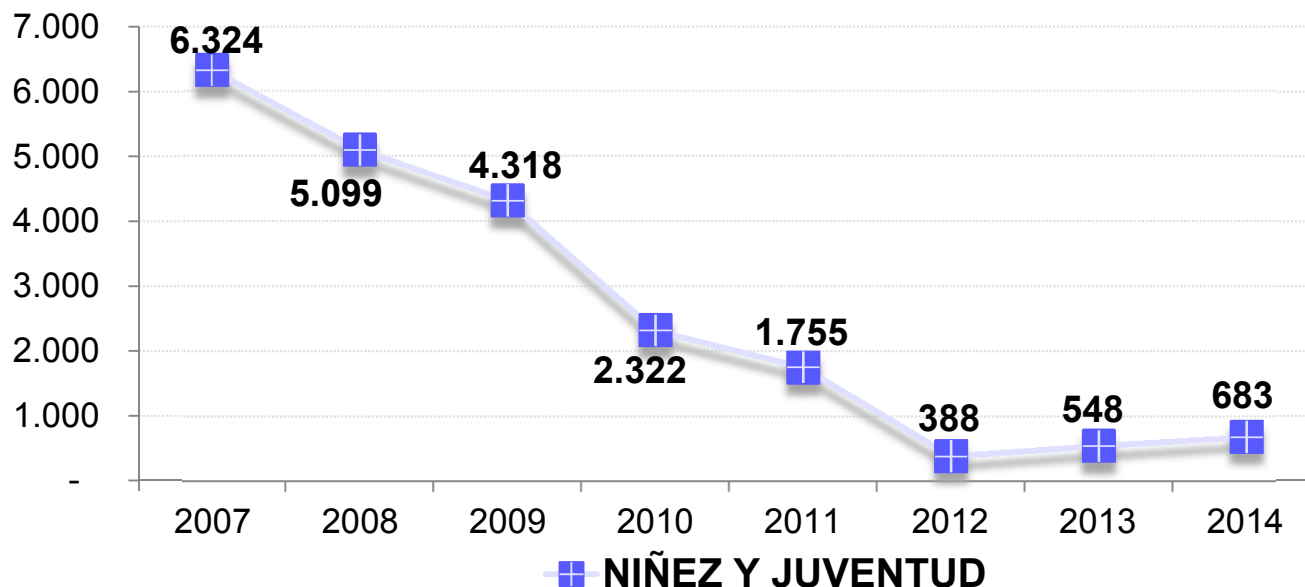
Las causas ingresadas en materia Contencioso Administrativo representan el 0,25% del total de causas ingresadas al Poder Judicial en 2014.

Fuente de datos: Sistema de Administración de Causas (S.A.C.)

http://www.justiciacordoba.gob.ar/cepj/_estadisticas/ResultadosEstadisticas.aspx?Anio=2014&Fuero=12&Circunscripcion=11&Organismo=154

EVOLUCIÓN DE CAUSAS INGRESADAS* - NIÑEZ Y JUVENTUD**

Total Provincia de Córdoba - Periodo 2007 - 2014



*Se consideran las causas ingresadas por primera vez al Sistema Judicial.

Las causas ingresadas en materia de Niñez y Juventud Representan el 0,18% del total de causas ingresadas al Poder Judicial en 2014.

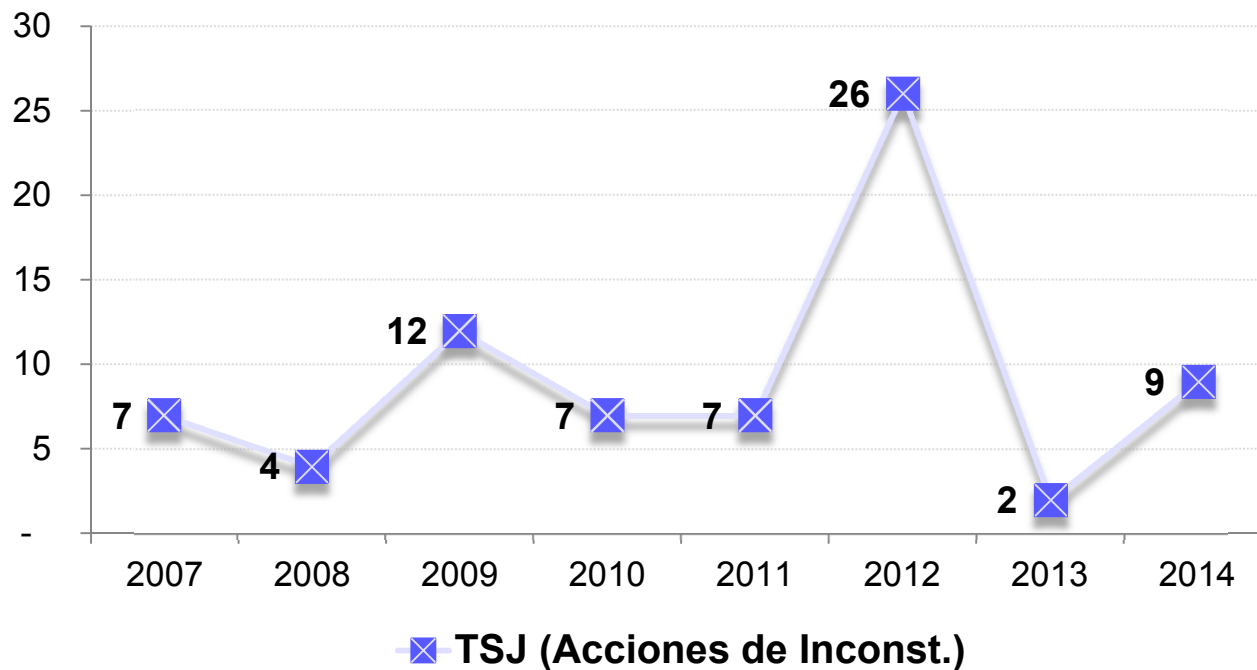
A los fines de la comparación de la información, se incluyen para los años 2007, 2008, 2009 y 2010 las causas ingresadas en los **Juzgados de Prevención Civil pertenecientes entonces al “**Fuero de Menores**”. Cabe destacar que por Ley 9.944 se sustituyeron estos organismos por **Juzgados de Niñez y Juventud** que pasaron a integrar el “**Fuero de Niñez y Juventud**”.

Fuente de datos: Sistema de Administración de Causas (S.A.C.)

http://www.justiciacordoba.gov.ar/cepj/_estadisticas/ResultadosEstadisticas.aspx?Anio=2014&Fuero=12&Circunscripcion=11&Organismo=154

EVOLUCIÓN DE CAUSAS INGRESADAS* - TSJ (Acciones de Inconstitucionalidad)

Total Provincia de Córdoba - Periodo 2007 - 2014



*Se consideran las causas ingresadas por primera vez al Sistema Judicial.

Las causas ingresadas al T.S.J. por acciones de inconstitucionalidad representan el 0,002% del total de causas ingresadas al Poder Judicial en 2014.

Fuente de datos: Sistema de Administración de Causas (S.A.C.)

http://www.justiciacordoba.gov.ar/cepj/_estadisticas/ResultadosEstadisticas.aspx?Anio=2014&Fuero=12&Circunscripcion=11&Organismo=154