

*INFORME ELABORADO POR EL
CENTRO DE ESTUDIOS Y PROYECTOS JUDICIALES
- TRIBUNAL SUPERIOR DE JUSTICIA -*

**RECURSOS HUMANOS DEL PODER
JUDICIAL DE LA PROVINCIA DE
CÓRDOBA**

Indicadores de Función

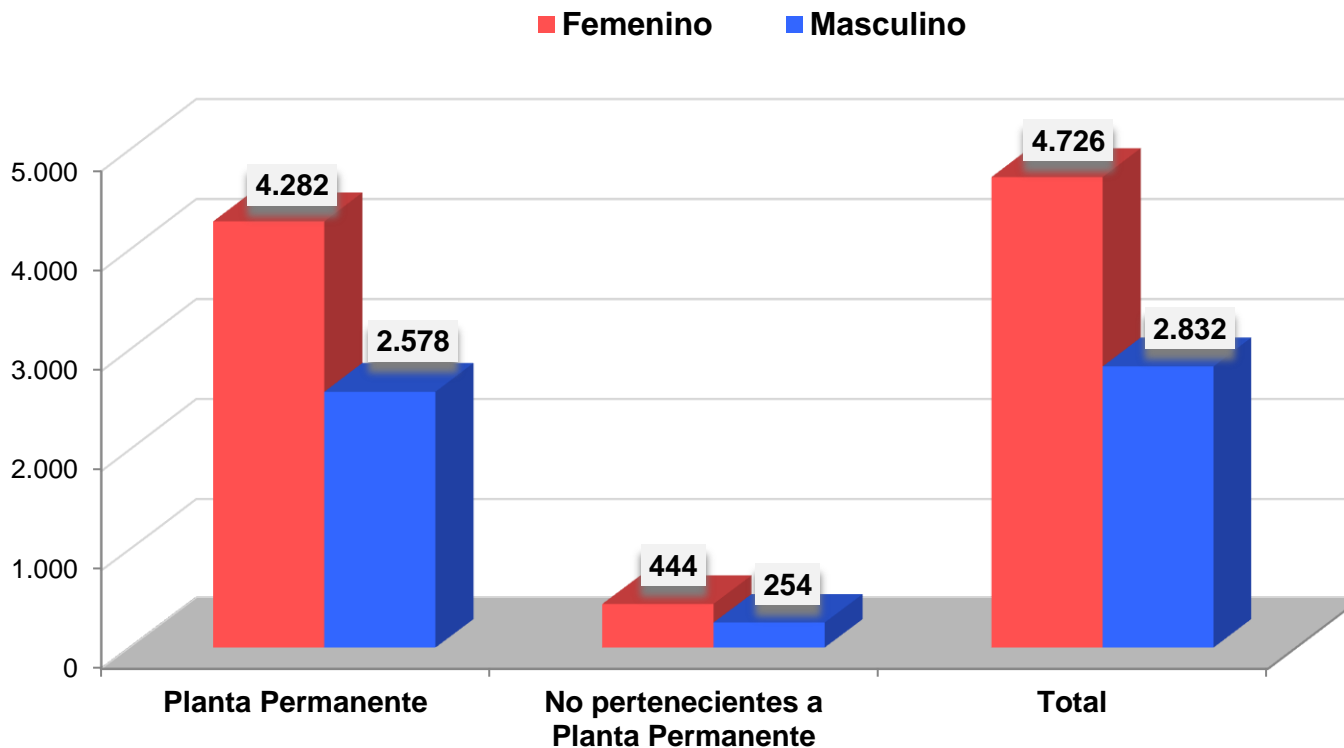
Año 2014

RECURSOS HUMANOS DEL PODER JUDICIAL Discriminados por Sexo - Año 2014

RECURSOS HUMANOS PODER JUDICIAL	RRHH			%		
	FEMENINO	MASCULINO	Total	FEMENINO	MASCULINO	Total
Planta Permanente	4.282	2.578	6.860	62%	38%	100%
No pertenecientes a Planta Permanente ¹	444	254	698	64%	36%	100%
TOTAL	4.726	2.832	7.558	63%	37%	100%

¹ Se considera como integrantes no pertenecientes a la planta permanente los cargos contratados, provisorios, reemplazantes, suplentes y sustitutos.

RECURSOS HUMANOS DEL PODER JUDICIAL Discriminados por Sexo - Año 2014



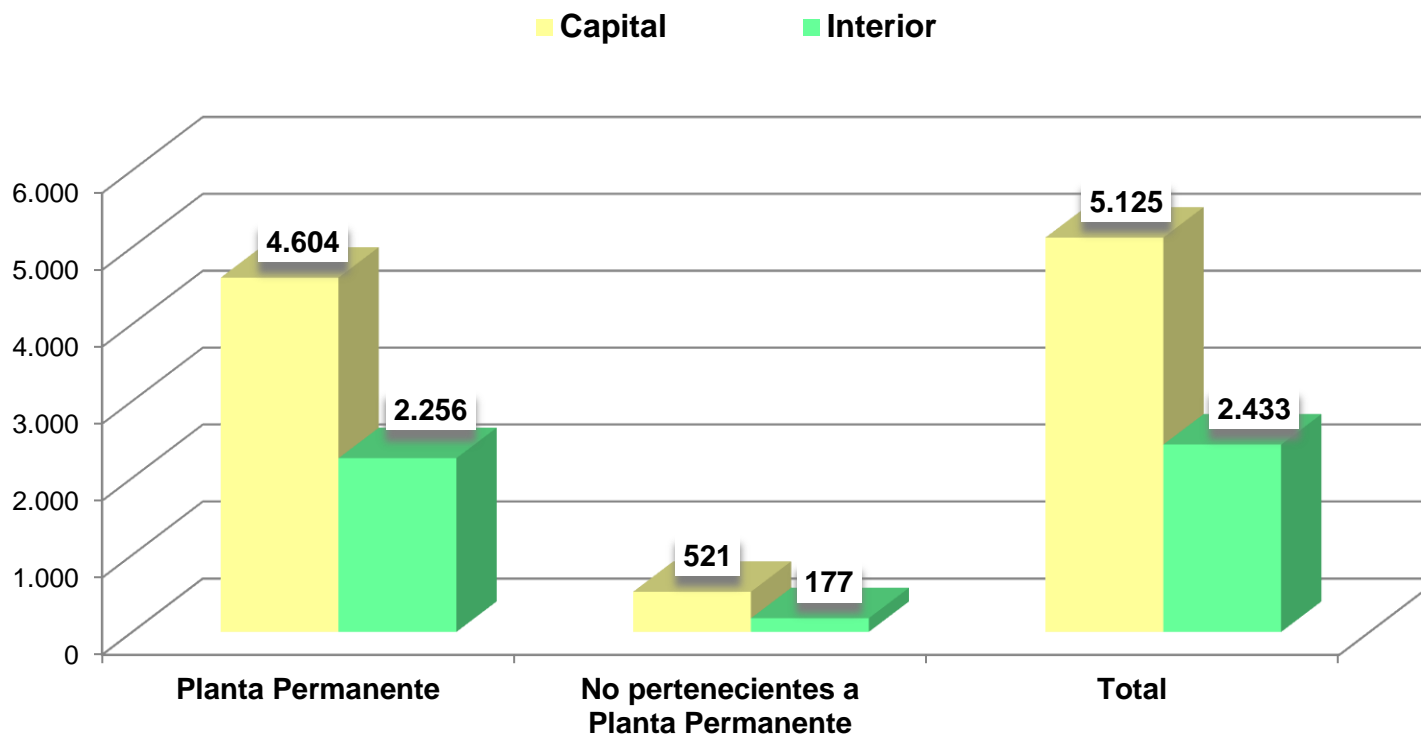
RECURSOS HUMANOS DEL PODER JUDICIAL

Discriminados por Distribución Territorial - Año 2014

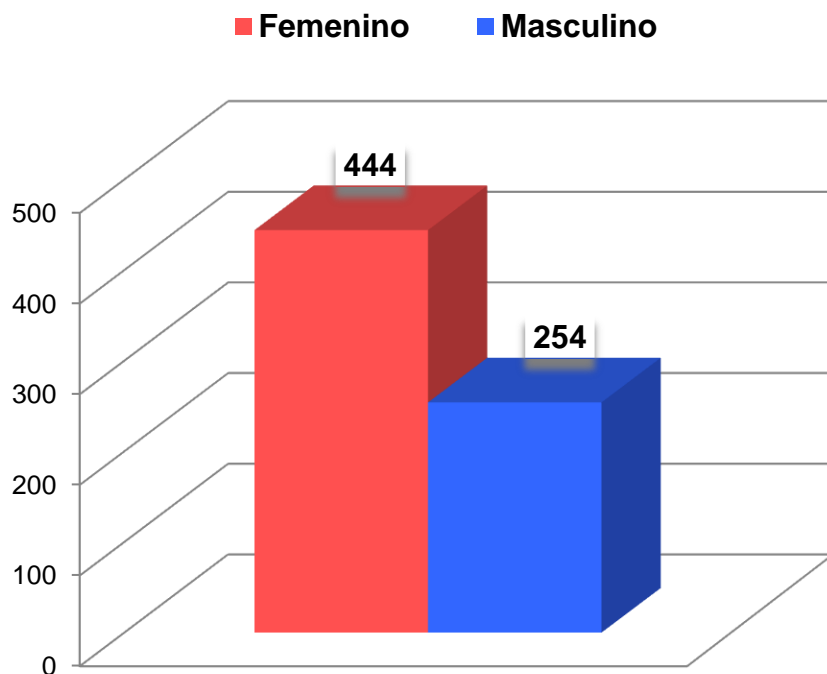
RECURSOS HUMANOS PODER JUDICIAL	RRHH			%		
	CAPITAL	INTERIOR	Total	CAPITAL	INTERIOR	Total
Planta Permanente	4.604	2.256	6.860	67%	33%	100%
No pertenecientes a Planta Permanente ¹	521	177	698	75%	25%	100%
TOTAL	5.125	2.433	7.558	68%	32%	100%

¹ Se considera como integrantes no pertenecientes a la planta permanente los cargos contratados, provisorios, reemplazantes, suplentes y sustitutos.

RECURSOS HUMANOS DEL PODER JUDICIAL Discriminados por Distribución Territorial - Año 2014

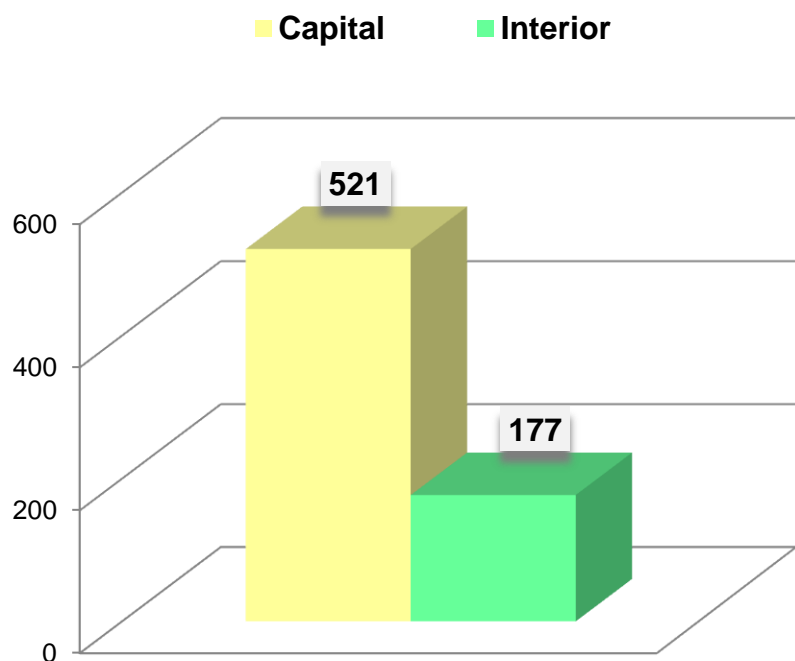


RECURSOS HUMANOS **NO** PERTENECIENTES AL PODER JUDICIAL Discriminados por Sexo - Año 2014



RECURSOS HUMANOS <u>NO</u> PERTENECIENTES A LA PLANTA PERMANENTE		
FEMENINO	MASCULINO	TOTAL
444	254	698

RECURSOS HUMANOS **NO** PERTENECIENTES AL PODER JUDICIAL Discriminados por Distribución Territorial - Año 2014



RECURSOS HUMANOS <u>NO</u> PERTENECIENTES A LA PLANTA PERMANENTE		
CAPITAL	INTERIOR	TOTAL
521	177	698

FUNCIONARIOS Y EMPLEADOS DE PLANTA PERMANENTE

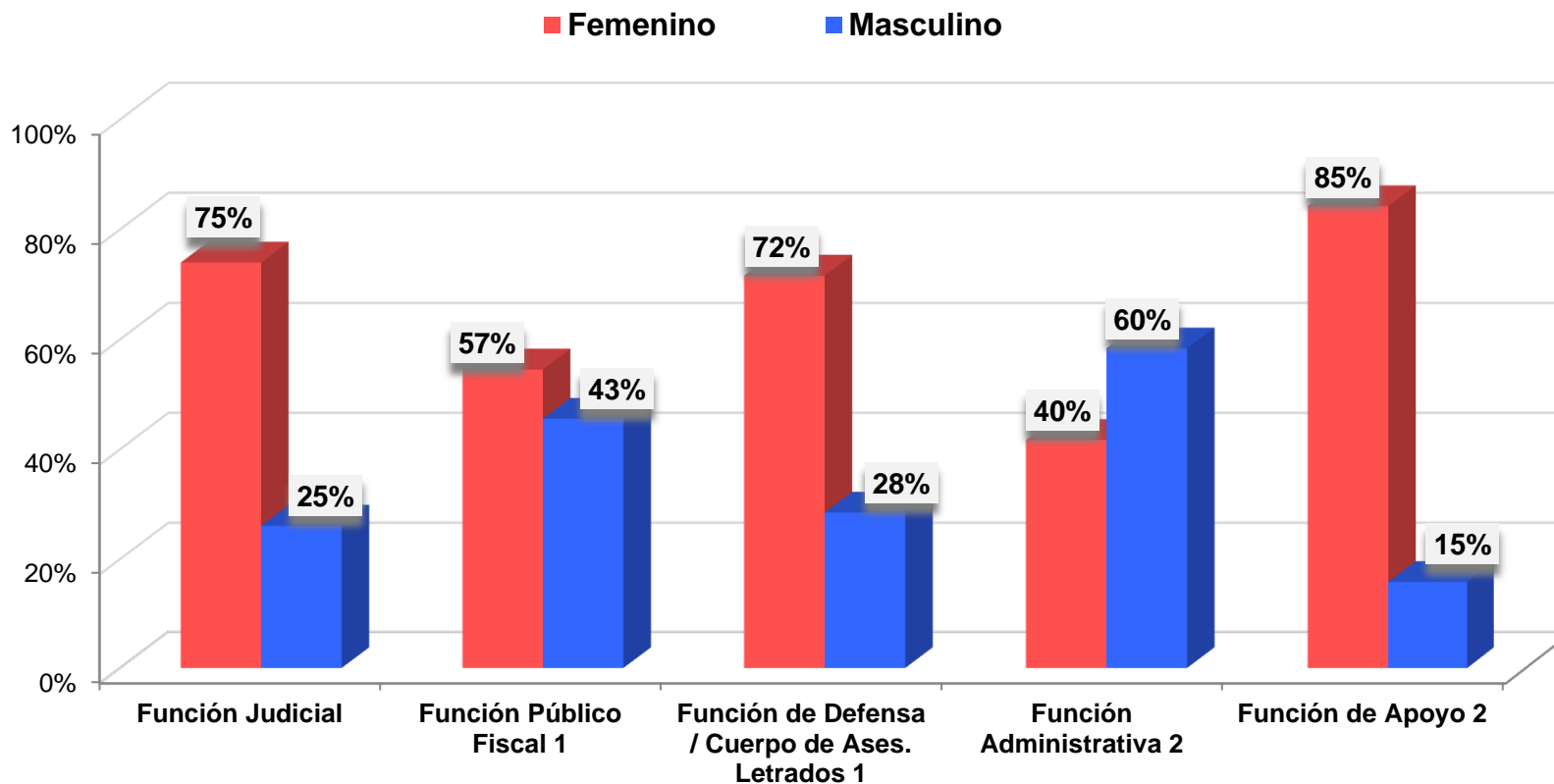
Discriminados por Función y Sexo - Año 2014

FUNCIÓN	FUNCIONARIOS			EMPLEADOS		
	FEMENINO	MASCULINO	Total	FEMENINO	MASCULINO	Total
Función Judicial	594	197	791	1.554	436	1.990
Función Público Fiscal ¹	155	114	269	872	603	1.475
Función de Defensa / Cuerpo de Ases. Letrados ¹	81	31	112	133	35	168
Función Administrativa ²	11	16	27	480	340	820
Función de Apoyo ²	17	3	20	41	13	54
TOTAL	858	361	1.219	3.080	1.427	4.507

¹ No se han considerado Fiscales ni Asesores.

² Función Administrativa y de Apoyo: Para el cálculo de Empleados se considera el Personal Técnico Administrativo conjuntamente con el Personal Superior de Justicia, ya que este último no es considerado Funcionario del Poder Judicial.

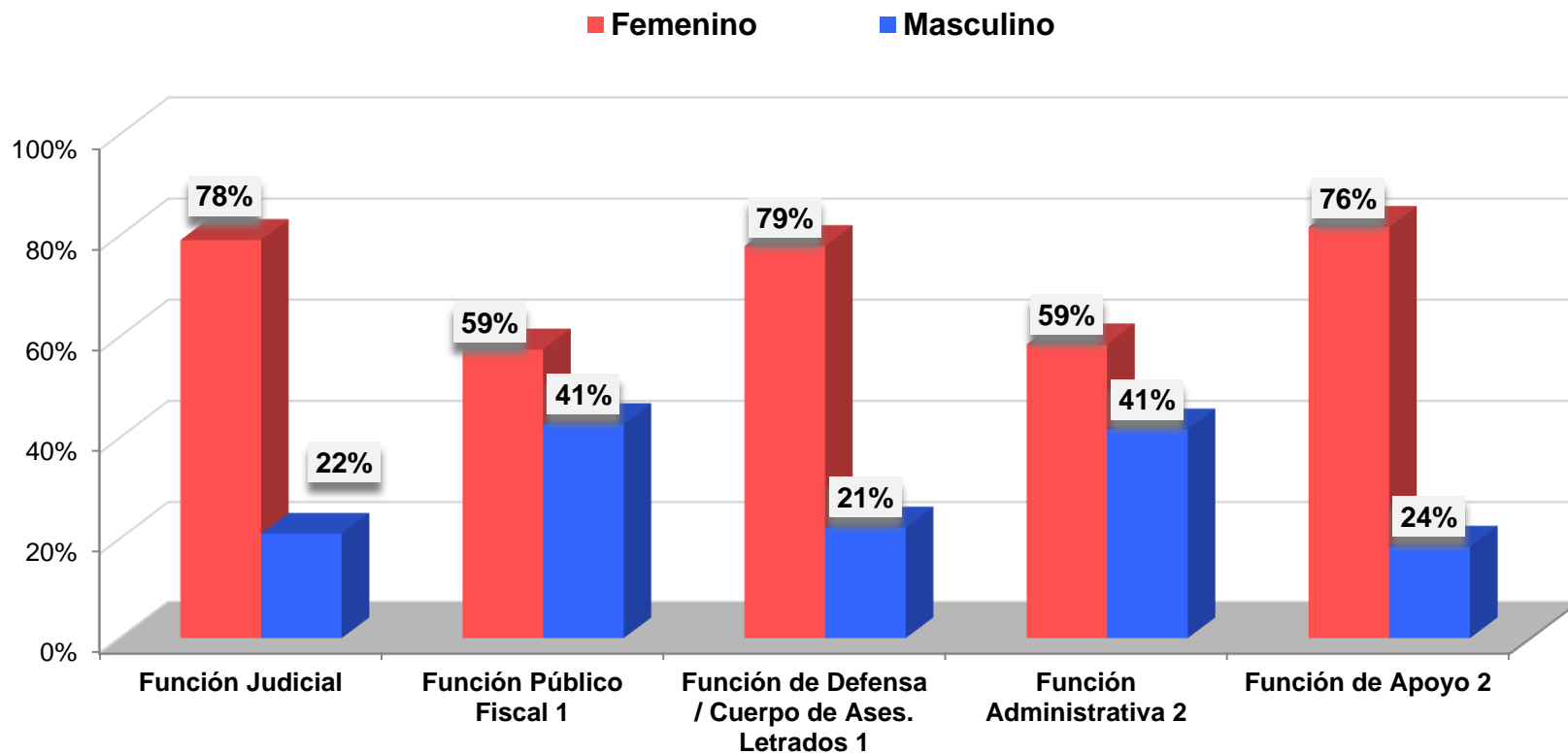
FUNCIONARIOS DEL PODER JUDICIAL Discriminados por Función y Sexo - Año 2014



¹ No se han considerado Fiscales ni Asesores.

² Función Administrativa y de Apoyo: Para el cálculo de Empleados se considera el Personal Técnico Administrativo conjuntamente con el Personal Superior de Justicia, ya que este último no es considerado Funcionario del Poder Judicial.

EMPLEADOS DEL PODER JUDICIAL Discriminados por Función y Sexo - Año 2014



¹ No se han considerado Fiscales ni Asesores.

² Función Administrativa y de Apoyo: Para el cálculo de Empleados se considera el Personal Técnico Administrativo conjuntamente con el Personal Superior de Justicia ya que, este último, no es considerado Funcionario del Poder Judicial.

FUNCIONARIOS Y EMPLEADOS DE PLANTA PERMANENTE

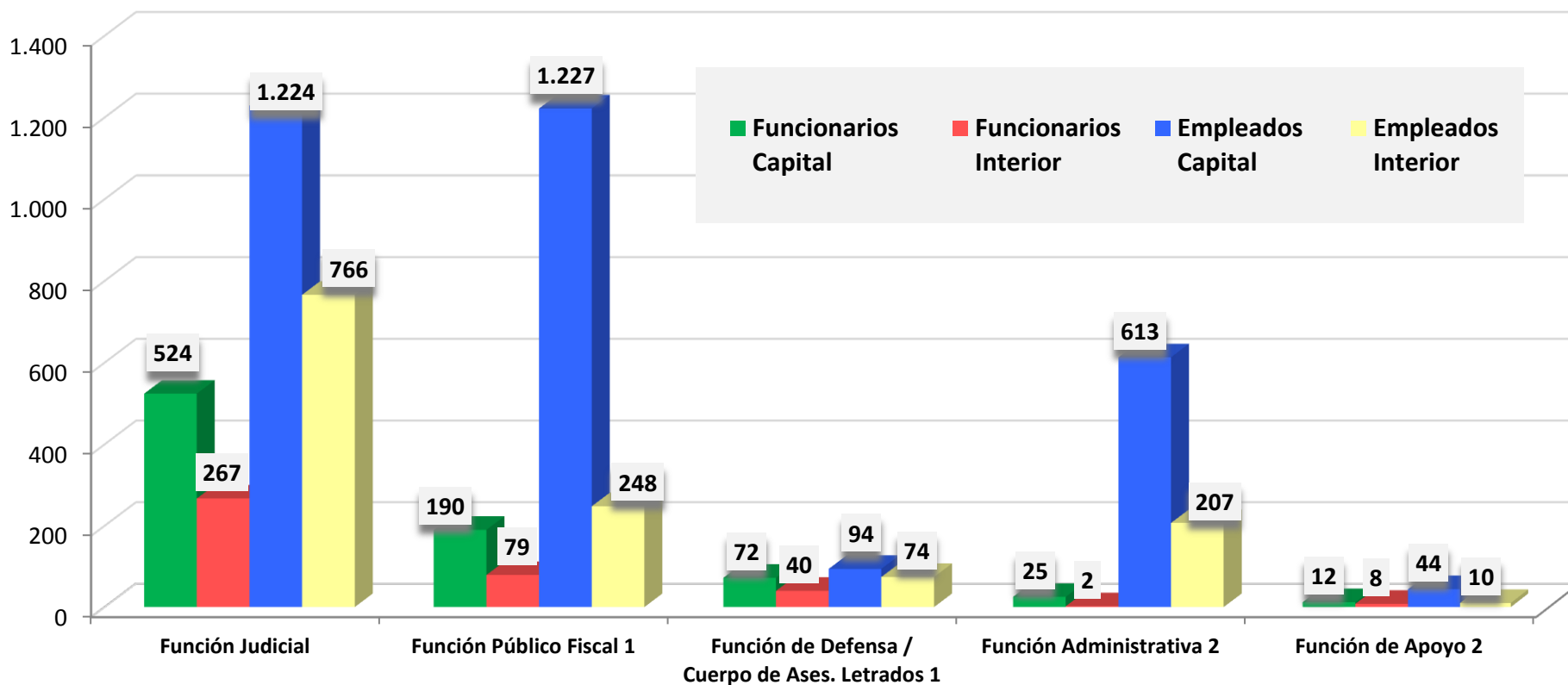
Discriminados por Función y Distribución Territorial - Año 2014

FUNCIÓN	FUNCIONARIOS			EMPLEADOS		
	CAPITAL	INTERIOR	Total	CAPITAL	INTERIOR	Total
Función Judicial	524	267	791	1.224	766	1.990
Función Público Fiscal ¹	190	79	269	1.227	248	1.475
Función de Defensa / Cuerpo de Ases. Letrados ¹	72	40	112	94	74	168
Función Administrativa ²	25	2	27	613	207	820
Función de Apoyo ²	12	8	20	44	10	54
TOTAL	823	396	1.219	3.202	1.305	4.507

¹ No se han considerado Fiscales ni Asesores.

² Función Administrativa y de Apoyo: Para el cálculo de Empleados se considera el Personal Técnico Administrativo conjuntamente con el Personal Superior de Justicia ya que, este último, no es considerado Funcionario del Poder Judicial.

FUNCIONARIOS Y EMPLEADOS DE PLANTA PERMANENTE Discriminados por Función y Distribución Territorial - Año 2014



¹ No se han considerado Fiscales ni Asesores.

² Función Administrativa y de Apoyo: Para el cálculo de Empleados se considera el Personal Técnico Administrativo conjuntamente con el Personal Superior de Justicia ya que, este último, no es considerado Funcionario del Poder Judicial.

RECURSOS HUMANOS DEL PODER JUDICIAL

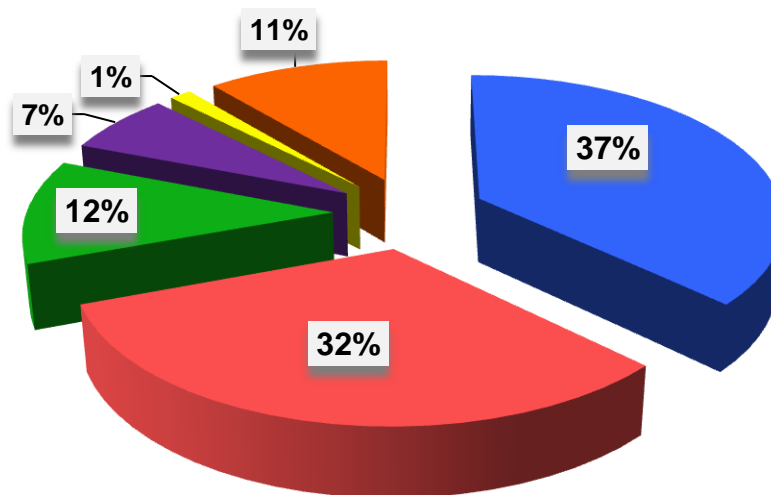
Discriminados por Fuero - Año 2014

FUEROS	RRHH	%
Fuero Penal y Faltas	1.719	37%
Fuero Civil y Comercial	1.496	32%
Fuero Laboral	533	12%
Fuero Familia, Menores, Niñez y Juventud	310	7%
Fuero Contencioso Administrativo	62	1%
Múltiple ¹	513	11%
TOTAL	4.633	100%

¹ Incluye todo el personal que se desempeña en Organismos con más de una competencia.

RECURSOS HUMANOS DEL PODER JUDICIAL Discriminados por Fuero - Año 2014

- Fuero Penal y Faltas
- Fuero Civil y Comercial
- Fuero Laboral
- Fuero Familia, Menores, Niñez y Juventud
- Fuero Contencioso Administrativo
- Múltiple



Nota: Múltiple, incluye todo el personal que se desempeña en Organismos con más de una competencia..

Fuente de datos: Base Pampero, Centro de Estudios y Proyectos Judiciales.

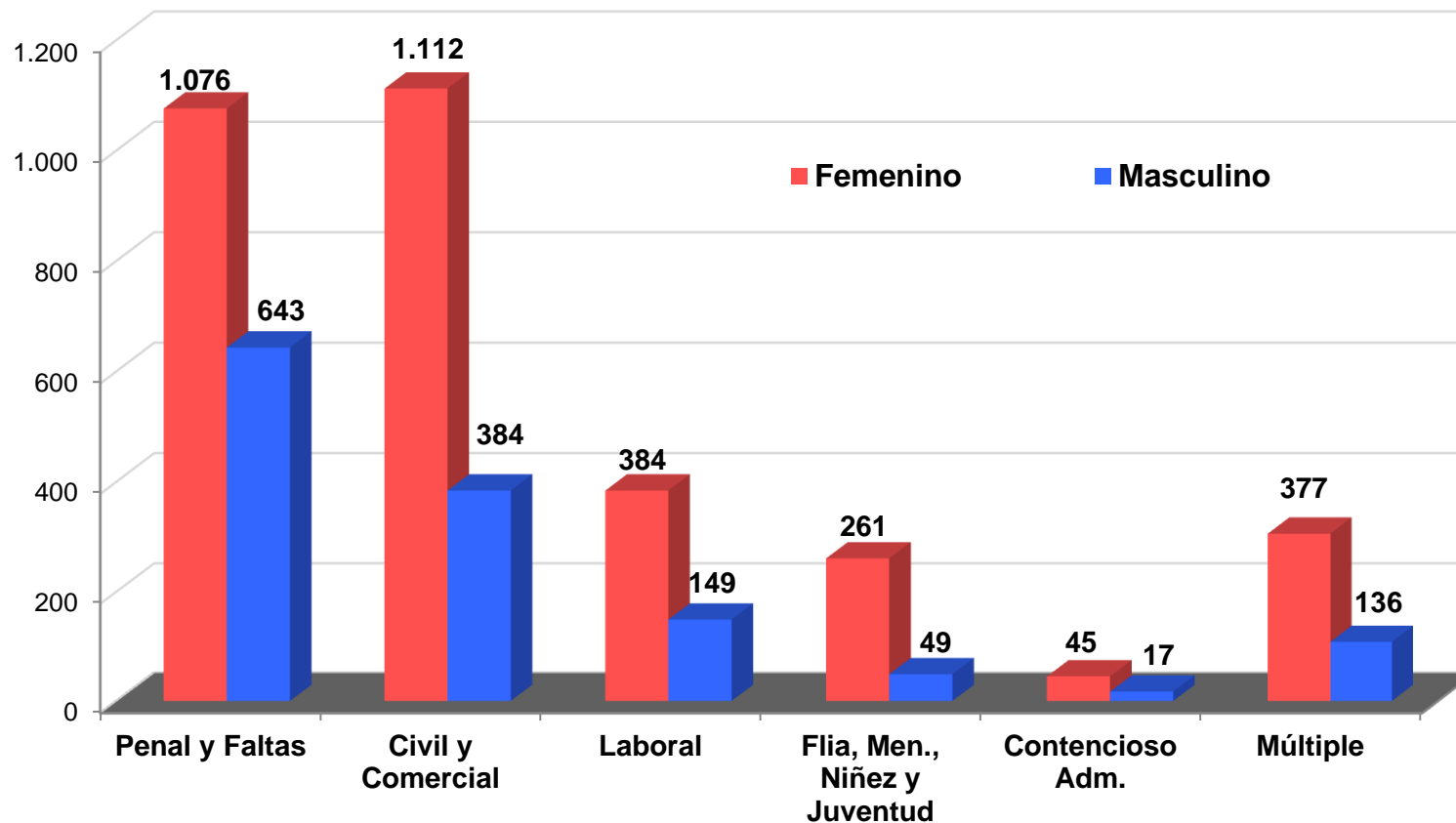
RECURSOS HUMANOS DEL PODER JUDICIAL

Discriminados por Fuero y Género - Año 2014

FUEROS	RRHH			%		
	FEMENINO	MASCULINO	Total	FEMENINO	MASCULINO	Total
Fuero Penal y Faltas	1.076	643	1.719	63%	37%	100%
Fuero Civil y Comercial	1.112	384	1.496	74%	26%	100%
Fuero Laboral	384	149	533	72%	28%	100%
Fuero Familia, Menores, Niñez y Juventud	261	49	310	84%	16%	100%
Fuero Contencioso Administrativo	45	17	62	73%	27%	100%
Múltiple ¹	377	136	513	73%	27%	100%
TOTAL	3255	1378	4633	70%	30%	100%

¹ Incluye todo el personal que se desempeña en Organismos con más de una competencia.

RECURSOS HUMANOS DEL PODER JUDICIAL Discriminados por Fuero y Sexo - Año 2014



Nota: Múltiple, incluye todo el personal que se desempeña en Organismos con más de una competencia..

Fuente de datos: Base Pampero, Centro de Estudios y Proyectos Judiciales.

Ficha Técnica

Fuente de información	Investigación, procesamiento y presentación	Coordinación y supervisión
<p style="text-align: center;">Base de Datos Pampero al 31/12/2014</p>	<p style="text-align: center;">Centro de Estudios y Proyectos Judiciales</p> <p style="text-align: center;">Cra. Andrea del Valle Icardi <i>CEPJ</i></p> <p style="text-align: center;">Ing. Carolina Fragueiro <i>CEPJ</i></p> <p style="text-align: center;">Lic. Estefanía Gherra <i>CEPJ</i></p> <p style="text-align: center;">Lic. Sebastian Carbone <i>CEPJ</i></p>	<p style="text-align: center;">Centro de Estudios y Proyectos Judiciales</p> <p style="text-align: center;">Dra. Cecilia Gómez <i>Secretaria</i> <i>CEPJ</i></p>

