



***INFORME ESTADÍSTICO ELABORADO POR EL  
CENTRO DE ESTUDIOS Y PROYECTOS JUDICIALES  
- TRIBUNAL SUPERIOR DE JUSTICIA -***

# **JURADOS POPULARES EN LA PROVINCIA DE CÓRDOBA**

Período comprendido: 2005-2014

## **INTRODUCCIÓN:**

El presente estudio analiza los datos estadísticos correspondientes a la incorporación del instituto de **Jurados Populares en los Juicios Penales en la Provincia de Córdoba**, conforme lo establecido en el Art. 162 de la Constitución Provincial y Ley de la Provincia de Córdoba Nro. 9182, desde su inicio en el año 2005 hasta el año 2014 inclusive.

En primer lugar se muestra la relación de las Sentencias dictadas con integración de Jurados Populares sobre el total Sentencias de Cámaras con competencia en lo Criminal en Juicios Comunes; como así también la cantidad de Debates con la participación de los Jurados Populares, sobre el total de Debates efectuados en Juicios Comunes en las mismas Cámaras.

Asimismo se discriminan las Sentencias dictadas con integración de Jurados, según su Resultado y el tipo de Delito.

Luego, en el plano de la dotación de recursos organizacionales para su funcionamiento, se analizan los recursos presupuestarios asignados a través de los Programas Presupuestarios 903: Subprograma Jurados Populares - Ley 9182 y Programa 900: Administración de Justicia - Actividades Centrales.

Para finalizar se muestra la Relación del Gasto Total asignado al funcionamiento del Sistema de Juicios por Jurados sobre la Cantidad de Sentencias dictadas con integración de Jurados Populares para los años 2007 al 2014 inclusive.

## **CANTIDAD DE SENTENCIAS DICTADAS CON PARTICIPACIÓN DE JURADOS POPULARES SOBRE EL TOTAL DE SENTENCIAS DE CÁMARA EN JUICIOS COMUNES Período 2005-2014**

<b>Cámaras con competencia en lo Criminal</b>	<b>Año 2005</b>	<b>Año 2006</b>	<b>Año 2007</b>	<b>Año 2008</b>	<b>Año 2009</b>	<b>Año 2010</b>	<b>Año 2011</b>	<b>Año 2012</b>	<b>Año 2013</b>	<b>Año 2014</b>
Total de Sentencias* en Juicios Comunes dictadas en Cámara	<b>1.576</b>	<b>1.555</b>	<b>1.459</b>	<b>1.397</b>	<b>1.469</b>	<b>1.219</b>	<b>1.276</b>	<b>850</b>	<b>648</b>	<b>1.678</b>
Sentencias Dictadas con integración de Jurados Populares	<b>2</b>	<b>21</b>	<b>34</b>	<b>40</b>	<b>35</b>	<b>40</b>	<b>43</b>	<b>41</b>	<b>46</b>	<b>38</b>
Relación Sentencias dictadas con integración de Jurados Populares sobre el total Sentencias de Cámara	<b>0,1%</b>	<b>1,4%</b>	<b>2,3%</b>	<b>2,9%</b>	<b>2,4%</b>	<b>3,3%</b>	<b>3,4%</b>	<b>4,8%</b>	<b>7,1%</b>	<b>2,3%</b>

*\*Nota: Son consideradas exclusivamente las **Sentencias en Juicios Comunes** en todos los períodos anuales relevados, salvo para los años 2006, 2007, 2008 y 2014 en el interior provincial, donde no pudieron discriminarse las Sentencias Comunes de las que correspondían a la Competencia Correccional. No obstante, y como referencia, para el año 2013 las Sentencias Correccionales importaron un 20% de las Sentencias dictadas (Comunes más Correccionales).*

**Fuente de datos:** las Sentencias fueron Informadas por los Organismos para los años 2005 a 2012, obtenido de forma mixta para el año 2013 y extraído por completo del SAC Multifuero para el año 2014.

Las Sentencias dictadas con Jurados Populares: fueron Informadas por la Oficina de Jurados Populares del T.S.J.

## CANTIDAD DE DEBATES CON PARTICIPACIÓN DE JURADOS POPULARES SOBRE EL TOTAL DE DEBATES EFECTUADOS EN CÁMARAS Período 2005-2014

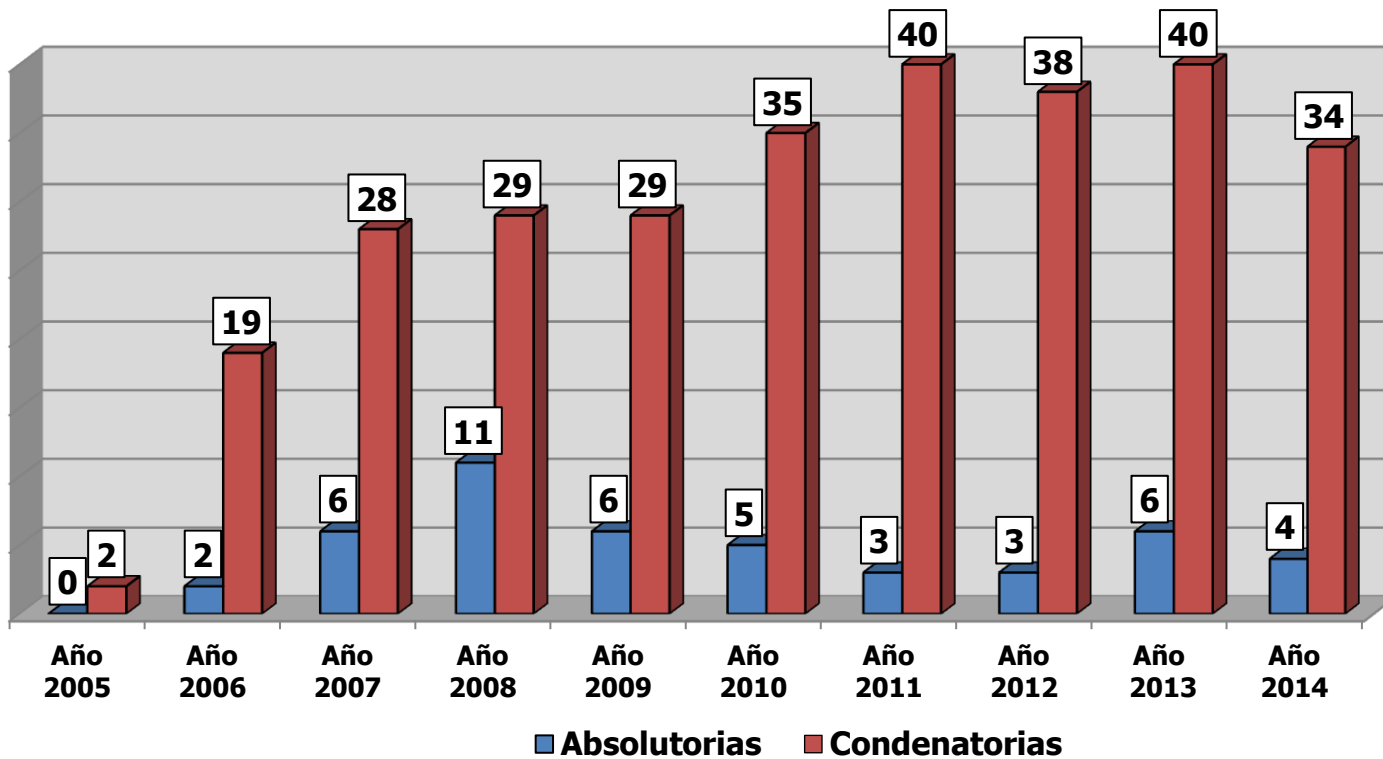
<b>Cámaras en lo Criminal</b>	<b>Año 2005</b>	<b>Año 2006</b>	<b>Año 2007</b>	<b>Año 2008</b>	<b>Año 2009</b>	<b>Año 2010</b>	<b>Año 2011</b>	<b>Año 2012</b>	<b>Año 2013</b>	<b>Año 2014</b>
Total de Debates realizados en Cámara	936	1.064	1.067	797	813	787	870	813	765	2.184
Debates realizados con Jurados Populares	9	24	39	45	49	69	58	42	64	38
Relación Debates realizados con integración de Jurados Populares sobre el total de Debates de Cámara	1%	2%	4%	6%	6%	9%	7%	5%	8%	2%

**Fuente de datos:** Total de Debates realizados informados por las distintas Cámaras con Competencia en lo Criminal. Debates realizados con Jurados Populares informado por la Oficina de Jurados Populares del T.S.J.

**SENTENCIAS DICTADAS EN JUICIOS PENALES INTEGRADOS POR JURADOS POPULARES, DISCRIMINADAS POR RESULTADO**  
**Período 2005-2014**

<b>SENTENCIAS</b>	<b>Año 2005</b>	<b>Año 2006</b>	<b>Año 2007</b>	<b>Año 2008</b>	<b>Año 2009</b>	<b>Año 2010</b>	<b>Año 2011</b>	<b>Año 2012</b>	<b>Año 2013</b>	<b>Año 2014</b>	<b>Total 2005-2014</b>
<b>Absolutorias</b>	0	2	6	11	6	5	3	3	6	4	<b>46</b>
<b>Condenatorias</b>	2	19	28	29	29	35	40	38	40	34	<b>294</b>
<b>TOTAL</b>	<b>2</b>	<b>21</b>	<b>34</b>	<b>40</b>	<b>35</b>	<b>40</b>	<b>43</b>	<b>41</b>	<b>46</b>	<b>38</b>	<b>340</b>

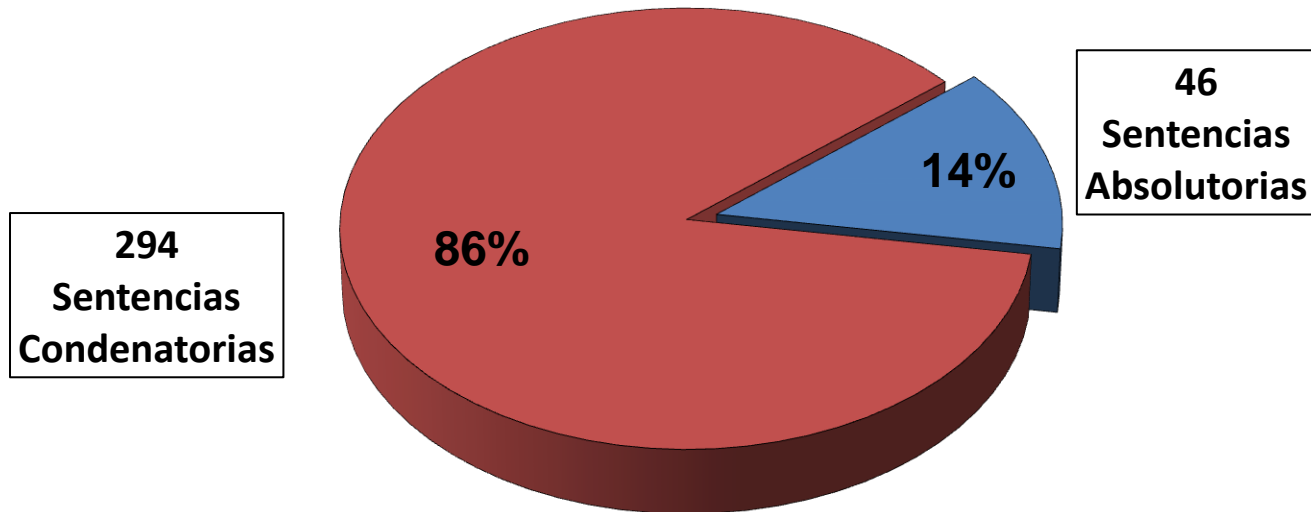
## SENTENCIAS DICTADAS EN JUICIOS PENALES INTEGRADOS POR JURADOS POPULARES, DISCRIMINADAS POR RESULTADO (cont.)



**PORCENTAJE DE SENTENCIAS DICTADAS EN JUICIOS PENALES  
INTEGRADOS POR JURADOS POPULARES, DISCRIMINADAS POR  
RESULTADO  
Período 2005-2014**

<b>SENTENCIAS</b>	<b>Año 2005</b>	<b>Año 2006</b>	<b>Año 2007</b>	<b>Año 2008</b>	<b>Año 2009</b>	<b>Año 2010</b>	<b>Año 2011</b>	<b>Año 2012</b>	<b>Año 2013</b>	<b>Año 2014</b>	<b>Total 2005-2014</b>
<b>Absolutorias</b>	<b>0%</b>	<b>10%</b>	<b>18%</b>	<b>28%</b>	<b>17%</b>	<b>13%</b>	<b>7%</b>	<b>7%</b>	<b>13%</b>	<b>11%</b>	<b>14%</b>
<b>Condenatorias</b>	<b>100%</b>	<b>90%</b>	<b>82%</b>	<b>73%</b>	<b>83%</b>	<b>88%</b>	<b>93%</b>	<b>93%</b>	<b>87%</b>	<b>89%</b>	<b>86%</b>

**SENTENCIAS DICTADAS EN JUICIOS PENALES INTEGRADOS POR JURADOS POPULARES, DISCRIMINADAS POR RESULTADO, EN PORCENTAJE (cont.)**



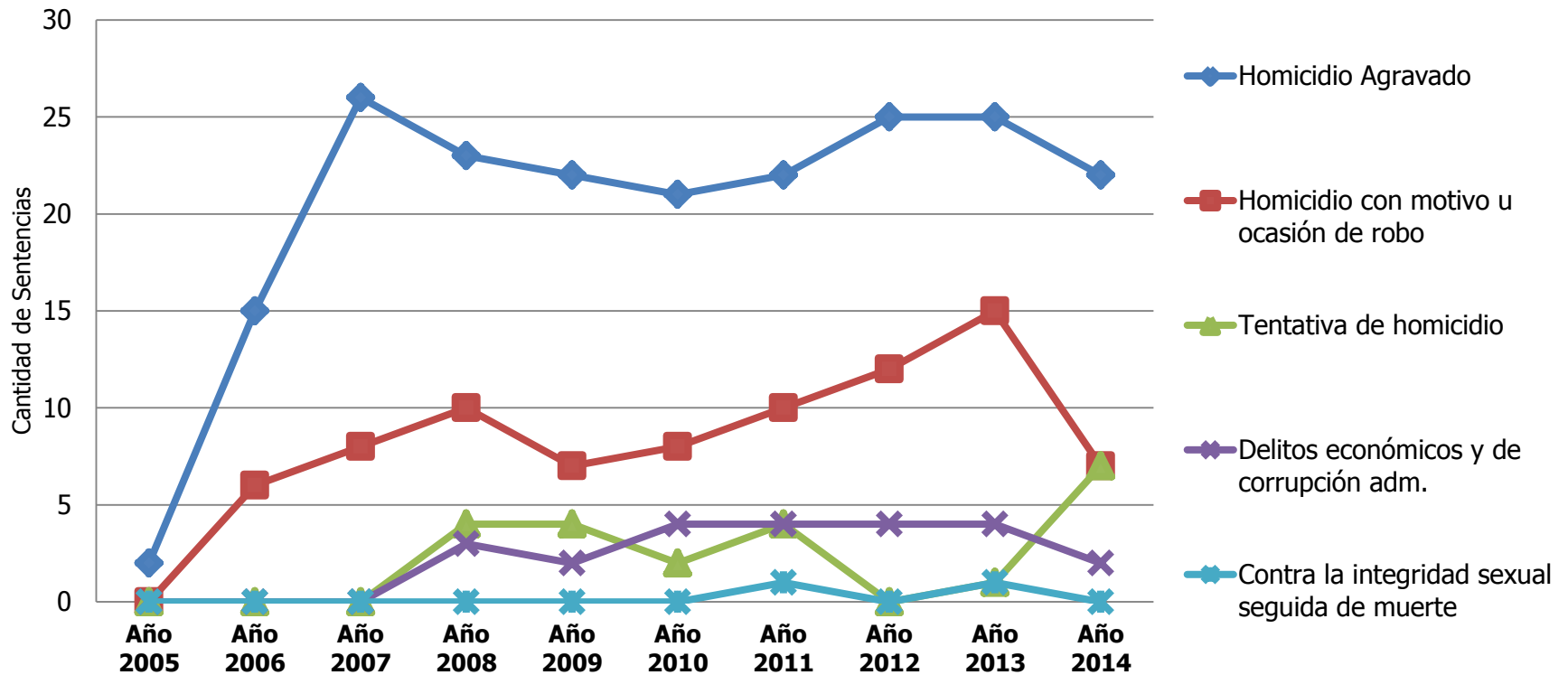


## SENTENCIAS DICTADAS EN JUICIOS PENALES INTEGRADOS POR JURADOS POPULARES, DISCRIMINADAS POR DELITO

### Período 2005-2014

Sentencias dictadas con integración de Jurados Populares discriminadas por Delitos	Año 2005	Año 2006	Año 2007	Año 2008	Año 2009	Año 2010	Año 2011	Año 2012	Año 2013	Año 2014
Homicidio agravado	2	15	26	23	22	23	24	25	25	22
Homicidio con motivo u ocasión de robo	0	6	8	10	7	10	10	12	15	7
Tentativa de homicidio	0	0	0	4	4	2	4	0	1	7
Delitos del Fuero Penal Económicos y Corrupción Administrativa	0	0	0	3	2	5	4	4	4	2
Contra la integridad sexual seguida de muerte	0	0	0	0	0	0	1	0	1	0
Homicidio con motivo u ocasión de tortura	0	0	0	0	0	0	0	0	0	0
Secuestro extorsivo seguido de muerte	0	0	0	0	0	0	0	0	0	0
<b>Total</b>	<b>2</b>	<b>21</b>	<b>34</b>	<b>40</b>	<b>35</b>	<b>40</b>	<b>43</b>	<b>41</b>	<b>46</b>	<b>38</b>

## SENTENCIAS DICTADAS EN JUICIOS PENALES INTEGRADOS POR JURADOS POPULARES, DISCRIMINADAS SEGÚN EL DELITO Período 2005-2014

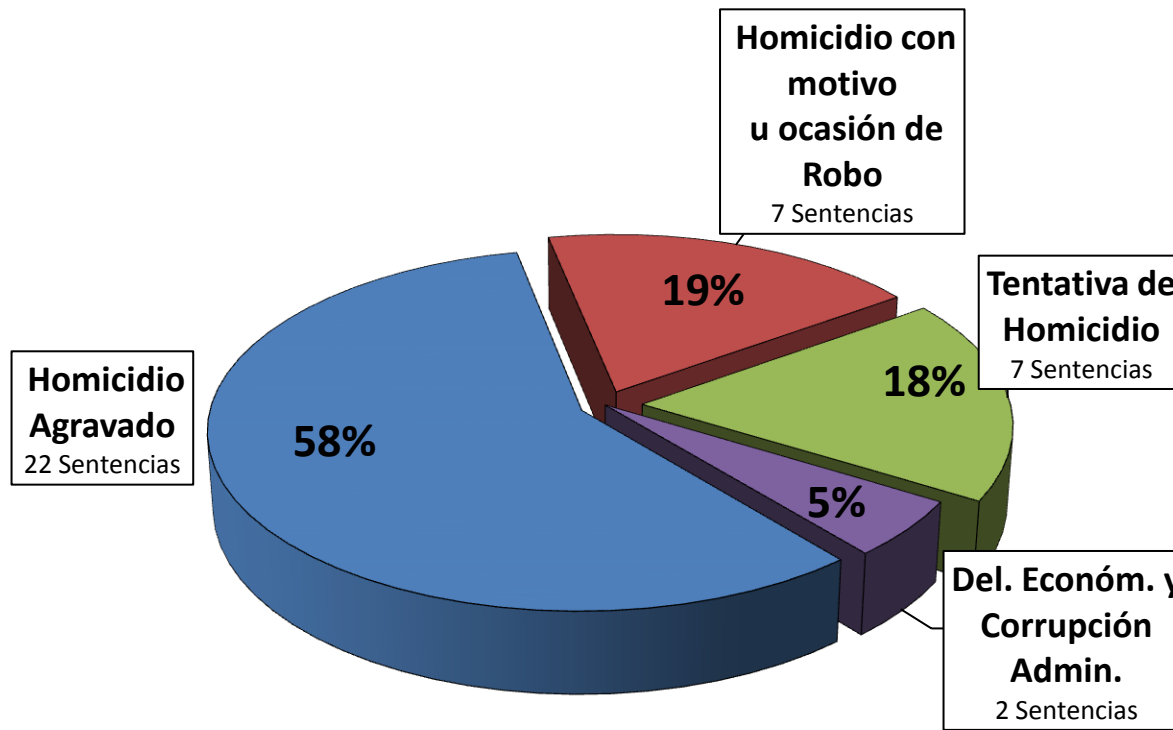


**Nota:** No se informan Sentencias dictadas en Juicios con Delitos de Homicidio con motivo u ocasión de tortura como así tampoco de Secuestro extorsivo seguido de muerte

**Fuente de datos:** Datos informados por la Oficina de Jurados Populares del T.S.J.

## SENTENCIAS DICTADAS EN JUICIOS PENALES INTEGRADOS POR JURADOS POPULARES, DISCRIMINADAS SEGÚN EL DELITO

Período 2014



**Nota:** Para el año 2014 no se informan Sentencias dictadas en Juicios con Delitos de Homicidio con motivo u ocasión de tortura, Secuestro extorsivo seguido de muerte ni Contra la integridad sexual seguida de muerte.

**Fuente de datos:** Datos informados por la Oficina de Jurados Populares del T.S.J.

## **ANÁLISIS PRESUPUESTARIO**

### **EVOLUCIÓN ENTRE LOS AÑOS 2007 AL 2014 DE LA EJECUCIÓN PRESUPUESTARIA DEL SUBPROGRAMA DE JURADOS POPULARES - LEY 9182**

Datos de Ejecución  
Presupuestaria:

<b>Partida Presupuestaria Principal</b>	<b>Año 2007</b>	<b>Año 2008</b>	<b>Año 2009</b>	<b>Año 2010</b>	<b>Año 2011</b>	<b>Año 2012</b>	<b>Año 2013</b>	<b>Año 2014</b>
2 Bienes de Consumo	\$ 89.225	\$ 3.622	\$ 5.009	\$ 9.894	\$ 70.304	\$ 14.552	\$ 18.198	\$ 23.660
3 Servicios no Personales	\$ 304.697	\$ 481.222	\$ 385.154	\$ 485.605	\$ 754.513	\$ 839.905	\$ 1.279.745	\$ 1.782.584
11 Bienes de Capital	\$ 65.959	\$ 77.040	\$ 0	\$ 0	\$ 0	\$ 0	\$ 2.942	\$ 0
<b>Total general</b>	<b>\$ 459.881</b>	<b>\$ 561.884</b>	<b>\$ 390.163</b>	<b>\$ 495.499</b>	<b>\$ 824.817</b>	<b>\$ 854.457</b>	<b>\$ 1.300.885</b>	<b>\$ 1.806.243</b>

## **EVOLUCIÓN DE LA CANTIDAD Y MONTO ESTIMADO DE GASTO EN PERSONAL A CARGO DE LA OFICINA DEL JURADOS DEL TSJ – PROGRAMA 900**

**Personal de Planta de la Oficina de Jurados:**

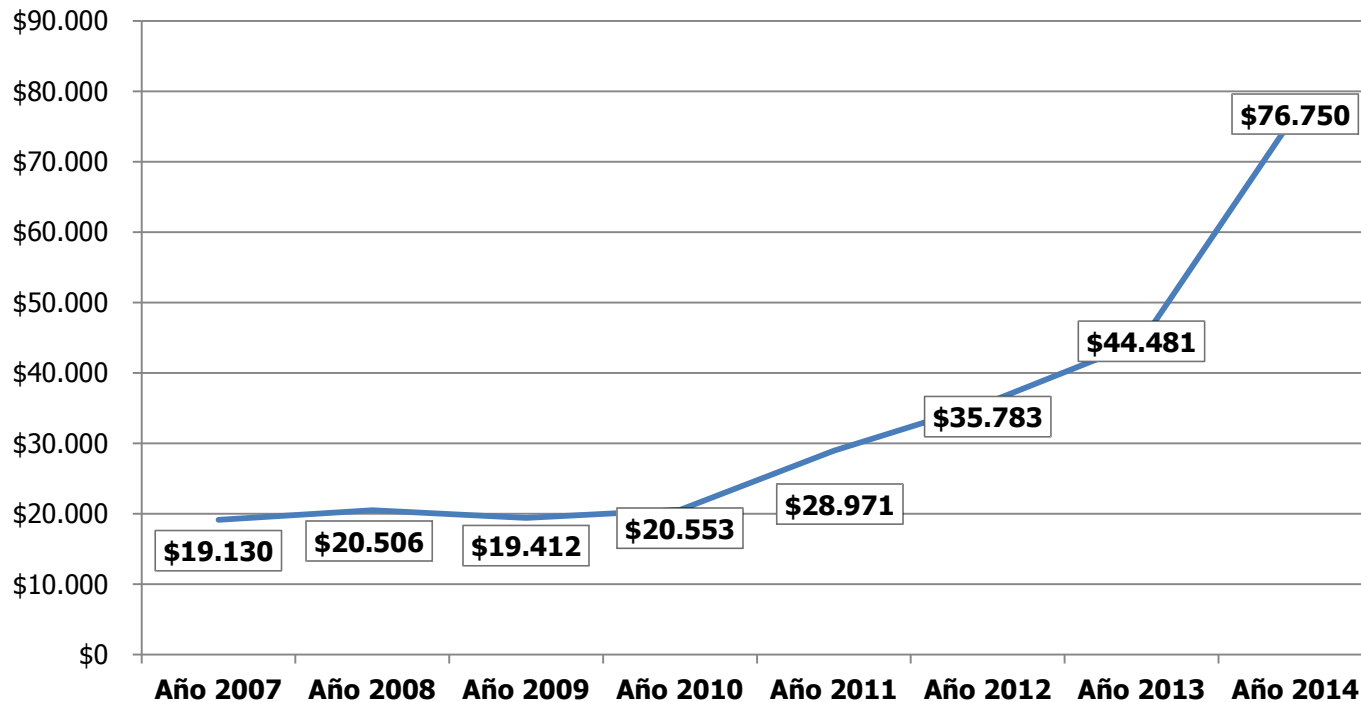
<b>Partida Personal</b>	<b>Año 2007</b>	<b>Año 2008</b>	<b>Año 2009</b>	<b>Año 2010</b>	<b>Año 2011</b>	<b>Año 2012</b>	<b>Año 2013</b>	<b>Año 2014</b>
Cantidad de Funcionarios y Empleados	2	2	2	2	2	2	2	2
Monto estimado de Remuneración	\$ 190.548	\$ 258.372	\$ 289.249	\$ 326.604	\$ 420.949	\$ 612.633	\$ 745.223	\$ 1.110.274

## RELACIÓN MONTO EJECUTADO DEL PRESUPUESTO ASIGNADO AL FUNCIONAMIENTO DEL SISTEMA DE JUICIOS POR JURADOS SOBRE EL TOTAL DE SENTENCIAS DICTADAS CON JURADOS POPULARES

Indicador de Gasto	Año 2007	Año 2008	Año 2009	Año 2010	Año 2011	Año 2012	Año 2013	Año 2014
Gasto Total asignado al funcionamiento del Sistema de Juicios por Jurados	\$ 650.428	\$ 820.256	\$ 679.412	\$ 822.104	\$ 1.245.766	\$ 1.467.089	\$ 2.046.108	\$ 2.916.517
Cantidad de Sentencias dictadas con Jurados Populares	34	40	35	40	43	41	46	38
<b>Relación Gasto/Sentencias*</b>	<b>\$ 19.130</b>	<b>\$ 20.506</b>	<b>\$ 19.412</b>	<b>\$ 20.553</b>	<b>\$ 28.971</b>	<b>\$ 35.783</b>	<b>\$ 44.481</b>	<b>\$ 76.750</b>

\* Nota: el monto refleja el gasto adicional por Sentencia que implica el funcionamiento del sistema de Juicios por Jurado.

## RELACIÓN MONTO EJECUTADO DEL PRESUPUESTO ASIGNADO AL FUNCIONAMIENTO DEL SISTEMA DE JUICIOS POR JURADOS SOBRE EL TOTAL DE SENTENCIAS DICTADAS CON JURADOS POPULARES Período 2007-2014



\* Nota: el monto refleja el gasto adicional por Sentencia que implica el funcionamiento del sistema de Juicios por Jurado.

**Fuente de datos:** Suma de datos informados por la Oficina de Sueldos– Área de Recursos Humanos y la Oficina de Presupuesto – Área de Administración

## Ficha Técnica

Fuente de información	Investigación, procesamiento y presentación	Coordinación y supervisión
<p>SAC Multifuero, Oficina de Jurados Populares, Área de Administración, Área de Recursos Humanos y Cámaras con competencia en lo Criminal.</p>	<p><b>Centro de Estudios y Proyectos Judiciales</b></p> <p>Ing. Carolina Fragueiro <i>CEPJ</i></p>	<p><b>Centro de Estudios y Proyectos Judiciales</b></p> <p>Dra. Cecilia Gómez <i>Secretaria CEPJ</i></p>

