






TRIBUNAL SUPERIOR DE JUSTICIA
**CENTRO DE ESTUDIOS
y PROYECTOS JUDICIALES**

PODER JUDICIAL DE CÓRDOBA

 Caseros 551 (Subsuelo, Pasillo Central), ciudad de Córdoba.

 (351) 4481000 -4481600, internos: 10072/10074

 estudiosproyectost1@justiciacordoba.gob.ar

 centrodeestudiosyproyectos.justiciacordoba.gob.ar



**JUSTICIA
CÓRDOBA**

PODER JUDICIAL DE CÓRDOBA

VÍA RECURSIVA EN LA PROVINCIA DE CÓRDOBA: Recursos de Apelación ingresados a las Cámaras y resueltos durante el año 2018



Fuente: Datos extraídos del Sistema de Administración de Causas (SAC) Multifuero al 31/12/2018, con excepción de los resultados de los Recursos que fueron informados por los Organismos.

Investigación, procesamiento y presentación realizada por el Centro de Estudios y Proyectos Judiciales.



RECURSOS INTERPUESTOS ANTE LAS CÁMARAS DE LA PROVINCIA DE CÓRDOBA EN EL AÑO 2018

Materia	Cantidad	Porcentaje
Civil y Comercial	6.121	80%
Penal	900	12%
Familia	359	5%
Laboral	222	3%
Electoral	2	0%
TOTAL	7.604	100%



TIPOS DE RECURSOS INTERPUESTOS ANTE LAS CÁMARAS EN EL AÑO 2018

PENAL

RECURSO DE APELACION	891
APELACIÓN EN AMPARO, HABEAS DATA O PROCED.	9
TOTAL	900

CIVIL Y COMERCIAL

APELACIÓN EN AMPARO, HABEAS DATA O PROCEDIMIENTOS	38
APELACION EN NO-ORDINARIOS	253
RECURSO DE APELACION	5.830
TOTAL	6.121

FAMILIA

RECURSO DE APELACION	342
APELACION EN NO-ORDINARIOS	17
TOTAL	359

LABORAL

RECURSO DE APELACION	167
APELACION EN NO-ORDINARIOS	44
APELACIÓN EN AMPARO, HABEAS DATA O PROCED.	11
TOTAL	222

ELECTORAL

RECURSO DE APELACION	2
----------------------	---

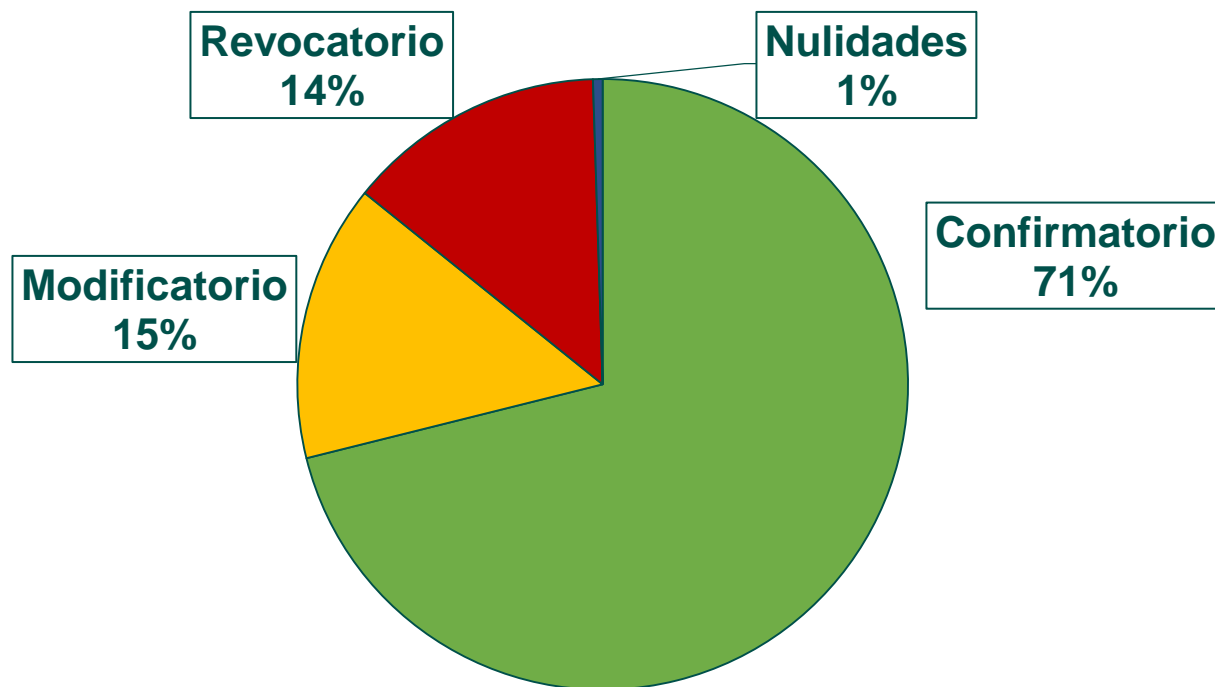


TASA DE APELACIÓN DE LAS SENTENCIAS DICTADAS, SEGÚN FUERO Y DESAGREGACIÓN TERRITORIAL

	CAPITAL			INTERIOR		
	Apelaciones	Sentencias	Tasa de apelación	Apelaciones	Sentencias	Tasa de apelación
Penal	582	3.048	19%	318	1.962	16%
Civil y Comercial	4.530	24.991	18%	1.591	17.365	9%
Familia	359	3.712	10%			
Laboral	151	6.264	2%	71	934	8%
Electoral	2	s/d	s/d	n/a	n/a	n/a
TOTAL	5.624	38.015	15%	1.980	20.261	10%



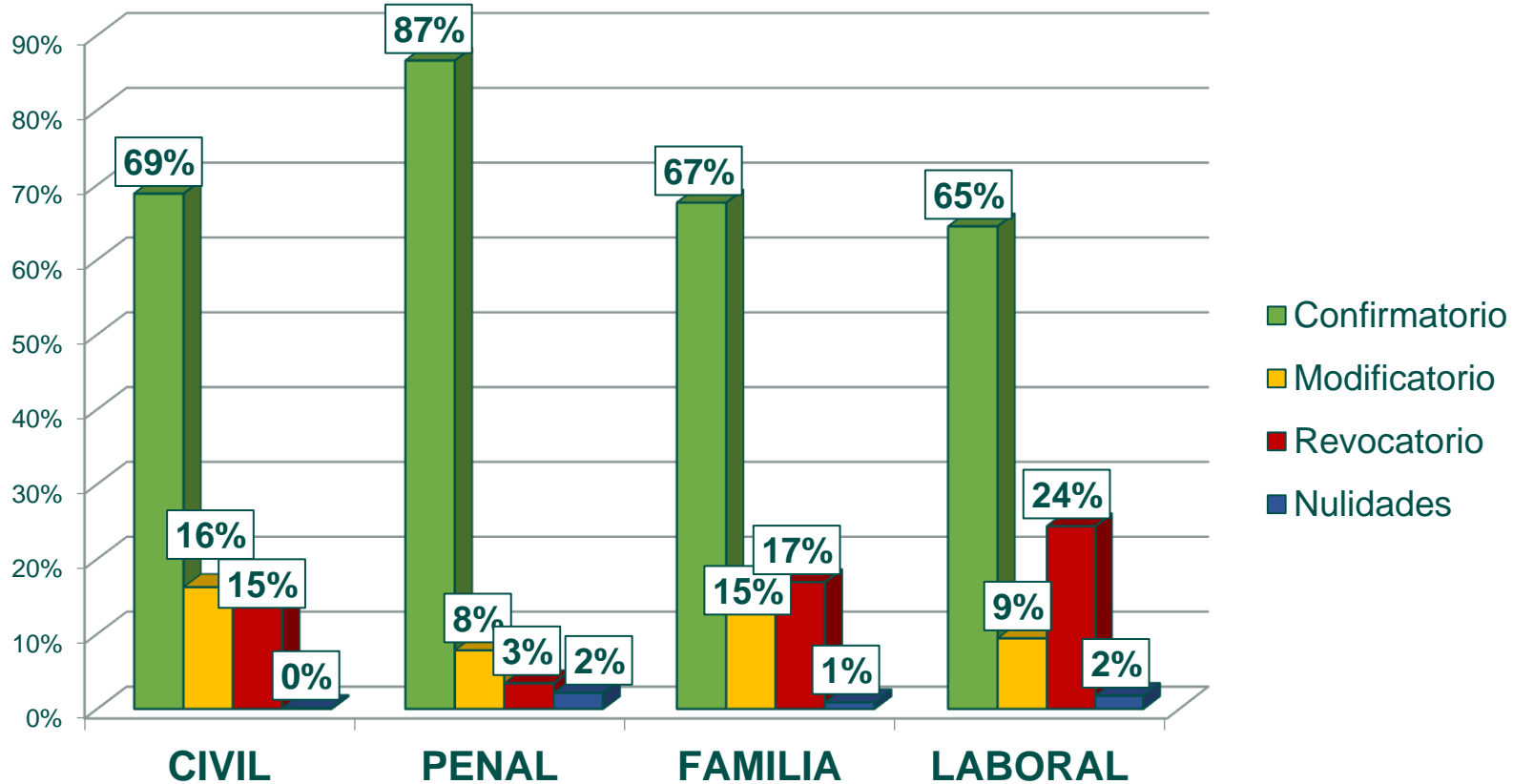
RESULTADOS DE LOS RECURSOS DE APELACIÓN INTERPUESTOS EN EL AÑO 2018



NOTA: La categoría "Modificatorio" incluye los "Revocamientos parciales" que fueron informados por los Organismos.



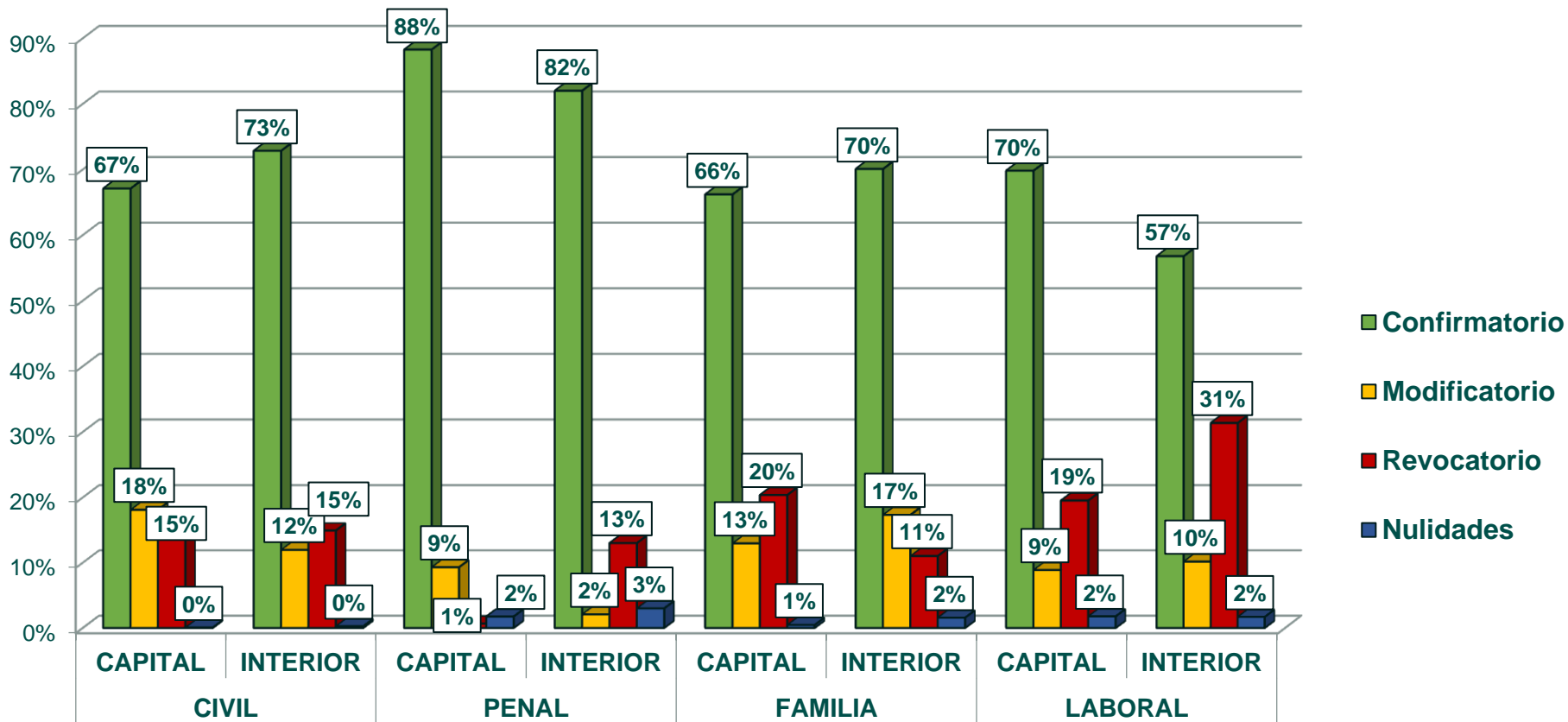
RESULTADOS DE LOS RECURSOS DE APELACIÓN INTERPUESTOS, DESAGREGADOS POR FUERO



NOTA: La categoría "Modificatorio" incluye los "Revocamientos parciales" que fueron informados por los Organismos. No se incluyeron los Recursos Electorales por ser muy pequeña la muestra para el análisis.



RESULTADOS DE LOS RECURSOS DE APELACIÓN INTERPUESTOS, SEGÚN FUERO Y DESAGREGACIÓN TERRITORIAL



NOTA: La categoría "Modificatorio" incluye los "Revocamientos parciales" que fueron informados por los Organismos. No se incluyeron los Recursos Electorales por ser muy pequeña la muestra para el análisis.



Ficha técnica

Fuente de información	Investigación, procesamiento y presentación	Coordinación y supervisión
Sistema de Administración de Causas (SAC) Multifuero al 31/12/2018, con excepción de los resultados de los Recursos que fueron informados por los Organismos.	Centro de Estudios y Proyectos Judiciales Ing. Carolina Fragueiro	Dra. Cecilia Angélica Gómez <i>Coordinadora CEPI</i>